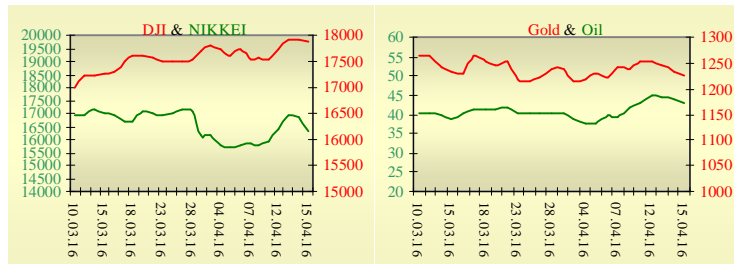
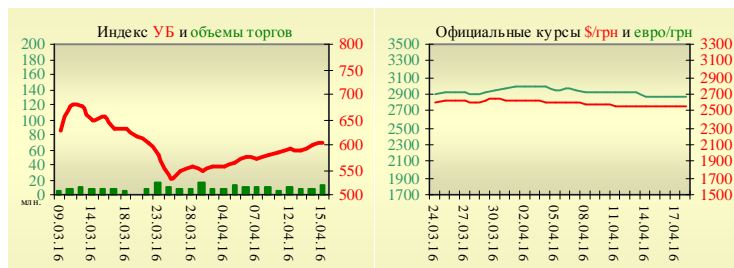


Утренний обзор фондового рынка от 18.04.2016 г.

| Индекс | Значение на закрытие | Изменение |
|----------------------|----------------------|-----------|
| Dow Jones | 17 897,46 | -0,16% |
| S & P 500 | 2 080,73 | -0,10% |
| NASDAQ comp | 4 938,22 | -0,16% |
| FTSE 100 | 6 343,75 | -0,34% |
| CAC 40 | 4 495,17 | -0,36% |
| DAX 30 | 10 051,57 | -0,42% |
| Nikkei 225 | 16 275,95 | -3,40% |



| УБ | Индекс | Изменение | Объем, UAH млн. |
|----|--------|-----------|-----------------|
| | 605,38 | 0,85% | 14 |



| Значение на 9:53 | | |
|----------------------|-----------|-----------|
| Фьючерс | Индексы | Изменение |
| Dow Jones | 17 734,00 | -0,57% |
| S & P 500 | 2 061,25 | -0,67% |
| NASDAQ 100 | 4 506,00 | -0,72% |

| Товарные рынки | | |
|------------------|----------|--------|
| Oil Brent | 43,10 | -1,69% |
| Gold | 1 227,10 | -0,55% |

| 15.04 | | |
|--------------------|-------|----------------|
| Межбанк, кредиты | о/п | 7 дн. / 30 дн. |
| KIBID (UAH) | 19,00 | |
| KIBOR (UAH) | 20,83 | |
| KIBID (USD) | 3,13 | |
| KIBOR (USD) | 6,25 | |

| 15.04 | |
|-----------------|-----------------------------------|
| Межбанк, валюта | закрытие |
| UAH/USD | 25,42 -0,18 / 25,50 -0,20 |
| UAH/EUR | 28,6630 -0,2080 / 28,7510 -0,2330 |
| UAH/RUB | 0,3820 -0,0040 / 0,3840 -0,0030 |

Последнее закрытие

В пятницу, 15 апреля, торги в США завершили умеренным снижением основных индексов, на фоне снижения цен на нефть перед заседанием ОПЕК. В пятницу экономические данные в США вышли неоднозначными. Промышленное производство в США в марте снизилось в месячном выражении на 0,6%, тогда как эксперты ожидали снижения показателя на 0,2%. Индекс потребительских настроений Мичиганского университета, в апреле, снизился до 89,7 пункта с 91 пункта в марте. Ожидали рост показателя, до 92 пунктов. По итогам дня, индекс Dow Jones снизился на 0,16%, S&P уменьшился на 0,10%, Nasdaq опустился на 0,16%. Европейские биржи закрылись снижением основных индикаторов. Профицит внешнеторгового баланса еврозоны в феврале 2016 года составил 19 млрд. евро. В годовом исчислении положительное saldo внешнеторгового баланса еврозоны уменьшилось в феврале на 5%. Экспорт и импорт из еврозоны составили в позапрошлом месяце 163,5 млрд. евро и 144,4 млрд. евро соответственно. По итогам дня, британский FTSE снизился на 0,34%, DAX (Германия) уменьшился на 0,42%, CAC 40 (Франция) опустился на 0,36%. Цена майского контракта нефти марки Brent понизилась на \$0,74 и составила \$43,10/баррель.

В Украине

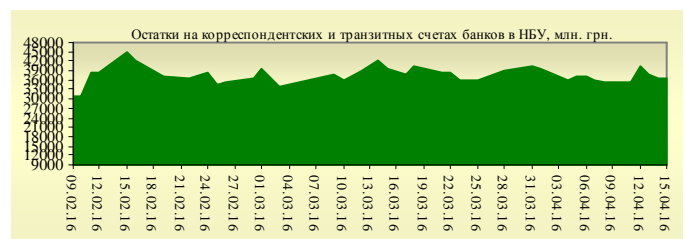
Торги на Украинской бирже открылись ростом, и в течение дня проходили в боковой динамике. Значение индекса УБ по итогам торгов повысилось на 0,85% и составило 605,38. Объем торгов акциями на рынке заявок составил 1,8 млн. грн. Объем торгов на срочном рынке был равен 4,9 млн. грн. Общий объем торгов за вчерашний день – 14 млн. грн. Из 10 акций индексной корзины, выросли в цене 9. Лидерами роста стали акции Алчевского меткомбината (+4,87%) и Авдеевского коксохима (+4,39%). В аутсайдерах были акции Донбассэнерго (-1,39%). Отрицательное saldo внешней торговли товарами (без учета временно оккупированной территории Автономной Республики Крым, г. Севастополя и части зоны проведения антитеррористической операции) за январь-февраль 2016 г. составило 731 млн. долл. против отрицательного saldo в 254,9 млн. долл. за аналогичный период 2015 г. При этом за январь-февраль 2016 г. экспорт товаров составил 4 млрд. 722 млн. долл., импорт - 5 млрд. 453 млн. долл.

Премаркет

Внешний фон при открытии негативный. На заседании ОПЕК не было достигнуто согласия по заморозке добычи нефти. Следующая встреча в том же формате ожидается в июне. Азиатские индексы сегодня утром снижаются. Японский Nikkei снизился на 3,40%, Hong Kong Hang Seng снижается на 1,36%. Фьючерсы на американские индексы снижаются в районе 0,57% – 0,72%. По состоянию на 10:05 российские индексы в минусе: ММВБ понижается на 1,08%, РТС уменьшается на 4,23%.

Наши ожидания

Ожидаем открытие украинского рынка снижением. В США с речью выступит член FOMC Дадли (15:30).



Финансовые мультипликаторы украинских эмитентов

| Тикер | Название | Цена закрытия, грн. | P/E | P/S | EV/S | EV/Ebitda | P/B |
|---------------------------------------|--|---------------------|-------|------|-------|-----------|------|
| Металлургия | | | | | | | |
| ALMK | Алчевский металлургический комбинат (31.12.2014) | 0,0056 | neg | 0,01 | 2,77 | 14,01 | neg |
| AZST | Азовсталь (30.09.2015) | 0,215 | neg | 0,03 | 0,00 | 0,03 | 0,04 |
| ENMZ | Енакиевский МЗ (30.09.2015) | 5,6 | neg | 0,00 | 0,28 | 8,26 | 0,51 |
| MMKI | ММК им. Ильича (30.09.2015) | 0,0656 | neg | 0,03 | 0,01 | 0,13 | 0,03 |
| Коксохимическая промышленность | | | | | | | |
| ALKZ | Алчевский коксохимический завод (31.12.2014) | 0,0452 | neg | 0,76 | 38,46 | 200,01 | neg |
| AVDK | Авдеевский коксохимический завод (30.09.2015) | 0,816 | neg | 0,02 | 0,01 | 0,42 | 0,02 |
| YASK | Ясиновский коксохимический завод (31.12.2014) | 0,165 | neg | 0,02 | 0,02 | neg | 0,03 |
| Горнодобывающая промышленность | | | | | | | |
| CGOK | Центральный ГОК (30.06.2014) | 2,7 | 4,73 | 2,09 | 2,03 | 3,02 | 0,43 |
| SGOK | Северный ГОК (30.09.2015) | 3 | 6,10 | 0,37 | 0,58 | 1,18 | 0,27 |
| Шахты | | | | | | | |
| SHKD | Шахта Комсомолец Донбасса (31.12.2014) | 0,2 | neg | 0,06 | 0,74 | 2,25 | 0,04 |
| SHCHZ | Шахтоуправление "Покровское" (31.12.2014) | 0,269 | neg | 0,08 | 0,30 | neg | 0,18 |
| Трубная промышленность | | | | | | | |
| NVTR | Интерпайп Новомосковский ТРЗ (31.12.2014) | 0,1069 | neg | 0,02 | 0,46 | 1,97 | 0,04 |
| HRTR | Харьковский трубный завод (30.06.2015) | 0,04 | 2,01 | 0,04 | 0,05 | 0,22 | 0,06 |
| Энергетика | | | | | | | |
| CEEN | Центрэнерго (30.09.2015) | 5,9215 | neg | 0,33 | 0,29 | neg | 0,94 |
| CHEN | Чернівціобленерго ((30.09.2015) | 5,45 | 5,99 | 0,34 | 0,41 | 3,00 | 1,45 |
| CHEON | Чернігівобленерго (31.12.2014) | 1,4 | 2,92 | 0,15 | 0,10 | 1,31 | 0,32 |
| CHON | Черкасиобленерго (30.09.2015) | 0,9 | 3,55 | 0,07 | 0,07 | 1,17 | 0,39 |
| DNEN | Днепроэнерго (30.09.2015) | 215,2 | neg | 0,14 | 0,14 | neg | 0,20 |
| DNON | Днепрооблэнерго (30.09.2015) | 40 | 4,25 | 0,01 | 0,05 | 1,62 | 0,16 |
| DOEN | Донбассэнерго (30.09.2015) | 12 | neg | 0,06 | 0,14 | 1,27 | 0,23 |
| DOON | Донецькобленерго (30.09.2015) | 3,949 | neg | 0,04 | 0,14 | neg | neg |
| HMON | Хмельницькобленерго (30.09.2015) | 1,6 | 4,17 | 0,16 | 0,14 | 1,43 | 0,28 |
| KION | Кіровоградобленерго (30.09.2015) | 1,5 | neg | 0,14 | 0,36 | 13,70 | 0,24 |
| KOEN | Київобленерго (30.09.2015) | 0,5 | 7,34 | 0,13 | 0,13 | 1,61 | 0,21 |
| KREN | Крымэнерго (31.12.2014) | 0,151 | neg | 0,01 | 0,16 | 1,66 | 0,02 |
| LVON | Львівобленерго (31.12.2014) | 0,559 | neg | 0,04 | 0,08 | 0,87 | 0,03 |
| MOEN | Миколаївобленерго (30.09.2015) | 1,15 | 10,01 | 0,09 | 0,27 | 4,57 | 0,46 |
| ODEN | Одесаобленерго (30.09.2015) | 0,4 | neg | 0,06 | 0,19 | 1,21 | 0,09 |
| PREN | Прикарпаттяобленерго (31.12.2014) | 1,2 | 3,44 | 0,11 | 0,14 | 1,32 | 0,10 |
| VOEN | Волиньобленерго (31.12.2014) | 0,29 | neg | 0,16 | 0,15 | 2,42 | 0,21 |
| ZAEN | Западэнерго (30.09.2015) | 42,1083 | neg | 0,04 | 0,18 | neg | 0,25 |
| ZHEN | Житомироблэнерго (30.09.2015) | 1,05 | 18,11 | 0,07 | 0,17 | 1,25 | 0,06 |
| ZOEN | Закарпаттяобленерго (31.12.2014) | 1,1 | 2,28 | 0,13 | 0,38 | 0,34 | 0,18 |
| Машиностроение | | | | | | | |
| KRAZ | АвтоКрАЗ (31.12.2014) | 0,075 | neg | 0,10 | 1,21 | 4,02 | 0,28 |
| KVBZ | Крюковский вагоностроительный завод (31.12.2014) | 4 | neg | 0,16 | 0,28 | neg | 0,19 |
| LTPL | Лугансктепловоз (31.12.2014) | 0,4 | 1,30 | 0,04 | 0,42 | 2,28 | 0,11 |
| LUAZ | Богдан Моторс (30.09.2015) | 0,0061 | neg | 0,04 | 4,88 | 3,24 | neg |
| MSICH | Мотор Сич (30.09.2015) | 2074 | neg | 0,31 | 0,32 | 1,31 | 0,33 |
| MZVM | Мариупольский ЗВМ (30.09.2015) | 0,0241 | neg | 0,14 | 0,14 | 0,19 | 0,04 |
| SMASH | СМНПО им. М.В.Фрунзе (31.12.2014) | 1,6 | neg | 0,11 | 2,80 | 6,55 | neg |
| SVGZ | Стахановский вагоностроительный завод (31.03.2015) | 0,066 | neg | 0,28 | 18,40 | neg | 0,08 |
| Нефтегазовая отрасль | | | | | | | |
| UNAF | Укрнафта (30.09.2015) | 97 | neg | 0,17 | 0,14 | 1,31 | 0,21 |

| Банки | | | | | | | |
|----------------|------------------------------------|--------|--------|------|--------|-------|------|
| BAVL | Райффайзен Банк Аваль (30.06.2014) | 0,0691 | neg | x | x | x | 0,29 |
| USCB | Укрсоцбанк (30.06.2014) | 0,0745 | 103,18 | x | x | x | 0,16 |
| Другие отрасли | | | | | | | |
| KFTP | Слов'янські шпалери (31.12.2014) | 40 | 1,08 | 0,13 | 0,14 | 0,64 | 0,26 |
| MTBD | Мостобуд (31.12.2013) | 14,9 | neg | 0,03 | 2,13 | neg | neg |
| SLVT | Славутич (31.12.2014) | 1,2 | neg | 0,15 | 9,86 | neg | neg |
| SLAV | Карлсберг Україна (31.03.2015) | 7 | 7,62 | 2,00 | 0,29 | 1,17 | 2,17 |
| STIR | Стирол (31.12.2014) | 2 | neg | 0,05 | 1,22 | neg | neg |
| SUNI | САН ІнБев Україна (31.12.2014) | 0,1 | neg | 0,29 | 0,34 | 3,69 | 0,99 |
| UTLM | Укртелеком (30.09.2015) | 0,1483 | 4,54 | 0,32 | 0,53 | 2,28 | 0,55 |
| ZATR | Запоріжтрансформатор (31.12.2014) | 1 | neg | 1,62 | 4,46 | 27,22 | 1,30 |
| MHPC | MHP S.A. (30.09.2015) | 235,01 | neg | neg | -20,25 | 5,43 | 0,45 |

АНАЛИТИЧЕСКИЙ ДЕПАРТАМЕНТ

Егор Бурков
EBurkov@itt-group.com

вул. Борисоглібська, б.3
 м. Київ, Україна, 04070
 Тел.: +38(044)277-26-27
 Факс: +38(044)277-26-26
www.itt-group.com