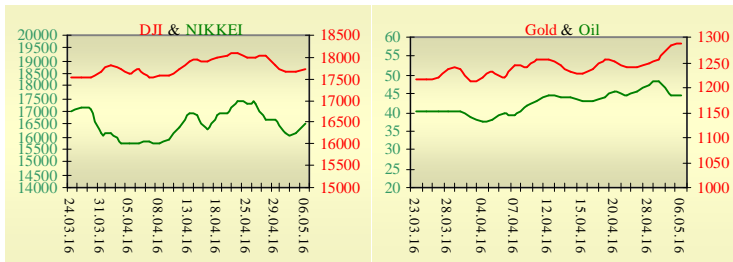
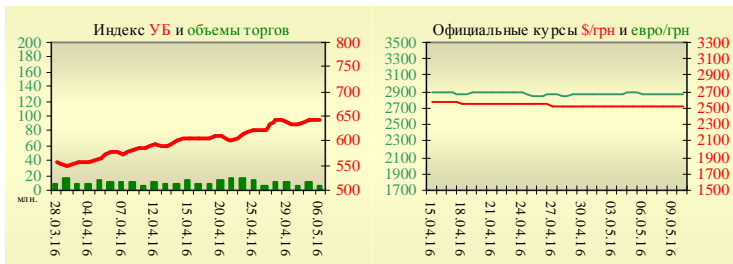


Утренний обзор фондового рынка от 10.05.2016 г.

Индекс	Значение на закрытие	Изменение
Dow Jones	17 705,91	-0,20%
S & P 500	2 058,69	0,08%
NASDAQ comp	4 750,21	0,30%
FTSE 100	6 114,81	-0,18%
CAC 40	4 322,81	0,50%
DAX 30	9 980,49	1,12%
Nikkei 225	16 565,19	2,15%



Индекс	Изменение	Объем, UAH млн.	
УБ	640,11	-0,31%	4,2



Значение на 9:53		
Фьючерс	Индексы	Изменение
Dow Jones	17 646,00	0,33%
S & P 500	2 062,25	0,39%
NASDAQ 100	4 352,25	0,38%

Товарные рынки		
Oil Brent	44,62	0,00%
Gold	1 289,00	0,47%

06.05		
Межбанк, кредиты		
	o/n	7 дн. 30 дн.
KIBID (UAH)	18,25	20,00
KIBOR (UAH)	19,50	21,00
KIBID (USD)	2,65	
KIBOR (USD)	4,88	

Bid/Ask		
Межбанк, валюта		
закрытие 06.05		
UAH/USD	25,13 +0,01 / 25,17 -0,03	
UAH/EUR	28,7380 +0,0870 / 28,7860 +0,0430	
UAH/RUB	0,3780 -0,0050 / 0,3790 -0,0050	

Последнее закрытие

В понедельник, 9 мая, торги в США завершили смешанной динамикой основных индексов, на фоне отсутствия влияющей на торги информации. Президент Федерального резервного банка Миннеаполиса Нил Кашкари сказал, что ФРС стремится восстановить нормальные процентные ставки, но не будет делать этого агрессивно. Он также отметил, что рынок слишком много внимания обращает на следующие шаги ФРС. По итогам дня, индекс Dow Jones снизился на 0,20%, S&P увеличился на 0,08%, Nasdaq поднялся на 0,30%.

Европейские биржи закрылись смешанной динамикой основных индикаторов. Еврогруппа, заседавшая в понедельник, воздержалась от конкретных решений по греческому долгу. Тем не менее в Еврокомиссии отметили прогресс Греции в программе механизма стабильности. По итогам дня, британский FTSE снизился на 0,18%, DAX (Германия) увеличился на 1,12%, CAC 40 (Франция) поднялся на 0,50%.

Цена июньского контракта нефти марки Brent упала на \$1,74 и составила \$43,63/баррель.

В Украине

В пятницу, 6 мая, торги на Украинской бирже открылись незначительным ростом, и в течение дня проходили без определенной динамики. Значение индекса УБ по итогам снизилось на 0,31% и составило 640,11.

Объем торгов акциями на рынке заявок составил 0,8 млн. грн. Объем торгов на срочном рынке был равен 0,9 млн. грн. Общий объем торгов за торговый день – 5,1 млн. грн.

Из 7 акций индексной корзины, выросли в цене 3. Лидерами роста стали акции Азовстали (+2,41%). В аутсайдерах были акции Авдеевского коксохима (-2,14%).

Премаркет

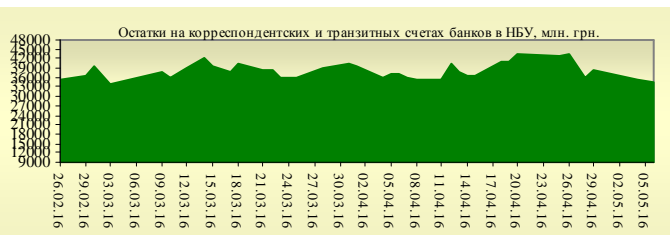
Внешний фон при открытии нейтральный. Индекс потребительских цен в Китае - ключевой показатель уровня инфляции - составил в апреле текущего года 2,3%. Как говорится в докладе Государственного статистического управления КНР, темпы роста цен снизились на 0,2% по сравнению с мартом. Азиатские индексы сегодня утром показывают смешанную динамику. Японский Nikkei повысился на 2,15%, Hong Kong Hang Seng снижается на 0,01%.

Фьючерсы на американские индексы незначительно повышаются в районе 0,33% – 0,39%.

По состоянию на 10:03 российские индексы в минусе: ММВБ понижается на 0,08%, РТС уменьшается на 1,05%.

Наши ожидания

Ожидаем открытие украинского рынка на нейтральной территории. В США опубликуют количество открытых вакансий на рынке труда JOLTS (17:00) и данные по недельным запасам сырой нефти по данным Американского института нефти (23:35).



Финансовые мультипликаторы украинских эмитентов

Тикер	Название	Цена закрытия, грн.	P/E	P/S	EV/S	EV/Ebitda	P/B
Металлургия							
ALMK	Алчевский металлургический комбинат (31.12.2014)	0,0062	neg	0,01	2,77	14,02	neg
AZST	Азовсталь (30.09.2015)	0,255	neg	0,04	0,01	0,12	0,04
ENMZ	Енакиевский МЗ (30.09.2015)	9	neg	0,01	0,28	8,32	0,82
MMKI	ММК им. Ильича (30.09.2015)	0,077	neg	0,03	0,01	0,20	0,04
Коксохимическая промышленность							
ALKZ	Алчевский коксохимический завод (31.12.2014)	0,0299	neg	0,50	38,20	198,67	neg
AVDK	Авдеевский коксохимический завод (30.09.2015)	0,8527	neg	0,02	0,01	0,44	0,02
YASK	Ясиновский коксохимический завод (31.12.2014)	0,14	neg	0,02	0,02	neg	0,03
Горнодобывающая промышленность							
CGOK	Центральный ГОК (30.06.2014)	3,75	6,57	2,90	2,84	4,23	0,60
SGOK	Северный ГОК (30.09.2015)	3,36	6,83	0,42	0,62	1,27	0,31
Шахты							
SHKD	Шахта Комсомолец Донбасса (31.12.2014)	0,26	neg	0,07	0,76	2,30	0,06
SHCHZ	Шахтоуправление "Покровское" (31.12.2014)	0,122	neg	0,04	0,26	neg	0,08
Трубная промышленность							
NVTR	Интерпайп Новомосковский ТРЗ (31.12.2014)	0,1	neg	0,02	0,45	1,96	0,03
HRTR	Харьцовский трубный завод (30.06.2015)	0,0485	2,43	0,05	0,06	0,26	0,08
Энергетика							
CEEN	Центрэнерго (30.09.2015)	6,839	neg	0,38	0,34	neg	1,08
CHEN	Чернівціобленерго ((30.09.2015)	5,45	5,99	0,34	0,41	3,00	1,45
CHEON	Чернігівобленерго (31.12.2014)	1,4	2,92	0,15	0,10	1,31	0,32
CHON	Черкасиобленерго (30.09.2015)	0,875	3,45	0,06	0,07	1,14	0,38
DNEN	Днепроэнерго (30.09.2015)	168,86	neg	0,11	0,11	neg	0,16
DNON	Днепрооблэнерго (30.09.2015)	44	4,68	0,01	0,05	1,65	0,18
DOEN	Донбассэнерго (30.09.2015)	12,58	neg	0,06	0,14	1,29	0,24
DOON	Донецькобленерго (30.09.2015)	3,949	neg	0,04	0,14	neg	neg
HMON	Хмельницькобленерго (30.09.2015)	1,6	4,17	0,16	0,14	1,43	0,28
KION	Кіровоградобленерго (30.09.2015)	2,21	neg	0,20	0,43	16,20	0,35
KOEN	Київобленерго (30.09.2015)	0,5	7,34	0,13	0,13	1,61	0,21
KREN	Крымэнерго (31.12.2014)	0,22	neg	0,02	0,17	1,72	0,03
LVON	Львівобленерго (31.12.2014)	0,559	neg	0,04	0,08	0,87	0,03
MOEN	Миколаївобленерго (30.09.2015)	1,15	10,01	0,09	0,27	4,57	0,46
ODEN	Одесаобленерго (30.09.2015)	0,4	neg	0,06	0,19	1,21	0,09
PREN	Прикарпаттяобленерго (31.12.2014)	1,15	3,29	0,11	0,14	1,28	0,09
VOEN	Волиньобленерго (31.12.2014)	0,147	neg	0,08	0,07	1,12	0,11
ZAEN	Западэнерго (30.09.2015)	50	neg	0,04	0,18	neg	0,30
ZHEN	Житомироблэнерго (30.09.2015)	1	17,25	0,07	0,17	1,23	0,06
ZOEN	Закарпаттяобленерго (31.12.2014)	1,1	2,28	0,13	0,38	0,34	0,18
Машиностроение							
KRAZ	АвтоКрАЗ (31.12.2014)	0,073	neg	0,09	1,20	4,02	0,28
KVBZ	Крюковский вагоностроительный завод (31.12.2014)	4,95	neg	0,20	0,32	neg	0,23
LTPL	Лугансктепловоз (31.12.2014)	0,4	1,30	0,04	0,42	2,28	0,11
LUAZ	Богдан Моторс (30.09.2015)	0,0071	neg	0,04	4,88	3,25	neg
MSICH	Мотор Сич (30.09.2015)	1977	neg	0,29	0,30	1,25	0,31
MZVM	Мариупольский ЗВМ (30.09.2015)	0,0245	neg	0,14	0,14	0,19	0,04
SMASH	СМНПО им. М.В.Фрунзе (31.12.2014)	1,11	neg	0,07	2,76	6,47	neg
SVGZ	Стахановский вагоностроительный завод (31.03.2015)	0,06	neg	0,26	18,38	neg	0,07
Нефтегазовая отрасль							
UNAF	Укрнафта (30.09.2015)	102,8	neg	0,18	0,15	1,41	0,22

Банки							
BAVL	Райффайзен Банк Аваль (30.06.2014)	0,0752	neg	x	x	x	0,31
USCB	Укрсоцбанк (30.06.2014)	0,073	101,10	x	x	x	0,15
Другие отрасли							
KFTP	Слов'янські шпалери (31.12.2014)	40	1,08	0,13	0,14	0,64	0,26
MTBD	Мостобуд (31.12.2013)	15	neg	0,03	2,13	neg	neg
SLVT	Славутич (31.12.2014)	1,2	neg	0,15	9,86	neg	neg
SLAV	Карлсберг Україна (31.03.2015)	7	7,62	2,00	0,29	1,17	2,17
STIR	Стирол (31.12.2014)	1,99	neg	0,04	1,22	neg	neg
SUNI	САН ІнБев Україна (31.12.2014)	0,1	neg	0,29	0,34	3,69	0,99
UTLM	Укртелеком (30.09.2015)	0,13	3,98	0,28	0,49	2,12	0,48
ZATR	Запоріжтрансформатор (31.12.2014)	1,15	neg	1,86	4,70	28,70	1,49
MHPC	MHP S.A. (30.09.2015)	228	neg	neg	-20,16	5,41	0,45

АНАЛИТИЧЕСКИЙ ДЕПАРТАМЕНТ

Егор Бурков
EBurkov@itt-group.com

вул. Борисоглібська, б.3
 м. Київ, Україна, 04070
 Тел.: +38(044)277-26-27
 Факс: +38(044)277-26-26
www.itt-group.com