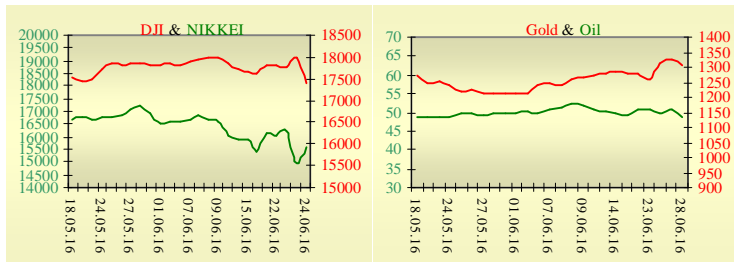
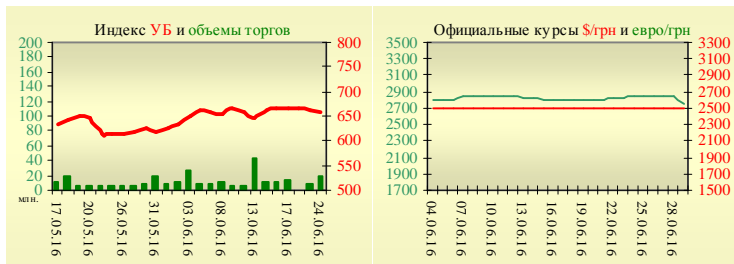


Утренний обзор фондового рынка от 29.06.2016 г.

Индекс	Значение на закрытие	Изменение
Dow Jones	17 409,72	1,57%
S & P 500	2 036,09	1,78%
NASDAQ comp	4 691,87	2,12%
FTSE 100	6 140,39	2,64%
CAC 40	4 088,85	2,61%
DAX 30	9 447,28	1,93%
Nikkei 225	15 566,83	1,59%



УБ	Индекс	Изменение	Объем, UAH млн.
	658,66	-0,46%	18,4



Значение на 9:45		
Фьючерс	Индексы	Изменение
Dow Jones	17 302,00	0,31%
S & P 500	2 034,75	0,31%
NASDAQ 100	4 296,25	0,35%

Товарные рынки		
Oil Brent	48,58	-4,58%
Gold	1 309,70	-1,12%

Межбанк, кредиты		
	24.06	
o/n	7 дн.	30 дн.
KIBID (UAH)	16,20	
KIBOR (UAH)	17,90	
KIBID (USD)	1,03	
KIBOR (USD)	3,75	

Межбанк, валюта		
	Bid/Ask	
	закрытие 24.06	
UAH/USD	24,86 +0,03	24,90 +0,03
UAH/EUR	27,4830 -0,7410	27,5190 -0,7480
UAH/RUB	0,3810 -0,0050	0,3820 -0,0050

Последнее закрытие

Во вторник, 28 июня, торги в США завершили рост основных индексов, на фоне публикации темпов роста американского ВВП. Валовой внутренний продукт США, по окончательным данным, в первом квартале 2016 года по сравнению с предыдущим кварталом вырос на 1,1% в пересчете на годовые темпы. По итогам дня, индекс Dow Jones повысился на 1,57%, S&P увеличился на 1,78%, Nasdaq поднялся на 2,12%.

Европейские биржи закрылись ростом основных индикаторов. Рейтинговое агентство S&P понизило долгосрочный суверенный кредитный рейтинг Великобритании с высшего AAA до AA - то есть сразу на две строчки. Прогноз по рейтингу агентство оставило "негативным", что оставляет возможность для дальнейшего его снижения. Вместе с суверенным рейтингом S&P снизил и долгосрочный рейтинг Банка Англии - также с AAA до AA. Краткосрочный суверенный рейтинг Великобритании сохранен на уровне A-1+. Основной причиной резкого снижения кредитного рейтинга агентство назвало национальный референдум на прошлой неделе, по итогам которого британцы высказались за выход из Евросоюза. По итогам дня, британский FTSE повысился на 2,64%, DAX (Германия) увеличился на 1,93%, CAC 40 (Франция) поднялся на 2,61%.

Цена июльского контракта нефти марки Brent выросла на \$1,42 и составила \$48,58/баррель.

В Украине

В пятницу, 24 июня, торги на Украинской бирже открылись незначительным снижением, и в течение дня проходили без определенной динамики. Значение индекса УБ по итогам торгов снизилось на 0,46% и составило 658,66.

Объем торгов акциями на рынке заявок составил 2,3 млн. грн. Объем торгов на срочном рынке был равен 12,3 млн. грн. Общий объем торгов за прошлый рабочий день - 18,4 млн. грн.

Из 5 акций индексной корзины, выросли в цене только акции банка «Аваль» (+3,32%). В аутсайдерах были акции Укрнефти (-5,39%).

Премаркет

Внешний фон при открытии умеренно позитивный.

Азиатские индексы сегодня утром в основном растут. Японский Nikkei повысился на 1,59%, Hong Kong Hang Seng увеличивается на 0,90%.

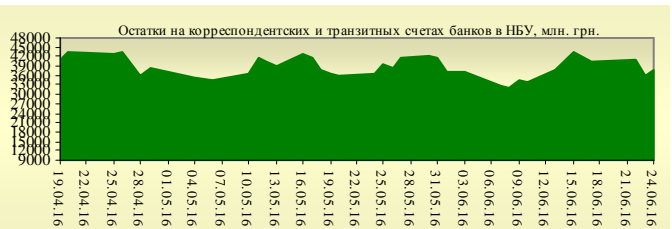
Фьючерсы на американские индексы незначительно повышаются в районе 0,31% - 0,35%.

По состоянию на 10:02 российские индексы в плюсе: ММВБ растет на 0,39%, РТС увеличивается на 1,18%.

Наши ожидания

Ожидаем открытие украинского рынка на нейтральной территории. Сегодня в Европе опубликуют индекс доверия потребителей (12:00) и индекс потребительских цен Германии (15:00).

В США опубликуют расходы физических лиц (15:30), индекс незавершенных продаж на рынке недвижимости (17:00) и данные по запасам сырой нефти (17:30).



Финансовые мультипликаторы украинских эмитентов

Тикер	Название	Цена закрытия, грн.	P/E	P/S	EV/S	EV/Ebitda	P/B
Металлургия							
ALMK	Алчевский металлургический комбинат (31.12.2014)	0,0062	neg	0,01	2,77	14,02	neg
AZST	Азовсталь (30.09.2015)	0,24	neg	0,04	0,01	0,09	0,04
ENMZ	Енакиевский МЗ (30.09.2015)	10,8	neg	0,01	0,28	8,35	0,98
MMKI	ММК им. Ильича (30.09.2015)	0,08	neg	0,03	0,01	0,22	0,04
Коксохимическая промышленность							
ALKZ	Алчевский коксохимический завод (31.12.2014)	0,011	neg	0,19	37,88	197,01	neg
AVDK	Авдеевский коксохимический завод (30.09.2015)	0,8215	neg	0,02	0,01	0,42	0,02
YASK	Ясиновский коксохимический завод (31.12.2014)	0,131	neg	0,02	0,02	neg	0,03
Горнодобывающая промышленность							
CGOK	Центральный ГОК (30.06.2014)	5	8,76	3,87	3,81	5,67	0,79
SGOK	Северный ГОК (30.09.2015)	3,5	7,11	0,44	0,64	1,30	0,32
Шахты							
SHKD	Шахта Комсомолец Донбасса (31.12.2014)	0,33	neg	0,09	0,78	2,36	0,07
SHCHZ	Шахтоуправление "Покровское" (31.12.2014)	0,1297	neg	0,04	0,26	neg	0,09
Трубная промышленность							
NVTR	Интерпайп Новомосковский ТРЗ (31.12.2014)	0,15	neg	0,02	0,46	2,00	0,05
HRTR	Харьковский трубный завод (30.06.2015)	0,09	4,52	0,10	0,10	0,48	0,14
Энергетика							
CEEN	Центрэнерго (30.09.2015)	7,351	neg	0,41	0,37	neg	1,17
CHEN	Чернівціобленерго ((30.09.2015)	5,45	5,99	0,34	0,41	3,00	1,45
CHEON	Чернігівобленерго (31.12.2014)	1	2,09	0,10	0,06	0,78	0,23
CHON	Черкасиобленерго (30.09.2015)	0,9	3,55	0,07	0,07	1,17	0,39
DNEN	Днепроэнерго (30.09.2015)	197	neg	0,13	0,13	neg	0,18
DNON	Днепрооблэнерго (30.09.2015)	49	5,21	0,01	0,05	1,70	0,20
DOEN	Донбассэнерго (30.09.2015)	13,04	neg	0,06	0,14	1,31	0,25
DOON	Донецькобленерго (30.09.2015)	3,949	neg	0,04	0,14	neg	neg
HMON	Хмельницькобленерго (30.09.2015)	1,6	4,17	0,16	0,14	1,43	0,28
KION	Кіровоградобленерго (30.09.2015)	1,22	neg	0,11	0,33	12,72	0,19
KOEN	Київобленерго (30.09.2015)	0,5	7,34	0,13	0,13	1,61	0,21
KREN	Крымэнерго (31.12.2014)	0,3067	neg	0,02	0,18	1,79	0,04
LVON	Львівобленерго (31.12.2014)	0,549	neg	0,04	0,08	0,86	0,03
MOEN	Миколаївобленерго (30.09.2015)	1,15	10,01	0,09	0,27	4,57	0,46
ODEN	Одесаобленерго (30.09.2015)	0,4	neg	0,06	0,19	1,21	0,09
PREN	Прикарпаттяобленерго (31.12.2014)	1,15	3,29	0,11	0,14	1,28	0,09
VOEN	Волиньобленерго (31.12.2014)	0,2	neg	0,11	0,10	1,61	0,14
ZAEN	Западэнерго (30.09.2015)	50,0091	neg	0,04	0,18	neg	0,30
ZHEN	Житомироблэнерго (30.09.2015)	1,189	20,51	0,08	0,18	1,33	0,07
ZOEN	Закарпаттяобленерго (31.12.2014)	1,25	2,59	0,15	0,40	0,35	0,21
Машиностроение							
KRAZ	АвтоКрАЗ (31.12.2014)	0,0549	neg	0,07	1,18	3,94	0,21
KVBZ	Крюковский вагоностроительный завод (31.12.2014)	7,03	neg	0,29	0,41	neg	0,33
LTPL	Лугансктепловоз (31.12.2014)	0,3034	0,98	0,03	0,41	2,23	0,08
LUAZ	Богдан Моторс (30.09.2015)	0,0063	neg	0,04	4,88	3,24	neg
MSICH	Мотор Сич (30.09.2015)	2008	neg	0,30	0,31	1,27	0,32
MZVM	Мариупольский ЗВМ (30.09.2015)	0,029	neg	0,17	0,16	0,23	0,05
SMASH	СМНПО им. М.В.Фрунзе (31.12.2014)	1,599	neg	0,11	2,80	6,55	neg
SVGZ	Стахановский вагоностроительный завод (31.03.2015)	0,086	neg	0,37	18,49	neg	0,11
Нефтегазовая отрасль							
UNAF	Укрнафта (30.09.2015)	95,2333	neg	0,17	0,14	1,28	0,20

Банки							
BAVL	Райффайзен Банк Аваль (30.06.2014)	0,0843	neg	x	x	x	0,35
USCB	Укрсоцбанк (30.06.2014)	0,0581	80,47	x	x	x	0,12
Другие отрасли							
KFTP	Слов'янські шпалери (31.12.2014)	40	1,08	0,13	0,14	0,64	0,26
MTBD	Мостобуд (31.12.2013)	15	neg	0,03	2,13	neg	neg
SLVT	Славутич (31.12.2014)	1,2	neg	0,15	9,86	neg	neg
SLAV	Карлсберг Україна (31.03.2015)	6	6,53	1,72	0,29	1,17	1,86
STIR	Стирол (31.12.2014)	1,41	neg	0,03	1,21	neg	neg
SUNI	САН ІнБев Україна (31.12.2014)	0,15	neg	0,43	0,48	5,25	1,48
UTLM	Укртелеком (30.09.2015)	0,145	4,44	0,31	0,53	2,25	0,54
ZATR	Запоріжтрансформатор (31.12.2014)	1,25	neg	2,02	4,86	29,69	1,62
MHPC	MHP S.A. (30.09.2015)	255	neg	neg	-21,37	5,73	0,50

АНАЛИТИЧЕСКИЙ ДЕПАРТАМЕНТ

Егор Бурков
EBurkov@itt-group.com

вул. Борисоглібська, б.3
 м. Київ, Україна, 04070
 Тел.: +38(044)277-26-27
 Факс: +38(044)277-26-26
www.itt-group.com