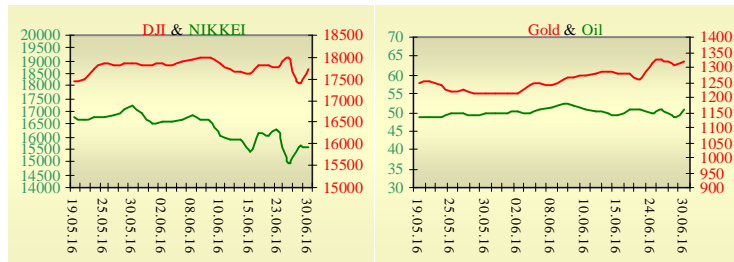
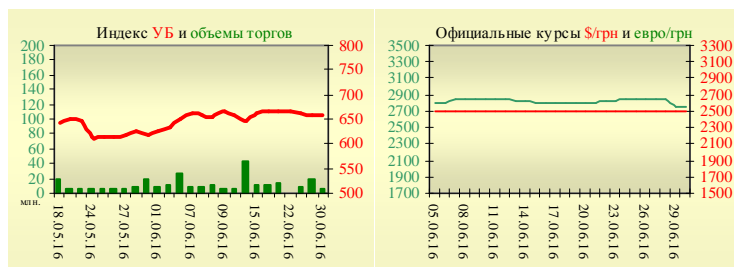


Утренний обзор фондового рынка от 30.06.2016 г.

Индекс	Значение на закрытие	Изменение
Dow Jones	17 694,68	1,64%
S & P 500	2 070,77	1,70%
NASDAQ comp	4 779,25	1,86%
FTSE 100	6 360,06	3,58%
CAC 40	4 195,32	2,60%
DAX 30	9 612,27	1,75%
Nikkei 225	15 575,92	0,06%



УБ	Индекс	Изменение	Объем, UAH млн.
	658,35	-0,05%	6,1



Значение на 10:02		
Фьючерс	Индексы	Изменение
Dow Jones	17 670,00	-0,18%
S & P 500	2 062,00	-0,23%
NASDAQ 100	4 351,75	-0,25%

Товарные рынки		
Oil Brent	50,61	4,18%
Gold	1 321,50	0,90%

Межбанк, кредиты			
30.06			
	о/п	7 дн.	30 дн.
KIBID (UAH)	16,17		
KIBOR (UAH)	17,58		
KIBID (USD)	1,88		
KIBOR (USD)	4,38		

Межбанк, валюта	
Bid/Ask	
закрытие 30.06	
UAH/USD	24,83 -0,03 / 24,86 -0,04
UAH/EUR	27,6035 +0,1205 / 27,6343 +0,1153
UAH/RUB	0,3876 +0,0066 / 0,3884 +0,0064

Последнее закрытие

В среду, 29 июня, торги в США завершились ростом основных индексов, после сильного снижения вызванного британским референдумом. Росту индексов способствовал рост цен на нефть. Рост котировок на нефть, был вызван заявлением Энергетического агентства США, сообщившего о снижении запасов сырой нефти на 4,1 млн. баррелей, что стало шестым подряд недельным падением. Рост доходов физлиц замедлился до 0,2% с 0,5% в мае, а рост расходов физлиц — до 0,4% с 1,1%. По итогам дня, индекс Dow Jones повысился на 1,64%, S&P увеличился на 1,70%, Nasdaq поднялся на 1,86%.

Европейские биржи закрылись ростом основных индикаторов. Индекс делового климата еврозоны в июне составил 0,22 п., не дотянув до прогноза 0,04 п. Индекс потребительских цен Германии в июне вырос на 0,1% м/м и на 0,3% г/г при прогнозе роста на 0,2% м/м и на 0,3% г/г. По итогам дня, британский FTSE повысился на 3,58%, DAX (Германия) увеличился на 1,75%, CAC 40 (Франция) поднялся на 2,60%.

Цена июльского контракта нефти марки Brent выросла на \$2,03 и составила \$50,61/баррель.

В Украине

Торги на Украинской бирже открылись на нейтральной территории, и в течение дня проходили без определенной динамики. Значение индекса УБ по итогам торгов снизилось на 0,05% и составило 658,35. Объем торгов акциями на рынке заявок составил 2,3 млн. грн. Объем торгов на срочном рынке был равен 5,9 млн. грн. Общий объем торгов за вчерашний день — 11,9 млн. грн.

Из 5 акций индексной корзины, выросли в цене 2. Лидерами роста стали акции банка «Аваль» (+1,49%). В аутсайдерах были акции Донбассэнерго (-2,41%).

Национальный банк Украины констатирует возобновление экономического роста в Украине, о чем свидетельствует рост ВВП на 0,1%. Кроме того, НБУ констатирует увеличение объемов продаж валюты банкам со стороны населения, а объем депозитных гривневых вкладов вернулся к докризисному уровню.

Премаркет

Внешний фон при открытии нейтральный. Объем промышленного производства в Японии снизился сильнее, чем прогнозировали экономисты, упав на 2,3% в сравнении с апрелем, когда он вырос на 0,5%. Согласно среднему прогнозу экономистов, падение предполагалось не больше 0,2%. Азиатские индексы сегодня утром растут. Японский Nikkei повысился на 0,06%, Hong Kong Hang Seng увеличивается на 1,57%.

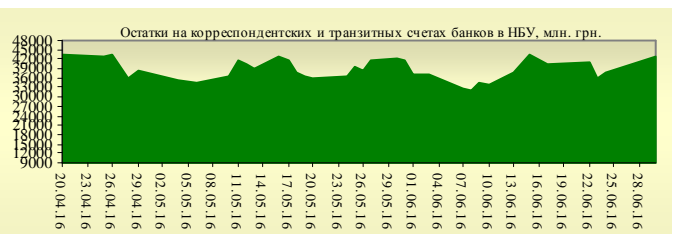
Фьючерсы на американские индексы незначительно снижаются в районе 0,18% – 0,25%.

По состоянию на 10:01 российские индексы в минусе: ММББ понижается на 0,08%, РТС уменьшается на 0,27%.

Наши ожидания

Ожидаем открытие украинского рынка на нейтральной территории. Сегодня в Европе опубликуют изменение количества безработных в Германии (10:55), ВВП Великобритании (11:30) и индекс потребительских цен в Еврозоне (12:00).

В США опубликуют число первичных заявок на получение пособий по безработице (15:30) и индекс деловой активности в Чикаго (16:45).



Финансовые мультипликаторы украинских эмитентов

Тикер	Название	Цена закрытия, грн.	P/E	P/S	EV/S	EV/Ebitda	P/B
Металлургия							
ALMK	Алчевский металлургический комбинат (31.12.2014)	0,0061	neg	0,01	2,77	14,01	neg
AZST	Азовсталь (30.09.2015)	0,224	neg	0,03	0,00	0,05	0,04
ENMZ	Енакиевский МЗ (30.09.2015)	10,52	neg	0,01	0,28	8,34	0,96
MMKI	ММК им. Ильича (30.09.2015)	0,08	neg	0,03	0,01	0,22	0,04
Коксохимическая промышленность							
ALKZ	Алчевский коксохимический завод (31.12.2014)	0,011	neg	0,19	37,88	197,01	neg
AVDK	Авдеевский коксохимический завод (30.09.2015)	0,82	neg	0,02	0,01	0,42	0,02
YASK	Ясиновский коксохимический завод (31.12.2014)	0,13	neg	0,02	0,02	neg	0,03
Горнодобывающая промышленность							
CGOK	Центральный ГОК (30.06.2014)	5	8,76	3,87	3,81	5,67	0,79
SGOK	Северный ГОК (30.09.2015)	3,5	7,11	0,44	0,64	1,30	0,32
Шахты							
SHKD	Шахта Комсомолец Донбасса (31.12.2014)	0,33	neg	0,09	0,78	2,36	0,07
SHCHZ	Шахтоуправление "Покровское" (31.12.2014)	0,1297	neg	0,04	0,26	neg	0,09
Трубная промышленность							
NVTR	Интерпайп Новомосковский ТРЗ (31.12.2014)	0,15	neg	0,02	0,46	2,00	0,05
HRTR	Харьцовский трубный завод (30.06.2015)	0,09	4,52	0,10	0,10	0,48	0,14
Энергетика							
CEEN	Центрэнерго (30.09.2015)	7,411	neg	0,41	0,37	neg	1,18
CHEN	Чернівціобленерго ((30.09.2015)	5,45	5,99	0,34	0,41	3,00	1,45
CHEON	Чернігівобленерго (31.12.2014)	1	2,09	0,10	0,06	0,78	0,23
CHON	Черкасиобленерго (30.09.2015)	0,9	3,55	0,07	0,07	1,17	0,39
DNEN	Днепроэнерго (30.09.2015)	197	neg	0,13	0,13	neg	0,18
DNON	Днепрооблэнерго (30.09.2015)	49	5,21	0,01	0,05	1,70	0,20
DOEN	Донбассэнерго (30.09.2015)	13,0028	neg	0,06	0,14	1,31	0,25
DOON	Донецькобленерго (30.09.2015)	3,949	neg	0,04	0,14	neg	neg
HMON	Хмельницькобленерго (30.09.2015)	1,6	4,17	0,16	0,14	1,43	0,28
KION	Кіровоградобленерго (30.09.2015)	1,22	neg	0,11	0,33	12,72	0,19
KOEN	Київобленерго (30.09.2015)	0,5	7,34	0,13	0,13	1,61	0,21
KREN	Крымэнерго (31.12.2014)	0,3067	neg	0,02	0,18	1,79	0,04
LVON	Львівобленерго (31.12.2014)	0,549	neg	0,04	0,08	0,86	0,03
MOEN	Миколаївобленерго (30.09.2015)	1,15	10,01	0,09	0,27	4,57	0,46
ODEN	Одесаобленерго (30.09.2015)	0,4	neg	0,06	0,19	1,21	0,09
PREN	Прикарпаттяобленерго (31.12.2014)	1,15	3,29	0,11	0,14	1,28	0,09
VOEN	Волиньобленерго (31.12.2014)	0,2	neg	0,11	0,10	1,61	0,14
ZAEN	Западэнерго (30.09.2015)	50,0091	neg	0,04	0,18	neg	0,30
ZHEN	Житомироблэнерго (30.09.2015)	1,189	20,51	0,08	0,18	1,33	0,07
ZOEN	Закарпаттяобленерго (31.12.2014)	1,25	2,59	0,15	0,40	0,35	0,21
Машиностроение							
KRAZ	АвтоКрАЗ (31.12.2014)	0,0549	neg	0,07	1,18	3,94	0,21
KVBZ	Крюковский вагоностроительный завод (31.12.2014)	7,45	neg	0,30	0,42	neg	0,35
LTPL	Лугансктепловоз (31.12.2014)	0,3	0,97	0,03	0,41	2,23	0,08
LUAZ	Богдан Моторс (30.09.2015)	0,0069	neg	0,04	4,88	3,24	neg
MSICH	Мотор Сич (30.09.2015)	1987	neg	0,30	0,30	1,25	0,31
MZVM	Мариупольский ЗВМ (30.09.2015)	0,029	neg	0,17	0,16	0,23	0,05
SMASH	СМНПО им. М.В.Фрунзе (31.12.2014)	1,599	neg	0,11	2,80	6,55	neg
SVGZ	Стахановский вагоностроительный завод (31.03.2015)	0,086	neg	0,37	18,49	neg	0,11
Нефтегазовая отрасль							
UNAF	Укрнафта (30.09.2015)	90,23	neg	0,16	0,13	1,20	0,19

Банки							
BAVL	Райффайзен Банк Аваль (30.06.2014)	0,087	neg	x	x	x	0,36
USCB	Укрсоцбанк (30.06.2014)	0,064	88,64	x	x	x	0,13
Другие отрасли							
KFTP	Слов'янські шпалери (31.12.2014)	40	1,08	0,13	0,14	0,64	0,26
MTBD	Мостобуд (31.12.2013)	15	neg	0,03	2,13	neg	neg
SLVT	Славутич (31.12.2014)	1,2	neg	0,15	9,86	neg	neg
SLAV	Карлсберг Україна (31.03.2015)	6	6,53	1,72	0,29	1,17	1,86
STIR	Стирол (31.12.2014)	1,41	neg	0,03	1,21	neg	neg
SUNI	САН ІнБев Україна (31.12.2014)	0,15	neg	0,43	0,48	5,25	1,48
UTLM	Укртелеком (30.09.2015)	0,145	4,44	0,31	0,53	2,25	0,54
ZATR	Запоріжтрансформатор (31.12.2014)	1,25	neg	2,02	4,86	29,69	1,62
MHPC	MHP S.A. (30.09.2015)	255	neg	neg	#Н/Д	#Н/Д	#Н/Д

АНАЛИТИЧЕСКИЙ ДЕПАРТАМЕНТ

Егор Бурков
EBurkov@itt-group.com

вул. Борисоглібська, б.3
 м. Київ, Україна, 04070
 Тел.: +38(044)277-26-27
 Факс: +38(044)277-26-26
www.itt-group.com