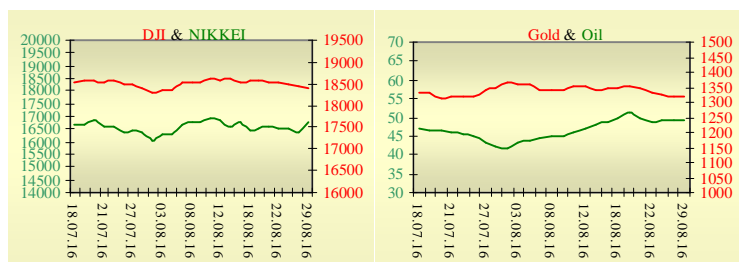
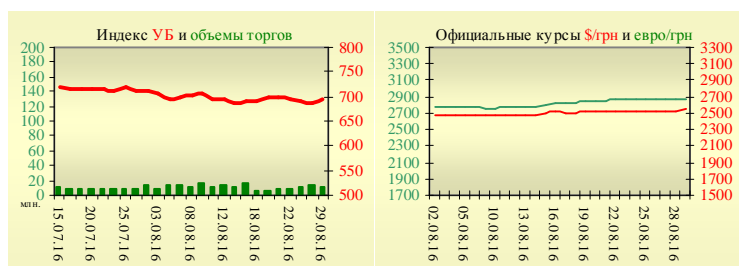


Утренний обзор фондового рынка от 29.08.2016 г.

Индекс	Значение на закрытие	Изменение
Dow Jones	18 395,40	-0,29%
S & P 500	2 169,04	-0,16%
NASDAQ comp	5 218,92	0,13%
FTSE 100	6 838,05	0,31%
CAC 40	4 441,87	0,80%
DAX 30	10 587,77	0,55%
Nikkei 225	16 737,49	2,30%



УБ	Индекс	Изменение	Объем, УАИ млн.
	695,23	1,06%	10,5



Значение на 9:47		
Фьючерс	Индексы	Изменение
Dow Jones	18 380,00	-0,03%
S & P 500	2 167,00	-0,07%
NASDAQ 100	4 781,25	-0,09%

Товарные рынки		
Oil Brent	49,30	-0,22%
Gold	1 318,90	-0,18%

Межбанк, кредиты			
29.08			
	о/п	7 дн.	30 дн.
KIBID (UAH)	15,10		
KIBOR (UAH)	16,10		
KIBID (USD)	1,88		
KIBOR (USD)	3,38		

Межбанк, валюта		Bid/Ask	
закрытие 29.08			
UAH/USD	25,4400	+0,0400	25,4800 +0,0200
UAH/EUR	28,7420	+0,0440	28,7870 +0,0320
UAH/RUB	0,3920	0,0000	0,3930 -0,0010

Последнее закрытие

В пятницу, 26 августа, торги в США завершились снижением основных индексов. Глава ФРС Джанет Йеллен на конференции в Джексон-Хоул заявила, что в последние месяцы условия для повышения ставки ФРС улучшились. При этом она подчеркнула, что решение ФРС о повышении ставки по-прежнему зависит от поступающих макроэкономических данных. Точных сроков повышения ставки она не назвала. Оценка роста американской экономики во 2 квартале этого года пересмотрена в сторону понижения. Как сообщило Бюро экономического анализа министерства торговли США, за этот период ВВП страны вырос в годовом выражении на 1,1%, а не на 1,2%, как сообщалось ранее. Вторая оценка министерства торговли совпала с прогнозами аналитиков. В 1 квартале рост американской экономики составил 0,8%. Около 70% ВВП США обеспечивают потребительские расходы. Их объем в период с апреля по июнь увеличился в годовом выражении на 4,4%, подтвердив ожидания. Предварительная оценка была ниже – на уровне 4,2%. Индекс потребительского доверия в США в августе 2016 года упал с 90 до 89,8 пункта, свидетельствуют окончательные данные Мичиганского университета. Предварительная оценка показателя равнялась 90,4 пункта, и аналитики в среднем ожидали ее улучшения до 90,8 пункта. Августовское значение индикатора доверия было самым низким за четыре месяца. По итогам дня, индекс Dow Jones снизился на 0,29%, S&P уменьшился на 0,16%, Nasdaq поднялся на 0,13%.

Европейские биржи закрылись ростом основных индикаторов, на фоне выступления главы ФРС Джанет Йеллен. Опережающий индекс потребительского доверия в Германии за сентябрь вырос до 10,2 с 10,0 в августе, по данным исследовательской группы GfK. Экономисты прогнозировали, что в августе индекс составит 10,0. Решение британцев выйти из ЕС, спровоцировало временную неопределенность у потребителей Германии. По итогам дня, британский FTSE повысился на 0,31%, DAX (Германия) увеличился на 0,55%, CAC 40 (Франция) поднялся на 0,80%.

Цена сентябрьского контракта нефти марки Brent повысилась на \$0,25 и составила \$49,92/баррель.

В Украине

Торги на Украинской бирже открылись снижением, и в течение дня проходили без определенной динамики, однако после 15:30 был отмечен рост. Значение индекса УБ по итогам торгов повысилось на 1,06% и составило 695,23.

Объем торгов акциями на рынке заявок составил 1,2 млн. грн. Объем торгов на срочном рынке был равен 4,1 млн. грн. Общий объем торгов за вчерашний день – 10,5 млн. грн.

Из 5 акций индексной корзины, выросли в цене 4. Лидерами роста стали акции Укрнефти (+2,05%). В аутсайдерах были акции банка «Аваль» (-0,57%).

Прибыль крупных и средних предприятий Украины в январе-июне 2016 года составила 187,2 млрд. грн, что на 9,2% больше, чем за аналогичный период 2015 г. При этом убытки крупных и средних предприятий составили 124,2 млрд. грн, что в 3,2 раза меньше, чем в 2015 г.

Премаркет

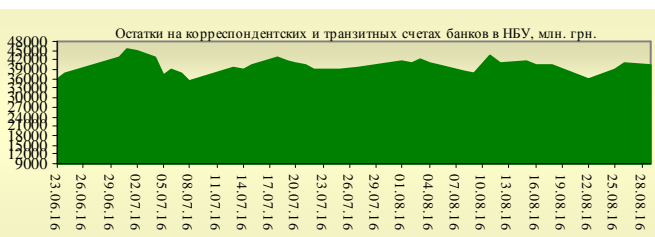
Внешний фон при открытии умеренно негативный. Азиатские индексы сегодня утром показывают смешанную динамику. Японский Nikkei повысился на 2,30%, Hong Kong Hang Seng снижается на 0,45%.

Фьючерсы на американские индексы незначительно снижаются в районе 0,03% – 0,09%.

По состоянию на 10:03 российские индексы в минусе: ММВБ понижается на 0,83%, РТС уменьшается на 1,58%.

Наши ожидания

Ожидаем открытие украинского рынка незначительным снижением. В США опубликуют базовый ценовой индекс расходов на личное потребление (15:30), в 16:30 выступит председатель ФРС Йеллен.



Финансовые мультипликаторы украинских эмитентов

Тикер	Название	Цена закрытия, грн.	P/E	P/S	EV/S	EV/Ebitda	P/B
Металлургия							
ALMK	Алчевский металлургический комбинат (31.12.2014)	0,006	neg	0,01	2,77	14,01	neg
Коксохимическая промышленность							
ALKZ	Алчевский коксохимический завод (31.12.2014)	0,0156	neg	0,26	37,96	197,42	neg
YASK	Ясиновский коксохимический завод (31.12.2014)	0,19	neg	0,03	0,03	neg	0,04
Шахты							
SHCHZ	Шахтоуправление "Покровское" (31.12.2014)	0,12	neg	0,04	0,26	neg	0,08
Грубая промышленность							
NVTR	Интерпайп Новомосковский ТРЗ (31.12.2014)	0,2	neg	0,03	0,47	2,03	0,07
Энергетика							
CEEN	Центрэнерго (30.09.2015)	8,374	neg	0,46	0,42	neg	1,33
CHEN	Чернівціобленерго ((30.09.2015)	5,45	5,99	0,34	0,41	3,00	1,45
CHEON	Чернігівобленерго (31.12.2014)	1	2,09	0,10	0,06	0,78	0,23
CHON	Черкасиобленерго (30.09.2015)	0,901	3,55	0,07	0,07	1,17	0,39
DNEN	Днепроэнерго (30.09.2015)	237	neg	0,16	0,16	neg	0,22
DNON	Днепрообленерго (30.09.2015)	52	5,53	0,01	0,05	1,73	0,21
DOEN	Донбассэнерго (30.09.2015)	12,76	neg	0,06	0,14	1,30	0,24
DOON	Донецькобленерго (30.09.2015)	3,2	neg	0,04	0,13	neg	neg
HMON	Хмельницькобленерго (30.09.2015)	1,6	4,17	0,16	0,14	1,43	0,28
KION	Кіровоградобленерго (30.09.2015)	1,5	neg	0,14	0,36	13,70	0,24
KOEN	Київобленерго (30.09.2015)	0,601	8,82	0,15	0,16	1,92	0,25
KREN	Крымэнерго (31.12.2014)	0,389	neg	0,03	0,18	1,85	0,05
LVON	Львівобленерго (31.12.2014)	0,729	neg	0,06	0,09	1,02	0,04
MOEN	Миколаївобленерго (30.09.2015)	1,15	10,01	0,09	0,27	4,57	0,46
ODEN	Одесаобленерго (30.09.2015)	0,9805	neg	0,14	0,28	1,74	0,23
PREN	Прикарпаттяобленерго (31.12.2014)	1,2	3,44	0,11	0,14	1,32	0,10
VOEN	Волиньобленерго (31.12.2014)	0,21	neg	0,12	0,11	1,70	0,15
ZAEN	Западэнерго (30.09.2015)	57,7	neg	0,05	0,19	neg	0,34
ZHEN	Житомиробленерго (30.09.2015)	2,3	39,68	0,16	0,26	1,90	0,14
ZOEN	Закарпаттяобленерго (31.12.2014)	1,5	3,11	0,18	0,43	0,38	0,25
Машиностроение							
KRAZ	АвтоКрАЗ (31.12.2014)	0,0563	neg	0,07	1,18	3,94	0,21
KVBZ	Крюковский вагоностроительный завод (31.12.2014)	5,41	neg	0,22	0,34	neg	0,25
LTPL	Лугансктепловоз (31.12.2014)	0,299	0,97	0,03	0,41	2,23	0,08
LUAZ	Богдан Моторс (30.09.2015)	0,0086	neg	0,05	4,89	3,25	neg
MSICH	Мотор Сич (30.09.2015)	1740	neg	0,26	0,27	1,10	0,27
MZVM	Мариупольский ЗВМ (30.09.2015)	#Н/Д	neg	#Н/Д	#Н/Д	#Н/Д	#Н/Д
SMASH	СМНПО им. М.В.Фрунзе (31.12.2014)	1,999	neg	0,13	2,82	6,61	neg
SVGZ	Стахановский вагоностроительный завод (31.03.2015)	0,07	neg	0,30	18,42	neg	0,09
Нефтегазовая отрасль							
UNAF	Укрнафта (30.09.2015)	94,8	neg	0,17	0,14	1,28	0,20
Банки							
BAVL	Райффайзен Банк Аваль (30.06.2014)	0,1044	neg	x	x	x	0,43
USCB	Укрсоцбанк (30.06.2014)	0,0581	80,47	x	x	x	0,12
Другие отрасли							
KFTP	Слов'янські шпалери (31.12.2014)	40	1,08	0,13	0,14	0,64	0,26
MTBD	Мостобуд (31.12.2013)	10	neg	0,02	2,12	neg	neg
SLVT	Славутич (31.12.2014)	1,2	neg	0,15	9,86	neg	neg
SLAV	Карлсберг Україна (31.03.2015)	8,5	9,25	2,43	0,29	1,17	2,63
STIR	Стирол (31.12.2014)	1,3	neg	0,03	1,21	neg	neg

SUNI	САН ІнБев Україна (31.12.2014)	0,15	neg	0,43	0,48	5,25	1,48
UTLM	Укртелеком (30.09.2015)	0,131	4,01	0,28	0,50	2,12	0,49
ZATR	Запоріжтрансформатор (31.12.2014)	1,25	neg	2,02	4,86	29,69	1,62
МНРС	МНР S.A. (30.09.2015)	250	neg	neg	-20,94	5,61	0,48

АНАЛИТИЧЕСКИЙ ДЕПАРТАМЕНТ

Егор Бурков
EBurkov@itt-group.com

вул. Борисоглібська, б.3
м. Київ, Україна, 04070
Тел.: +38(044)277-26-27
Факс: +38(044)277-26-26
www.itt-group.com