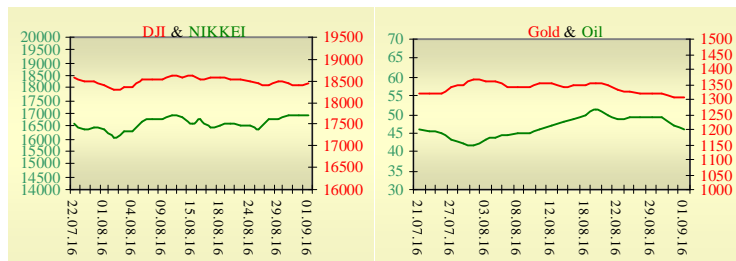
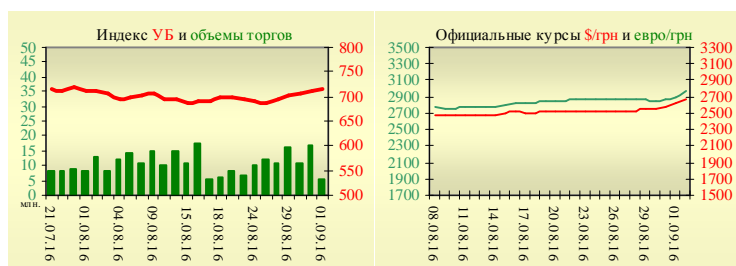


Утренний обзор фондового рынка от 02.09.2016 г.

Индекс	Значение на закрытие	Изменение
Dow Jones	18 419,30	0,10%
S & P 500	2 170,86	0,00%
NASDAQ comp	5 227,21	0,27%
FTSE 100	6 745,97	-0,52%
CAC 40	4 439,67	0,03%
DAX 30	10 534,31	-0,55%
Nikkei 225	16 925,68	-0,01%



УБ	Индекс	Изменение	Объем, УАН.млн.
	714,74	0,53%	5,5



Значение на 9:44		
Фьючерс	Индексы	Изменение
Dow Jones	18 395,00	0,01%
S & P 500	2 166,75	-0,02%
NASDAQ 100	4 779,00	0,03%

Товарные рынки		
Oil Brent	45,77	-2,84%
Gold	1 309,50	0,02%

Межбанк, кредиты	01.09	
	о/п	7 дн. / 30 дн.
KIBID (UAH)	15,17	
KIBOR (UAH)	16,17	
KIBID (USD)	1,42	
KIBOR (USD)	2,90	

Межбанк, валюта	Bid/Ask	
	закрытие 01.09	
UAH/USD	26,6000 +0,3800	26,7000 +0,3300
UAH/EUR	29,6270 +0,4000	29,7380 +0,3430
UAH/RUB	0,4040 +0,0020	0,4060 +0,0010

Последнее закрытие

В четверг, 1 сентября, торги в США завершились смешанной динамикой основных индексов, на фоне публикации неоднозначной макроэкономической статистики. Министерство труда США сообщило, что количество первичных заявок на получение пособия по безработице за предшествующую неделю возросло на 2 тыс. и составило 263 тыс., ожидали рост до 265 тыс. Предыдущая неделя стала 78, когда показатель оставался ниже 300 тыс. Сезонно скорректированный уровень безработицы за неделю, закончившуюся 20 августа, остался постоянным в сравнении с предшествующей неделей и составил более 1,6%. Число новых заявок упало ниже основной отметки (300 тыс.) зимой 2015 г. и остается ниже данного уровня на протяжении 78 недель. Индекс деловой активности в промышленности США (ISM Manufacturing) в августе снизился до 49,4% с июльских 52,6%. Ожидали уменьшения индикатора лишь до 52%. Расходы на строительство в США в июле не изменились, в то время как прогнозировали рост показателя на 0,6%. Производительность труда во втором квартале уменьшилась на 0,6%, совпав с ожиданиями. По итогам дня, индекс Dow Jones повысился на 0,10%, S&P уменьшился на 0,001%, Nasdaq поднялся на 0,27%.

Европейские биржи закрылись снижением основных индикаторов. Индекс PMI в области промышленного производства 19 стран еврозоны, по окончательной оценке, в августе опустился до 51,7 пункта с 52 пунктов в июле. Аналитики ожидали показатель на уровне предварительной оценки за август в 51,8 пункта. Индекс PMI в области промышленного производства Франции в отчетном периоде опустился до 48,3 пункта с 48,6 пункта в июле. В Германии аналогичный индекс за август снизился до 53,6 с 53,8 пункта месяцем ранее. Индекс деловой активности в области промышленного производства (PMI) в Великобритании, по окончательной оценке, в августе продемонстрировал самые быстрые темпы роста за последние 25 лет, подскочив до 53,3 пункта после падения месяцем ранее до 48,3 пункта — минимума с февраля 2013 года. По итогам дня, британский FTSE снизился на 0,52%, DAX (Германия) уменьшился на 0,55%, CAC 40 (Франция) поднялся на 0,03%.

Цена октябрьского контракта нефти марки Brent повысилась на \$0,01 и составила \$47,05/баррель.

В Украине

Торги на Украинской бирже открылись ростом, и в течение дня проходили с позитивной динамикой при низких объемах. Значение индекса УБ по итогам торгов повысилось на 0,53% и составил 714,74.

Объем торгов акциями на рынке заявок составил 0,5 млн. грн. Объем торгов на срочном рынке был равен 5,6 млн. грн. Общий объем торгов за вчерашний день – 11,1 млн. грн.

Из 5 акций индексной корзины, выросли в цене 2. Лидерами роста стали акции Мотор Сичи (+2,33%). В аутсайдерах были акции Центрэнерго (-0,41%).

Энергохолдинг "ДТЭК" в апреле-июне 2016 года сократил чистый убыток на 92% по сравнению с первым кварталом этого года - до 612 млн гривен. В указанном периоде доход холдинга уменьшился на 20,1% по сравнению с первым кварталом - до 25,317 млрд гривен. Общий долг ДТЭК к концу второго квартала возрос на 1,8% - до 72,69 млрд гривен.

Премаркет

Внешний фон при открытии нейтральный.

Азиатские индексы сегодня утром в основном растут. Японский Nikkei снизился на 0,01%, Hong Kong Hang Seng увеличивается на 0,52%.

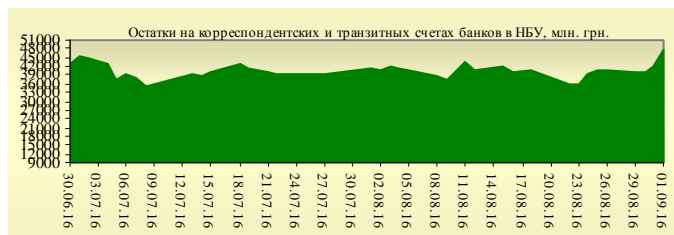
Фьючерсы на американские индексы смешанную динамику в районе -0,02% до +0,03%.

По состоянию на 10:01 российские индексы в плюсе: ММВБ растет на 0,18%, РТС увеличивается на 0,32%.

Наши ожидания

Ожидаем открытие украинского рынка на нейтральной территории. Сегодня в Великобритании опубликуют индекс деловой активности в строительном секторе (11:30).

В США опубликуют количество занятых в несельскохозяйственном секторе (15:30), коэффициент безработицы (15:30).



Финансовые мультипликаторы украинских эмитентов

Тикер	Название	Цена закрытия, грн.	P/E	P/S	EV/S	EV/Ebitda	P/B
Металлургия							
ALMK	Алчевский металлургический комбинат (31.12.2014)	0,0063	neg	0,01	2,77	14,02	neg
Коксохимическая промышленность							
ALKZ	Алчевский коксохимический завод (31.12.2014)	0,0155	neg	0,26	37,96	197,41	neg
YASK	Ясиновский коксохимический завод (31.12.2014)	0,19	neg	0,03	0,03	neg	0,04
Шахты							
SHCHZ	Шахтоуправление "Покровское" (31.12.2014)	0,12	neg	0,04	0,26	neg	0,08
Грубая промышленность							
NVTR	Интерпайп Новомосковский ТРЗ (31.12.2014)	0,17	neg	0,03	0,47	2,01	0,06
Энергетика							
SEEN	Центрэнерго (30.09.2015)	8,9445	neg	0,50	0,46	neg	1,42
CHEN	Чернівціобленерго ((30.09.2015)	5,45	5,99	0,34	0,41	3,00	1,45
CHEON	Чернігівобленерго (31.12.2014)	1	2,09	0,10	0,06	0,78	0,23
CHON	Черкасиобленерго (30.09.2015)	0,901	3,55	0,07	0,07	1,17	0,39
DNEN	Днепроэнерго (30.09.2015)	237	neg	0,16	0,16	neg	0,22
DNON	Днепрообленерго (30.09.2015)	52	5,53	0,01	0,05	1,73	0,21
DOEN	Донбассэнерго (30.09.2015)	12,46	neg	0,06	0,14	1,29	0,24
DOON	Донецькобленерго (30.09.2015)	3,2	neg	0,04	0,13	neg	neg
HMON	Хмельницькобленерго (30.09.2015)	1,6	4,17	0,16	0,14	1,43	0,28
KION	Кіровоградобленерго (30.09.2015)	1,8	neg	0,17	0,39	14,76	0,28
KOEN	Київобленерго (30.09.2015)	0,63	9,24	0,16	0,17	2,01	0,27
KREN	Крымэнерго (31.12.2014)	0,389	neg	0,03	0,18	1,85	0,05
LVON	Львівобленерго (31.12.2014)	0,82	neg	0,07	0,10	1,10	0,05
MOEN	Миколаївобленерго (30.09.2015)	1,15	10,01	0,09	0,27	4,57	0,46
ODEN	Одесаобленерго (30.09.2015)	0,9	neg	0,13	0,27	1,66	0,21
PREN	Прикарпаттяобленерго (31.12.2014)	1,2	3,44	0,11	0,14	1,32	0,10
VOEN	Волиньобленерго (31.12.2014)	0,21	neg	0,12	0,11	1,70	0,15
ZAEN	Западэнерго (30.09.2015)	59,7	neg	0,05	0,19	neg	0,35
ZHEN	Житомиробленерго (30.09.2015)	2,5	43,13	0,18	0,27	2,00	0,15
ZOEN	Закарпаттяобленерго (31.12.2014)	1,5	3,11	0,18	0,43	0,38	0,25
Машиностроение							
KRAZ	АвтоКрАЗ (31.12.2014)	0,0563	neg	0,07	1,18	3,94	0,21
KVBZ	Крюковский вагоностроительный завод (31.12.2014)	6	neg	0,24	0,36	neg	0,28
LTPL	Лугансктепловоз (31.12.2014)	0,27	0,88	0,02	0,41	2,21	0,07
LUAZ	Богдан Моторс (30.09.2015)	0,0081	neg	0,05	4,89	3,25	neg
MSICH	Мотор Сич (30.09.2015)	1802	neg	0,27	0,28	1,14	0,28
MZVM	Мариупольский ЗВМ (30.09.2015)	#Н/Д	neg	#Н/Д	#Н/Д	#Н/Д	#Н/Д
SMASH	СМНПО им. М.В.Фрунзе (31.12.2014)	1,999	neg	0,13	2,82	6,61	neg
SVGZ	Стахановский вагоностроительный завод (31.03.2015)	0,081	neg	0,34	18,46	neg	0,10
Нефтегазовая отрасль							
UNAF	Укрнафта (30.09.2015)	94	neg	0,17	0,14	1,26	0,20
Банки							
BAVL	Райффайзен Банк Аваль (30.06.2014)	0,1071	neg	x	x	x	0,44
USCB	Укрсоцбанк (30.06.2014)	0,0648	89,75	x	x	x	0,14
Другие отрасли							
KFTP	Слов'янські шпалери (31.12.2014)	40	1,08	0,13	0,14	0,64	0,26
MTBD	Мостобуд (31.12.2013)	6,3	neg	0,01	2,11	neg	neg
SLVT	Славутич (31.12.2014)	1,2	neg	0,15	9,86	neg	neg
SLAV	Карлсберг Україна (31.03.2015)	8,5	9,25	2,43	0,29	1,17	2,63
STIR	Стирол (31.12.2014)	1,3	neg	0,03	1,21	neg	neg

SUNI	САН ІнБев Україна (31.12.2014)	0,15	neg	0,43	0,48	5,25	1,48
UTLM	Укртелеком (30.09.2015)	0,1447	4,43	0,31	0,52	2,25	0,54
ZATR	Запоріжтрансформатор (31.12.2014)	1,25	neg	2,02	4,86	29,69	1,62
МНРС	МНР S.A. (30.09.2015)	250	neg	neg	-20,69	5,55	0,47

АНАЛИТИЧЕСКИЙ ДЕПАРТАМЕНТ

Егор Бурков
EBurkov@itt-group.com

вул. Борисоглібська, б.3
м. Київ, Україна, 04070
Тел.: +38(044)277-26-27
Факс: +38(044)277-26-26
www.itt-group.com