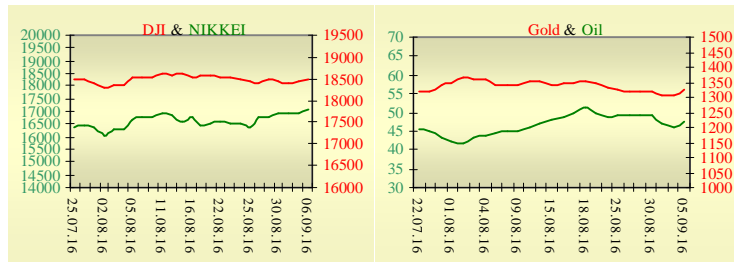
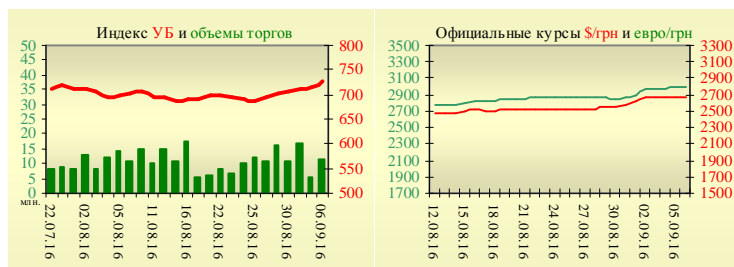


**Утренний обзор фондового рынка от 06.09.2016 г.**

Индекс	Значение на закрытие	Изменение
Dow Jones	18 491,96	0,39%
S & P 500	2 179,98	0,42%
NASDAQ comp	5 249,90	0,43%
FTSE 100	6 879,42	-0,22%
CAC 40	4 541,08	-0,02%
DAX 30	10 672,22	-0,11%
Nikkei 225	17 081,98	0,26%



УБ	Индекс	Изменение	Объем, УАИ млн.
	728,02	0,47%	11,6



Значение на 9:43		
Фьючерс	Индексы	Изменение
Dow Jones	18 484,00	0,13%
S & P 500	2 180,25	0,10%
NASDAQ 100	4 798,50	0,07%

Товарные рынки		
Oil Brent	47,80	4,44%
Gold	1 326,35	1,29%

Межбанк, кредиты			
06.09			
	о/п	7 дн.	30 дн.
KIBID (UAH)	15,10		
KIBOR (UAH)	16,16		
KIBID (USD)	1,28		
KIBOR (USD)	2,50		

Межбанк, валюта		Bid/Ask	
закрытие 06.09			
UAH/USD	26,8000	+0,1800	26,8600 +0,1700
UAH/EUR	29,8660	+0,0300	29,9330 +0,0190
UAH/RUB	0,4130	+0,0070	0,4140 +0,0060

**Последнее закрытие**

В понедельник, 5 сентября, торги в США не проводились в связи с празднованием «Дня труда».

Европейские биржи закрылись снижением основных индикаторов, на фоне публикации смешанной макроэкономической статистики. Индекс деловой активности (PMI) Германии в сфере услуг в августе сократился до 51,7 пункта, хотя ожидалось сохранение на прежнем уровне в 53,3 пункта. В июле показатель составил 54,4 пункта. Составной PMI немецкой экономики в августе сократился до 53,3 пункта. В июле показатель составил 55,3 пункта. Однако, объем розничных продаж в еврозоне в июле 2016 года увеличился на 1,1% в сравнении с предыдущим месяцем, когда показатель снизился на 0,1%. В годовом исчислении розничные продажи подскочили за отчетный период на 2,9%. В целом в 28 странах Евросоюза розничные продажи увеличились в позапрошлом месяце на 1% относительно июня. По итогам дня, британский FTSE снизился на 0,22%, DAX (Германия) уменьшился на 0,11%, CAC 40 (Франция) опустился на 0,02%.

Цена октябрьского контракта нефти марки Brent выросла на \$1,38 и составила \$46,83/баррель.

**В Украине**

Торги на Украинской бирже открылись на нейтральной территории, и в течение дня проходили без определенной динамики. Значение индекса УБ по итогам торгов повысилось на 0,47% и составило 728,02.

Объем торгов акциями на рынке заявок составил 0,8 млн. грн. Объем торгов на срочном рынке был равен 5,2 млн. грн. Общий объем торгов за вчерашний день – 11,5 млн. грн.

Из 5 акций индексной корзины, выросли в цене 3. Лидерами роста стали акции Центрэнерго (+1,32%). В аутсайдерах были акции Укрнефти (-0,21%).

Национальный банк Украины ожидает 2 транша от Международного валютного фонда на общую сумму 2,3 млрд долларов в 2016 году. Национальный банк ожидает, что в 2016 году всего будет привлечено 5 млрд долларов официального финансирования (ранее прогнозировалось 7,9 млрд долларов).

**Премаркет**

Внешний фон при открытии умеренно позитивный.

Азиатские индексы сегодня утром растут. Японский Nikkei повысился на 0,26%, Hong Kong Hang Seng увеличивается на 0,43%. Фьючерсы на американские индексы повышаются в районе 0,07% – 0,13%.

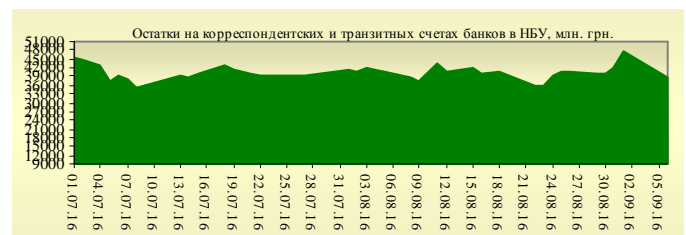
По состоянию на 10:03 российские индексы в плюсе: ММВБ растет на 0,21%, РТС увеличивается на 0,47%.

**Наши ожидания**

Ожидаем открытие украинского рынка незначительным ростом.

Сегодня в Европе опубликуют и данные по ВВП еврозоны(12:00).

В США опубликуют индекс деловой активности в непродовольственном секторе (PMI) от ISM (17:00).



**Финансовые мультипликаторы украинских эмитентов**

Тикер	Название	Цена закрытия, грн.	P/E	P/S	EV/S	EV/Ebitda	P/B
<b>Металлургия</b>							
ALMK	Алчевский металлургический комбинат (31.12.2014)	0,0063	neg	0,01	2,77	14,02	neg
<b>Коксохимическая промышленность</b>							
ALKZ	Алчевский коксохимический завод (31.12.2014)	0,0155	neg	0,26	37,96	197,41	neg
YASK	Ясиновский коксохимический завод (31.12.2014)	0,19	neg	0,03	0,03	neg	0,04
<b>Шахты</b>							
SHCHZ	Шахтоуправление "Покровское" (31.12.2014)	0,12	neg	0,04	0,26	neg	0,08
<b>Грубая промышленность</b>							
NVTR	Интерпайп Новомосковский ТРЗ (31.12.2014)	0,17	neg	0,03	0,47	2,01	0,06
<b>Энергетика</b>							
SEEN	Центрэнерго (30.09.2015)	9,0563	neg	0,50	0,46	neg	1,44
CHEN	Чернівціобленерго ((30.09.2015)	5,45	5,99	0,34	0,41	3,00	1,45
CHEON	Чернігівобленерго (31.12.2014)	1	2,09	0,10	0,06	0,78	0,23
CHON	Черкасиобленерго (30.09.2015)	0,901	3,55	0,07	0,07	1,17	0,39
DNEN	Днепроэнерго (30.09.2015)	237	neg	0,16	0,16	neg	0,22
DNON	Днепрообленерго (30.09.2015)	52	5,53	0,01	0,05	1,73	0,21
DOEN	Донбассэнерго (30.09.2015)	12,7	neg	0,06	0,14	1,30	0,24
DOON	Донецькобленерго (30.09.2015)	3,2	neg	0,04	0,13	neg	neg
HMON	Хмельницькобленерго (30.09.2015)	1,6	4,17	0,16	0,14	1,43	0,28
KION	Кіровоградобленерго (30.09.2015)	1,813	neg	0,17	0,39	14,80	0,29
KOEN	Київобленерго (30.09.2015)	0,63	9,24	0,16	0,17	2,01	0,27
KREN	Крымэнерго (31.12.2014)	0,389	neg	0,03	0,18	1,85	0,05
LVON	Львівобленерго (31.12.2014)	0,82	neg	0,07	0,10	1,10	0,05
MOEN	Миколаївобленерго (30.09.2015)	1,15	10,01	0,09	0,27	4,57	0,46
ODEN	Одесаобленерго (30.09.2015)	0,9	neg	0,13	0,27	1,66	0,21
PREN	Прикарпаттяобленерго (31.12.2014)	1,2	3,44	0,11	0,14	1,32	0,10
VOEN	Волиньобленерго (31.12.2014)	0,21	neg	0,12	0,11	1,70	0,15
ZAEN	Западэнерго (30.09.2015)	59,7	neg	0,05	0,19	neg	0,35
ZHEN	Житомиробленерго (30.09.2015)	2,5	43,13	0,18	0,27	2,00	0,15
ZOEN	Закарпаттяобленерго (31.12.2014)	1,5	3,11	0,18	0,43	0,38	0,25
<b>Машиностроение</b>							
KRAZ	АвтоКрАЗ (31.12.2014)	0,0563	neg	0,07	1,18	3,94	0,21
KVBZ	Крюковский вагоностроительный завод (31.12.2014)	5,85	neg	0,24	0,36	neg	0,27
LTPL	Лугансктепловоз (31.12.2014)	0,288	0,93	0,03	0,41	2,22	0,08
LUAZ	Богдан Моторс (30.09.2015)	0,0081	neg	0,05	4,89	3,25	neg
MSICH	Мотор Сич (30.09.2015)	1835,5	neg	0,27	0,28	1,16	0,29
MZVM	Мариупольский ЗВМ (30.09.2015)	#Н/Д	neg	#Н/Д	#Н/Д	#Н/Д	#Н/Д
SMASH	СМНПО им. М.В.Фрунзе (31.12.2014)	1,999	neg	0,13	2,82	6,61	neg
SVGZ	Стахановский вагоностроительный завод (31.03.2015)	0,081	neg	0,34	18,46	neg	0,10
<b>Нефтегазовая отрасль</b>							
UNAF	Укрнафта (30.09.2015)	95,1	neg	0,17	0,14	1,28	0,20
<b>Банки</b>							
BAVL	Райффайзен Банк Аваль (30.06.2014)	0,1063	neg	x	x	x	0,44
USCB	Укрсоцбанк (30.06.2014)	0,0625	86,56	x	x	x	0,13
<b>Другие отрасли</b>							
KFTP	Слов'янські шпалери (31.12.2014)	40	1,08	0,13	0,14	0,64	0,26
MTBD	Мостобуд (31.12.2013)	6,3	neg	0,01	2,11	neg	neg
SLVT	Славутич (31.12.2014)	1,2	neg	0,15	9,86	neg	neg
SLAV	Карлсберг Україна (31.03.2015)	8,5	9,25	2,43	0,29	1,17	2,63
STIR	Стирол (31.12.2014)	1,3	neg	0,03	1,21	neg	neg

---

SUNI	САН ІнБев Україна (31.12.2014)	0,15	neg	0,43	0,48	5,25	1,48
UTLM	Укртелеком (30.09.2015)	0,1447	4,43	0,31	0,52	2,25	0,54
ZATR	Запоріжтрансформатор (31.12.2014)	1,25	neg	2,02	4,86	29,69	1,62
МНРС	МНР S.A. (30.09.2015)	250	neg	neg	-20,43	5,48	0,46

---

## АНАЛИТИЧЕСКИЙ ДЕПАРТАМЕНТ

Егор Бурков  
[EBurkov@itt-group.com](mailto:EBurkov@itt-group.com)

вул. Борисоглібська, б.3  
м. Київ, Україна, 04070  
Тел.: +38(044)277-26-27  
Факс: +38(044)277-26-26  
[www.itt-group.com](http://www.itt-group.com)