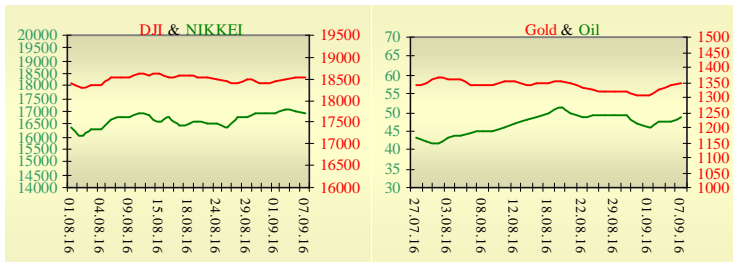
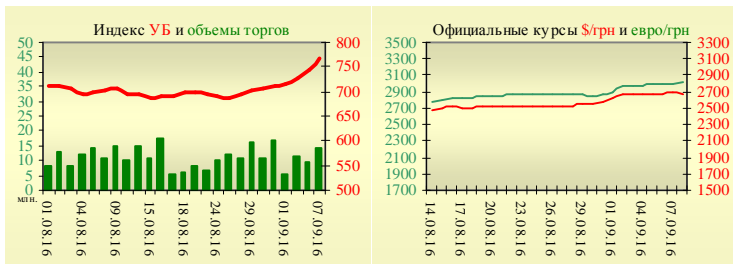


Утренний обзор фондового рынка от 08.09.2016 г.

Индекс	Значение на закрытие	Изменение
Dow Jones	18 526,14	-0,06%
S & P 500	2 186,16	-0,01%
NASDAQ comp	5 283,93	0,15%
FTSE 100	6 846,58	0,30%
CAC 40	4 557,66	0,61%
DAX 30	10 752,98	0,62%
Nikkei 225	16 958,77	-0,32%



УБ	Индекс	Изменение	Объем, УАН млн.
	765,73	2,82%	14,3



Значение на 9:49		
Фьючерс	Индексы	Изменение
Dow Jones	18 515,00	0,04%
S & P 500	2 186,00	0,07%
NASDAQ 100	4 829,75	0,02%

Товарные рынки		
Oil Brent	48,61	2,36%
Gold	1 348,35	0,83%

Межбанк, кредиты			
	о/п	7 дн.	30 дн.
KIBID (UAH)	14,50		
KIBOR (UAH)	15,50		
KIBID (USD)	1,53		
KIBOR (USD)	3,00		

Межбанк, валюта		
	Bid/Ask закрытие 07.09	
UAH/USD	26,6500	-0,0700 / 26,7000 -0,1000
UAH/EUR	29,9810	+0,1480 / 30,0380 +0,1220
UAH/RUB	0,4130	+0,0020 / 0,4150 +0,0020

Последнее закрытие

В среду, 7 сентября, торги в США завершили снижением основных индексов. Глава Федерального резервного банка Сан-Франциско Джон Уильямс в среду вновь заявил, что чем быстрее ставка будет повышена, тем лучше, однако воздержался от призывов поднять ее в сентябре. По оценкам банка, вероятность повышения ставки на ближайшем заседании составляет 40%, а не 55%, как раньше. По итогам дня, индекс Dow Jones снизился на 0,06%, S&P уменьшился на 0,01%, Nasdaq поднялся на 0,15%.

Европейские биржи закрылись ростом основных индикаторов. Объемы промышленного производства Германии в июле упали на 1,5% по сравнению с предыдущим месяцем. Падение стало максимальным с августа 2014 года, вопреки ожиданиям аналитиков, прогнозировавших рост показателя на 0,2%. В июне объемы промпроизводства крупнейшей экономики ЕС увеличились на 1,1% по сравнению с предыдущим месяцем. По итогам дня, британский FTSE повысился на 0,30%, DAX (Германия) увеличился на 0,62%, CAC 40 (Франция) поднялся на 0,61%.

Цена октябрьского контракта нефти марки Brent повысилась на \$0,72 и составила \$47,98/баррель.

В Украине

Торги на Украинской бирже открылись ростом, и в течение дня проходили с позитивной динамикой. Значение индекса УБ по итогам торгов повысилось на 2,82% и составило 765,73.

Объем торгов акциями на рынке заявок составил 8,9 млн. грн. Объем торгов на срочном рынке был равен 5,3 млн. грн. Общий объем торгов за вчерашний день – 14,3 млн. грн.

Все 5 акций индексной корзины, выросли в цене. Лидерами роста стали акции Центрэнерго (+4,84%).

Премаркет

Внешний фон при открытии нейтральный. Общий объем внешней торговли Китая снизился в январе - августе 2016 года на 1,8% в годовом выражении - до 15,37 трлн юаней (\$2,3 трлн). За указанный период китайский экспорт сократился на 1% - до 8,84 трлн юаней (\$1,32 трлн), импорт упал на 2,9% - до 6,53 трлн юаней (\$979 млрд). Рост ВВП Японии во втором квартале 2016 года, по окончательной оценке, составил 0,2% против роста показателя на 0,5% в первом квартале, свидетельствуют данные правительства страны. Показатель оказался лучше прогнозов. Азиатские индексы сегодня утром показывают смешанную динамику. Японский Nikkei снизился на 0,32%, Hong Kong Hang Seng увеличивается на 0,42%.

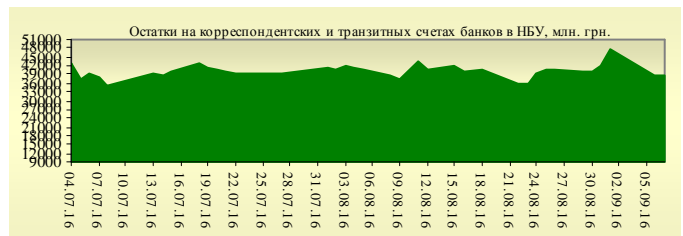
Фьючерсы на американские индексы повышаются в районе 0,02% - 0,07%.

По состоянию на 10:02 российские индексы в плюсе: ММВБ растет на 0,37%, РТС увеличивается на 0,89%.

Наши ожидания

Ожидаем открытие украинского рынка на нейтральной территории. Сегодня в Европе опубликуют решение ЕЦБ по процентной ставке (14:45), в 15:30 выступит глава ЕЦБ Марио Драги, в 17:06 опубликуют индекс потребительских цен в Украине.

В США опубликуют количество первичных заявок на получение пособий по безработице (15:30) и данные по запасам сырой нефти (18:00).



Финансовые мультипликаторы украинских эмитентов

Тикер	Название	Цена закрытия, грн.	P/E	P/S	EV/S	EV/Ebitda	P/B
Металлургия							
ALMK	Алчевский металлургический комбинат (31.12.2014)	0,0064	neg	0,01	2,77	14,02	neg
Коксохимическая промышленность							
ALKZ	Алчевский коксохимический завод (31.12.2014)	0,0155	neg	0,26	37,96	197,41	neg
YASK	Ясиновский коксохимический завод (31.12.2014)	0,19	neg	0,03	0,03	neg	0,04
Шахты							
SHCHZ	Шахтоуправление "Покровское" (31.12.2014)	0,12	neg	0,04	0,26	neg	0,08
Грубная промышленность							
NVTR	Интерпайп Новомосковский ТРЗ (31.12.2014)	0,17	neg	0,03	0,47	2,01	0,06
Энергетика							
CEEN	Центрэнерго (30.09.2015)	9,299	neg	0,51	0,48	neg	1,47
CHEN	Чернівціобленерго ((30.09.2015)	5,45	5,99	0,34	0,41	3,00	1,45
CHEON	Чернігівобленерго (31.12.2014)	1	2,09	0,10	0,06	0,78	0,23
CHON	Черкасиобленерго (30.09.2015)	0,901	3,55	0,07	0,07	1,17	0,39
DNEN	Днепроэнерго (30.09.2015)	218,95	neg	0,15	0,15	neg	0,20
DNON	Днепрообленерго (30.09.2015)	52	5,53	0,01	0,05	1,73	0,21
DOEN	Донбассэнерго (30.09.2015)	12,6	neg	0,06	0,14	1,29	0,24
DOON	Донецькобленерго (30.09.2015)	3,2	neg	0,04	0,13	neg	neg
HMON	Хмельницькобленерго (30.09.2015)	1,6	4,17	0,16	0,14	1,43	0,28
KION	Кіровоградобленерго (30.09.2015)	1,813	neg	0,17	0,39	14,80	0,29
KOEN	Київобленерго (30.09.2015)	0,63	9,24	0,16	0,17	2,01	0,27
KREN	Крымэнерго (31.12.2014)	0,389	neg	0,03	0,18	1,85	0,05
LVON	Львівобленерго (31.12.2014)	0,82	neg	0,07	0,10	1,10	0,05
MOEN	Миколаївобленерго (30.09.2015)	1,15	10,01	0,09	0,27	4,57	0,46
ODEN	Одесаобленерго (30.09.2015)	0,9	neg	0,13	0,27	1,66	0,21
PREN	Прикарпаттяобленерго (31.12.2014)	1,2	3,44	0,11	0,14	1,32	0,10
VOEN	Волиньобленерго (31.12.2014)	0,21	neg	0,12	0,11	1,70	0,15
ZAEN	Западэнерго (30.09.2015)	64,2	neg	0,06	0,19	neg	0,38
ZHEN	Житомиробленерго (30.09.2015)	2,657	45,84	0,19	0,28	2,08	0,16
ZOEN	Закарпаттяобленерго (31.12.2014)	1,501	3,11	0,18	0,43	0,38	0,25
Машиностроение							
KRAZ	АвтоКрАЗ (31.12.2014)	0,0563	neg	0,07	1,18	3,94	0,21
KVBZ	Крюковский вагоностроительный завод (31.12.2014)	5,89	neg	0,24	0,36	neg	0,28
LTPL	Лугансктепловоз (31.12.2014)	0,288	0,93	0,03	0,41	2,22	0,08
LUAZ	Богдан Моторс (30.09.2015)	0,0086	neg	0,05	4,89	3,25	neg
MSICH	Мотор Сич (30.09.2015)	1865	neg	0,28	0,29	1,18	0,29
MZVM	Мариупольский ЗВМ (30.09.2015)	#Н/Д	neg	#Н/Д	#Н/Д	#Н/Д	#Н/Д
SMASH	СМНПО им. М.В.Фрунзе (31.12.2014)	1,999	neg	0,13	2,82	6,61	neg
SVGZ	Стахановский вагоностроительный завод (31.03.2015)	0,081	neg	0,34	18,46	neg	0,10
Нефтегазовая отрасль							
UNAF	Укрнафта (30.09.2015)	95,9	neg	0,17	0,14	1,29	0,20
Банки							
BAVL	Райффайзен Банк Аваль (30.06.2014)	0,1143	neg	x	x	x	0,47
USCB	Укрсоцбанк (30.06.2014)	0,0668	92,51	x	x	x	0,14
Другие отрасли							
KFTP	Слов'янські шпалери (31.12.2014)	40	1,08	0,13	0,14	0,64	0,26
MTBD	Мостобуд (31.12.2013)	6,3	neg	0,01	2,11	neg	neg
SLVT	Славутич (31.12.2014)	1,2	neg	0,15	9,86	neg	neg
SLAV	Карлсберг Україна (31.03.2015)	8,5	9,25	2,43	0,29	1,17	2,63
STIR	Стирол (31.12.2014)	1,21	neg	0,03	1,21	neg	neg

SUNI	САН ІнБев Україна (31.12.2014)	0,15	neg	0,43	0,48	5,25	1,48
UTLM	Укртелеком (30.09.2015)	0,1415	4,34	0,30	0,52	2,22	0,53
ZATR	Запоріжтрансформатор (31.12.2014)	1,25	neg	2,02	4,86	29,69	1,62
МНРС	МНР S.A. (30.09.2015)	255	neg	neg	-20,60	5,52	0,47

АНАЛИТИЧЕСКИЙ ДЕПАРТАМЕНТ

Егор Бурков
EBurkov@itt-group.com

вул. Борисоглібська, б.3
м. Київ, Україна, 04070
Тел.: +38(044)277-26-27
Факс: +38(044)277-26-26
www.itt-group.com