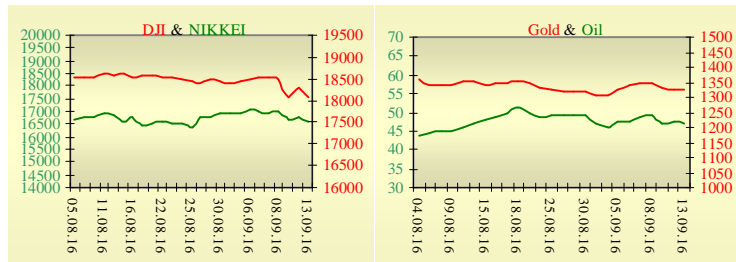
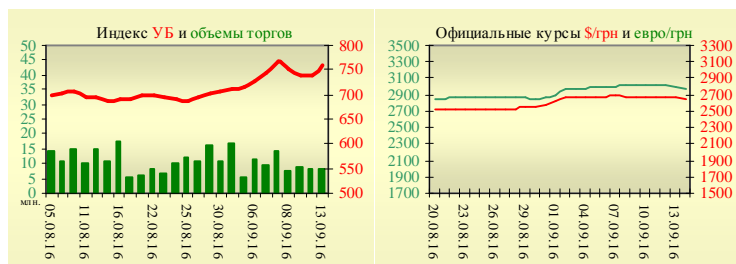


Утренний обзор фондового рынка от 14.09.2016 г.

Индекс	Значение на закрытие	Изменение
Dow Jones	18 066,75	-1,41%
S & P 500	2 127,02	-1,48%
NASDAQ comp	5 155,25	-1,09%
FTSE 100	6 665,63	-0,53%
CAC 40	4 387,18	-1,19%
DAX 30	10 386,60	-0,43%
Nikkei 225	16 614,24	-0,69%



УБ	Индекс	Изменение	Объем, UAH млн.
	761,11	3,06%	8



Значение на 9:50		
Фьючерс	Индексы	Изменение
Dow Jones	18 024,00	0,21%
S & P 500	2 127,25	0,24%
NASDAQ 100	4 735,00	0,23%

Товарные рынки		
Oil Brent	47,27	-1,23%
Gold	1 323,65	-0,07%

Межбанк, кредиты			
13.09			
	o/n	7 дн.	30 дн.
KIBID (UAH)	14,13		
KIBOR (UAH)	15,00		
KIBID (USD)	2,00		
KIBOR (USD)	3,67		

Межбанк, валюта			
Bid/Ask			
закрытие 13.09			
UAH/USD	26,1500	-0,4500 / 26,2500	-0,4000
UAH/EUR	29,3850	-0,4540 / 29,4950	-0,4010
UAH/RUB	0,4020	-0,0070 / 0,4040	-0,0060

Последнее закрытие

Во вторник, 14 сентября, торги в США завершили снижением основных индексов, на фоне снижения цен на нефть и неопределенности относительно изменения кредитной ставки ФРС. Дефицит государственного бюджета США в августе вырос более чем на 66% и составил \$107,112 млрд. по сравнению с \$64,412 млрд. за тот же месяц 2015 года, сообщило министерство финансов страны. За одиннадцать месяцев 2016 финансового года, который начался 1 октября 2015 года, отрицательное сальдо бюджета увеличилось на 17% - до \$620,771 млрд. против \$529,96 млрд. за сопоставимый период годом ранее. По итогам дня, индекс Dow Jones снизился на 1,41%, S&P уменьшился на 1,48%, Nasdaq опустился на 1,09%. Европейские биржи закрылись снижением основных индикаторов. Глава Европейского Центробанка (ЕЦБ) Марио Драги призвал защитить и завершить создание единого европейского рынка, заявив, что европейские лидеры должны принять совместные меры в сфере обороны и миграции. Индекс потребительских цен в Германии в августе упал относительно июля, но вырос по сравнению с тем же периодом прошлого года, сообщило федеральное бюро статистики во вторник. Гармонизированный индекс потребительских цен Германии в августе снизился на 0,1% м/м и вырос на 0,3% г/г. Инфляция в Германии остается значительно ниже целевого уровня Европейского центрального банка, составляющего чуть ниже 2%. Индекс ожиданий инвесторов и аналитиков в отношении экономики Германии на ближайшие 6 месяцев (индекс доверия) в сентябре 2016 года остался неизменным — 0,5 пункта, свидетельствуют данные исследовательского института ZEW. Аналитики прогнозировали рост индикатора до 2,5 пункта. По итогам дня, британский FTSE снизился на 0,51%, DAX (Германия) уменьшился на 0,43%, CAC 40 (Франция) опустился на 1,19%. Цена октябрьского контракта нефти марки Brent упала на \$1,22 и составила \$47,10/баррель.

В Украине

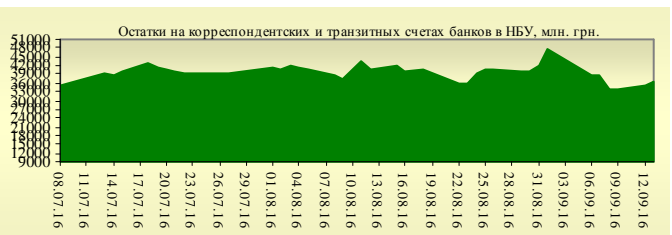
Торги на Украинской бирже открылись ростом, и в течение дня проходили с позитивной динамикой. Значение индекса УБ по итогам торгов повысилось на 3,06% и составило 761,11. Объем торгов акциями на рынке заявок составил 1 млн. грн. Объем торгов на срочном рынке был равен 3,7 млн. грн. Общий объем торгов за вчерашний день — 11,7 млн. грн. Все 5 акций индексной корзины, выросли в цене. Лидерами роста стали акции банка «Аваль» (+5,18%) и Центрэнерго (+3,10%). Национальный банк Украины ожидает получения третьего транша на 1 млрд. долл. от Международного валютного фонда, который планирует проведение заседания по Украине 14 сентября, уже во второй декаде сентября. Об этом сообщил заместитель главы НБУ Олег Чурий. По его словам, вслед за траншем от МВФ Украина получит 1 млрд. долларов госгарантий от правительства США и 600 млн. от Еврокомиссии, которые также привязаны к программе с МВФ.

Премаркет

Внешний фон при открытии нейтральный. Азиатские индексы сегодня утром показывают смешанную динамику. Японский Nikkei снизился на 0,69%, Hong Kong Hang Seng увеличивается на 0,11%. Фьючерсы на американские индексы повышаются в районе 0,21% – 0,24%. По состоянию на 10:03 российские индексы показывают смешанную динамику: ММВБ понижается на 0,04%, РТС увеличивается на 0,14%.

Наши ожидания

Ожидаем открытие украинского рынка на нейтральной территории. Сегодня в Европе опубликуют объем промышленного производства в Еврозоне (12:00) и сальдо торгового баланса Украины (16:22). В США опубликуют данные по запасам сырой нефти (17:30).



Финансовые мультипликаторы украинских эмитентов

Тикер	Название	Цена закрытия, грн.	P/E	P/S	EV/S	EV/Ebitda	P/B
Металлургия							
ALMK	Алчевский металлургический комбинат (31.12.2014)	0,0067	neg	0,01	2,77	14,02	neg
Коксохимическая промышленность							
ALKZ	Алчевский коксохимический завод (31.12.2014)	0,0155	neg	0,26	37,96	197,41	neg
YASK	Ясиновский коксохимический завод (31.12.2014)	0,198	neg	0,03	0,03	neg	0,04
Шахты							
SHCHZ	Шахтоуправление "Покровское" (31.12.2014)	0,1495	neg	0,05	0,27	neg	0,10
Трубная промышленность							
NVTR	Интерпайп Новомосковский ТРЗ (31.12.2014)	0,2948	neg	0,05	0,49	2,10	0,10
Энергетика							
CEEN	Центрэнерго (30.09.2015)	9,6412	neg	0,53	0,49	neg	1,53
CHEN	Чернівціобленерго ((30.09.2015)	5,45	5,99	0,34	0,41	3,00	1,45
CHEON	Чернігівобленерго (31.12.2014)	1	2,09	0,10	0,06	0,78	0,23
CHON	Черкасиобленерго (30.09.2015)	1,4	5,52	0,10	0,10	1,81	0,61
DNEN	Днепроэнерго (30.09.2015)	277,2208	neg	0,19	0,19	neg	0,26
DNON	Днепрообленерго (30.09.2015)	52	5,53	0,01	0,05	1,73	0,21
DOEN	Донбассэнерго (30.09.2015)	12,97	neg	0,06	0,14	1,31	0,25
DOON	Донецькобленерго (30.09.2015)	3,2	neg	0,04	0,13	neg	neg
HMON	Хмельницькобленерго (30.09.2015)	1,1	2,87	0,11	0,09	0,92	0,20
KION	Кіровоградобленерго (30.09.2015)	2,249	neg	0,21	0,43	16,34	0,36
KOEN	Київобленерго (30.09.2015)	0,63	9,24	0,16	0,17	2,01	0,27
KREN	Крымэнерго (31.12.2014)	0,598	neg	0,05	0,20	2,03	0,08
LVON	Львівобленерго (31.12.2014)	0,82	neg	0,07	0,10	1,10	0,05
MOEN	Миколаївобленерго (30.09.2015)	1,15	10,01	0,09	0,27	4,57	0,46
ODEN	Одесаобленерго (30.09.2015)	0,9	neg	0,13	0,27	1,66	0,21
PREN	Прикарпаттяобленерго (31.12.2014)	1,2	3,44	0,11	0,14	1,32	0,10
VOEN	Волиньобленерго (31.12.2014)	0,3	neg	0,17	0,16	2,52	0,21
ZAEN	Западэнерго (30.09.2015)	64	neg	0,05	0,19	neg	0,38
ZHEN	Житомиробленерго (30.09.2015)	2,4	41,40	0,17	0,27	1,95	0,15
ZOEN	Закарпаттяобленерго (31.12.2014)	1,501	3,11	0,18	0,43	0,38	0,25
Машиностроение							
KRAZ	АвтоКрАЗ (31.12.2014)	0,062	neg	0,08	1,19	3,97	0,24
KVBZ	Крюковский вагоностроительный завод (31.12.2014)	5,95	neg	0,24	0,36	neg	0,28
LTPL	Лугансктепловоз (31.12.2014)	0,288	0,93	0,03	0,41	2,22	0,08
LUAZ	Богдан Моторс (30.09.2015)	0,0087	neg	0,05	4,89	3,25	neg
MSICH	Мотор Сич (30.09.2015)	1860	neg	0,28	0,29	1,18	0,29
SMASH	СМНПО им. М.В.Фрунзе (31.12.2014)	1,998	neg	0,13	2,82	6,61	neg
SVGZ	Стахановский вагоностроительный завод (31.03.2015)	0,18	neg	0,77	18,89	neg	0,22
Нефтегазовая отрасль							
UNAF	Укрнафта (30.09.2015)	97,0833	neg	0,17	0,14	1,31	0,21
Банки							
BAVL	Райффайзен Банк Аваль (30.06.2014)	0,1176	neg	x	x	x	0,49
USCB	Укрсоцбанк (30.06.2014)	0,0685	94,87	x	x	x	0,14
Другие отрасли							
KFTP	Слов'янські шпалери (31.12.2014)	40	1,08	0,13	0,14	0,64	0,26
MTBD	Мостобуд (31.12.2013)	6,3	neg	0,01	2,11	neg	neg
SLVT	Славутич (31.12.2014)	1,2	neg	0,15	9,86	neg	neg
SLAV	Карлсберг Україна (31.03.2015)	8,5	9,25	2,43	0,29	1,17	2,63
STIR	Стирол (31.12.2014)	1,7921	neg	0,04	1,22	neg	neg
SUNI	САН ІнБев Україна (31.12.2014)	0,15	neg	0,43	0,48	5,25	1,48

UTLM	Укртелеком (30.09.2015)	0,14	4,29	0,30	0,51	2,21	0,52
ZATR	Запоріжтрансформатор (31.12.2014)	1,25	neg	2,02	4,86	29,69	1,62
МНРС	МНР S.A. (30.09.2015)	245	neg	neg	-20,29	5,44	0,45

АНАЛИТИЧЕСКИЙ ДЕПАРТАМЕНТ

Егор Бурков
EBurkov@itt-group.com

вул. Борисоглібська, б.3
м. Київ, Україна, 04070
Тел.: +38(044)277-26-27
Факс: +38(044)277-26-26
www.itt-group.com