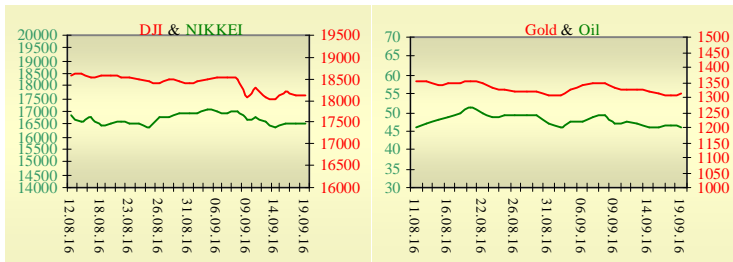
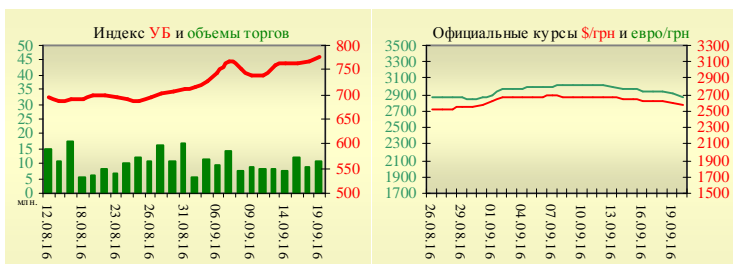


Утренний обзор фондового рынка от 20.09.2016 г.

Индекс	Значение на закрытие	Изменение
Dow Jones	18 120,17	-0,02%
S & P 500	2 139,12	0,00%
NASDAQ comp	5 235,03	-0,18%
FTSE 100	6 813,55	1,54%
CAC 40	4 394,19	1,43%
DAX 30	10 373,87	0,95%
Nikkei 225	16 492,15	-0,16%



УБ	Индекс	Изменение	Объем, УАН млн.
	777,12	1,03%	10,6



Значение на 9:43		
Фьючерс	Индексы	Изменение
Dow Jones	18 058,00	0,16%
S & P 500	2 137,00	0,19%
NASDAQ 100	4 804,25	0,21%

Товарные рынки		
Oil Brent	45,79	-1,53%
Gold	1 314,85	0,50%

Межбанк, кредиты			
	19.09		
	o/n	7 дн.	30 дн.
KIBID (UAH)	14,60		
KIBOR (UAH)	15,60		
KIBID (USD)	1,63		
KIBOR (USD)	3,50		

Межбанк, валюта		
	Bid/Ask закрытие 19.09	
UAH/USD	25,7100	-0,0900 / 25,7600 -0,1100
UAH/EUR	28,7330	-0,1240 / 28,7840 -0,1490
UAH/RUB	0,3980	+0,0020 / 0,3990 +0,0020

Последнее закрытие

В понедельник, 19 сентября, торги в США завершились умеренным снижением основных индексов, на фоне предстоящего, на этой неделе, заседания ФРС. Индекс настроений среди застройщиков США неожиданно вырос в сентябре до максимального уровня за 11 месяцев, чему способствовал рост интереса покупателей домов после летнего затишья. Индекс, охватывающий новые строения, дома для одной семьи, вырос до 65 пунктов в сентябре с пересмотренных в сторону снижения 59 в августе. По итогам дня, индекс Dow Jones снизился на 0,02%, S&P уменьшился на 0,001%, Nasdaq опустился на 0,18%.

Европейские биржи закрылись ростом основных индикаторов, на фоне роста цен на нефть. По итогам дня, британский FTSE повысился на 1,54%, DAX (Германия) увеличился на 0,95%, CAC 40 (Франция) поднялся на 1,43%.

Цена октябряского контракта нефти марки Brent повысилась на \$0,74 и составила \$46,59/баррель.

В Украине

Торги на Украинской бирже открылись ростом, и в течение дня проходили с без определенной динамики. Значение индекса УБ по итогам торгов повысилось на 1,03% и составило 777,12.

Объем торгов акциями на рынке заявок составил 1,2 млн. грн. Объем торгов на срочном рынке был равен 6,7 млн. грн. Общий объем торгов за вчерашний день – 17,3 млн. грн.

Из 5 акций индексной корзины, выросли в цене 4. Лидерами роста стали акции Укрнефти (+1,98%) и Центризнерго (+1,94%). В аутсайдерах были акции Донбассэнерго (-0,39%).

ВВП Украины, во втором квартале 2016 года по сравнению с предыдущим кварталом увеличился на 0,6%, а по сравнению со вторым кварталом 2015 года - увеличился на 1,4%. Номинальный ВВП составил 531,8 млрд гривен, а в расчете на одного человека - 12,453 тысяч гривен. Европейская комиссия прогнозирует рост ВВП Украины на 2% в 2016 году и на 3% - в 2017 году.

Премаркет

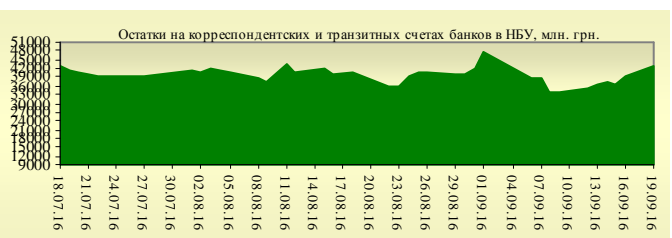
Внешний фон при открытии нейтральный.

Азиатские индексы сегодня утром в основном снижаются. Японский Nikkei снизился на 0,13%, Hong Kong Hang Seng снижается на 0,48%. Фьючерсы на американские индексы повышаются в районе 0,16% – 0,20%.

По состоянию на 10:01 российские индексы в минусе: ММВБ понижается на 0,44%, РТС уменьшается на 0,64%.

Наши ожидания

Ожидаем открытие украинского рынка на нейтральной территории. Сегодня в Германии опубликуют индекс цен производителей (PPI) Германии (9:00). В США опубликуют количество выданных разрешений на строительство (15:30) и данные по объёму строительства новых домов (15:30).



Финансовые мультипликаторы украинских эмитентов

Тикер	Название	Цена закрытия, грн.	P/E	P/S	EV/S	EV/Ebitda	P/B
Металлургия							
ALMK	Алчевский металлургический комбинат (31.12.2014)	0,0065	neg	0,01	2,77	14,02	neg
Коксохимическая промышленность							
ALKZ	Алчевский коксохимический завод (31.12.2014)	0,0155	neg	0,26	37,96	197,41	neg
YASK	Ясиновский коксохимический завод (31.12.2014)	0,198	neg	0,03	0,03	neg	0,04
Шахты							
SHCHZ	Шахтоуправление "Покровское" (31.12.2014)	0,1495	neg	0,05	0,27	neg	0,10
Трубная промышленность							
NVTR	Интерпайп Новомосковский ТРЗ (31.12.2014)	0,2948	neg	0,05	0,49	2,10	0,10
Энергетика							
CEEN	Центрэнерго (30.09.2015)	9,651	neg	0,53	0,49	neg	1,53
CHEN	Чернівціобленерго ((30.09.2015)	5,45	5,99	0,34	0,41	3,00	1,45
CHEON	Чернігівобленерго (31.12.2014)	1	2,09	0,10	0,06	0,78	0,23
CHON	Черкасиобленерго (30.09.2015)	1,4	5,52	0,10	0,10	1,81	0,61
DNEN	Днепроэнерго (30.09.2015)	265	neg	0,18	0,18	neg	0,25
DNON	Днепрообленерго (30.09.2015)	52	5,53	0,01	0,05	1,73	0,21
DOEN	Донбассэнерго (30.09.2015)	12,53	neg	0,06	0,14	1,29	0,24
DOON	Донецькобленерго (30.09.2015)	3,2	neg	0,04	0,13	neg	neg
HMON	Хмельницькобленерго (30.09.2015)	1,1	2,87	0,11	0,09	0,92	0,20
KION	Кіровоградобленерго (30.09.2015)	2,249	neg	0,21	0,43	16,34	0,36
KOEN	Київобленерго (30.09.2015)	0,63	9,24	0,16	0,17	2,01	0,27
KREN	Крымэнерго (31.12.2014)	0,598	neg	0,05	0,20	2,03	0,08
LVON	Львівобленерго (31.12.2014)	0,82	neg	0,07	0,10	1,10	0,05
MOEN	Миколаївобленерго (30.09.2015)	1,15	10,01	0,09	0,27	4,57	0,46
ODEN	Одесаобленерго (30.09.2015)	0,9	neg	0,13	0,27	1,66	0,21
PREN	Прикарпаттяобленерго (31.12.2014)	1,2	3,44	0,11	0,14	1,32	0,10
VOEN	Волиньобленерго (31.12.2014)	0,3	neg	0,17	0,16	2,52	0,21
ZAEN	Западэнерго (30.09.2015)	59	neg	0,05	0,19	neg	0,35
ZHEN	Житомиробленерго (30.09.2015)	1,702	29,36	0,12	0,22	1,59	0,10
ZOEN	Закарпаттяобленерго (31.12.2014)	1,501	3,11	0,18	0,43	0,38	0,25
Машиностроение							
KRAZ	АвтоКрАЗ (31.12.2014)	0,064	neg	0,08	1,19	3,98	0,24
KVBZ	Крюковский вагоностроительный завод (31.12.2014)	5,9	neg	0,24	0,36	neg	0,28
LTPL	Лугансктепловоз (31.12.2014)	0,285	0,93	0,03	0,41	2,22	0,08
LUAZ	Богдан Моторс (30.09.2015)	0,0085	neg	0,05	4,89	3,25	neg
MSICH	Мотор Сич (30.09.2015)	1849	neg	0,27	0,28	1,17	0,29
MZVM	Мариупольский ЗВМ (30.09.2015)	#Н/Д	neg	#Н/Д	#Н/Д	#Н/Д	#Н/Д
SMASH	СМНПО им. М.В.Фрунзе (31.12.2014)	1,998	neg	0,13	2,82	6,61	neg
SVGZ	Стахановский вагоностроительный завод (31.03.2015)	0,18	neg	0,77	18,89	neg	0,22
Нефтегазовая отрасль							
UNAF	Укрнафта (30.09.2015)	98,3	neg	0,17	0,15	1,33	0,21
Банки							
BAVL	Райффайзен Банк Аваль (30.06.2014)	0,1192	neg	x	x	x	0,49
USCB	Укрсоцбанк (30.06.2014)	0,071	98,33	x	x	x	0,15
Другие отрасли							
KFTP	Слов'янські шпалери (31.12.2014)	40	1,08	0,13	0,14	0,64	0,26
MTBD	Мостобуд (31.12.2013)	6,3	neg	0,01	2,11	neg	neg
SLVT	Славутич (31.12.2014)	1,2	neg	0,15	9,86	neg	neg
SLAV	Карлсберг Україна (31.03.2015)	8,5	9,25	2,43	0,29	1,17	2,63
STIR	Стирол (31.12.2014)	1,55	neg	0,03	1,21	neg	neg

SUNI	САН ІнБев Україна (31.12.2014)	0,15	neg	0,43	0,48	5,25	1,48
UTLM	Укртелеком (30.09.2015)	0,14	4,29	0,30	0,51	2,21	0,52
ZATR	Запоріжтрансформатор (31.12.2014)	1,25	neg	2,02	4,86	29,69	1,62
МНРС	МНР S.A. (30.09.2015)	245	neg	neg	-20,56	5,51	0,47

АНАЛИТИЧЕСКИЙ ДЕПАРТАМЕНТ

Егор Бурков
EBurkov@itt-group.com

вул. Борисоглібська, б.3
м. Київ, Україна, 04070
Тел.: +38(044)277-26-27
Факс: +38(044)277-26-26
www.itt-group.com