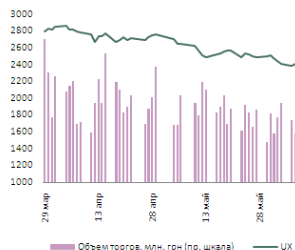


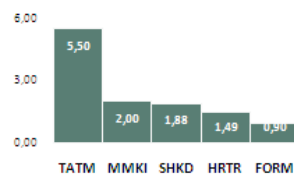
Динамика рынка, %

	Закрытие	1 д	1 м	ytd
UX	2 362,89	-1,77	-7,80	-3,31
WIG UA	988,11	0,29	10,75	-1,19
	Закрытие	1 д	Открытых позиций	
UX-06.11	2 365,10	-1,85	18 600	

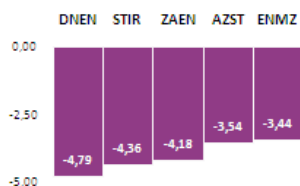


Объем торгов UX/UX-Fut, млн. гривен 118,24 / 106,40
Капитализация 293,57 млрд. гривен

Лидеры роста - день, %



Лидеры снижения - день, %



Комментарий рынка

В среду, 08 Июня, торги на рынке акций закрылись в отрицательной зоне: Индекс UX снизился на 1,77% - до отметки 2362,89 пункта. В течение дня на рынке преобладала разнонаправленная динамика на фоне низкой активности участников торгов вслед за сменой настроений на внешних площадках. Первая половина дня охарактеризовалась нисходящим трендом, не удержавшись на уровне поддержки 2402 пункта, Индекс снизился к 2350, отыгравая негатив из Соединенных штатов, вызванный выступлением главы ФРС. Поддержку продавцам оказала слабая статистика по торговому балансу Германии и Франции. В середине дня негатива добавили данные о снижении промпроизводства в Германии на 0,6% и сообщение Moody's о возможном снижении рейтинга Великобритании. Хуже рынка торговались акции Концерна Стирол на фоне негативных результатов переговоров с РФ относительно пересмотра формулы ценообразования на газ. Во второй половине дня настроения на рынке изменились, протестировав поддержку 2359 пункта, Индекс UX смог отыграть часть потерь вслед за ростом российских индексов. Лидерами снижения на UX оказались акции Днепрэнерго /DNEN/ - 4,79%, Концерна Стирол /STIR/ - 4,36% и Западэнерго /ZAEN/ - 4,18%. Выросли в цене акции Турбоатом /TATM/ - 5,50%, ММК им. Ильича /MMKI/ - 2,00% и ш-ты Комсомолец-Донбасса /SHKD/ - 1,88%. Наибольший объем торгов отмечен по акциям Мотор Сич /MSICH/ - 25,84 млн. грн, Авдеевский КХЗ /AVDK/ - 15,77 млн. грн и Алчевского МК /ALMK/ - 13,65 млн. грн. Объем торгов акциями составил 118,24 млн. гривен. Мы ожидаем боковое движение на рынке акций в первой половине дня вдоль уровня поддержки 2359 пунктов по Индексу UX. Внешний фон перед открытием торгов - умеренно негативный. Рынки продолжают отыгрывать ухудшение макроэкономических прогнозов для США и ЕС на фоне высоких цен на сырье и ослабления доллара. Влияние на ход торгов в течение дня окажут комментарии УЦБ и Банка Англии после принятия решения по учетным ставкам и статистика по запасам товаров на складах оптовой торговли в США.

События

- ВБ сохранил прогноз роста ВВП Украины на 2011 г. на уровне 4%
- Президент подписал закон о переходе с 2012 г. на НДСФ
- Метпредприятия за 4м2011 сократили доналоговый убыток на треть
- Украина в мае понизила рентную плату за нефть на 6,5%

Смежные рынки

USD/UAH	7,99
EUR/UAH	11,67
EUR/USD	1,46
Brent Crude oil, USD/bbl	117,85
Gold, USD/Tr. oz.	1 538,20

Календарь

14-06-11 Укртелеком - очередное собрание акционеров

Динамика мировых индексов

Developed Markets, %

	Закрытие	1 д	1 м	ytd
DJIA	12 048,94	-0,18	-4,49	4,26
S&P500	1 279,56	-0,42	-4,12	2,17
Nasdaq	2702,50	-1,11	-5,47	1,58
FTSE100	5 808,89	-0,95	-2,81	-1,54
DAX40	7084,57	-0,30	-5,77	2,11
STOXX 600	272,16	-0,60	-4,38	-1,43
Nikkei225	9 449,46	0,07	-4,16	-7,62

Emerging markets, %

	Закрытие	1 д	1 м	ytd
BUSP	63 032,97	-0,29	-2,15	-9,05
RTS Index	1 911,41	0,38	-1,28	7,97
BSE Index	18 394,29	-0,55	-0,67	-10,31
SCI	2 750,29	0,22	-3,97	-2,06

Комментарий мировых рынков

Торги в Европе закрылись снижением на 0,5 - 1,0%, продолжая отыгрывать поток негативной экономической информации. Рынки негативно отреагировали на заявления главы ФРС, не прибавившие определенности относительно дальнейших действий регулятора. Добавили негатива на рынок новости от рейтинговых агентств и слабая статистика. Американские индексы закрылись снижением на 0,2 - 1,0% после публикации отчета ФРС. Лидерами падения в среду стали котировки акций сырьевых и высокотехнологических компаний.

Календарь

09-06-11	Торговый баланс - Великобритания
09-06-11	Заседание ЕЦБ/Банк Англии
09-06-11	Торговый баланс - США
09-06-11	Запасы товаров на складах - США
10-06-11	Промышленное производство - Великобритания

События:

ВБ сохранил прогноз роста ВВП Украины на 2011 г. на уровне 4%

Всемирный банк сохранил прогноз роста ВВП Украины на 2011 г. на уровне 4%. Об этом говорится в июньском выпуске обзора Всемирного банка "Глобальные экономические перспективы". По прогнозам банка, рост ВВП в 2012 и 2013 гг. составит соответственно 4,5 и 4,6%.

Президент подписал закон о переходе с 2012 г. на МСФО

Raiffeisen Bank International AG к началу июня увеличил участие в уставном капитале Райффайзен Банка Аваль до 96,37% с 96,18% на 1 апреля 2011 года. Увеличение пакета акций произошло в соответствии с условиями корпоративной реорганизации группы Raiffeisen, согласно которым Raiffeisen Zentralbank Osterreich AG безотзывно передал в собственность Raiffeisen Bank International AG без права обратного требования акции банка, которые хранились на счетах в ценных бумагах хранителя Райффайзен Банка Аваль

Метпредприятия за 4м2011 сократили доналоговый убыток на треть

Металлургические предприятия по итогам работы в январе-апреле 2011 года сократили доналоговый убыток на 36,4% по сравнению с аналогичным периодом 2010 года – до "минус" 1,675 млрд. грн с "минус" 2,633 млрд. грн. Произошло улучшение показателей рентабельности работы метпредприятий, однако в целом металлургический комплекс не вышел на безубыточный уровень. За 4м201 уровень рентабельности составлял "минус" 1,2% против «минус» 5,5% за 4м2010.

UNAF UAH

Цена, UAH	801.94
MCap (\$ M)	5 402.42
Free float, %	9.60
Рекомендация:	ПРОДАВАТЬ

Украина в мае понизила рентную плату за нефть на 6,5%

Корректирующий коэффициент для расчета рентной платы за нефть и газовый конденсат за май 2011 года составляет 1,586, что на 6,5% ниже его значения за предыдущий месяц (1,6958). Расчет проводился с учетом средней стоимости нефти Urals на IPE, которая в мае снизилась до \$111,42/баррель по сравнению с \$119,22/баррель в апреле.

Sortis: Новость является нейтральной для акций Укрнефти. Изменение ставки рентных платежей соответствует динамике цен на нефть и не окажет влияния на финансовые результаты компании.

Результаты торгов, Украинская биржа:

Компания	Тикер	Цена закрытия, грн	Изменение, %					Max, 52 н	Min, 52 н	Изменение, %	
			1 д	1 н	1 м	ytd	12 м			от Max	от Min
Металлургия											
Азовсталь	AZST	2,29	-3,54	-6,95	-10,48	-19,92	-20,29	3,42	2,28	-32,97	0,34
ММК им. Ильича	MMKI	0,50	2,00	-17,70	-17,70	-23,51	-82,39	4,17	0,69	-88,02	-27,54
Енакиевский МЗ	ENMZ	119,20	-3,44	-7,40	-16,69	-31,17	-33,91	215,95	119,50	-44,80	-0,25
Алчевский МК	ALMK	0,1714	-0,92	-5,55	-14,53	-21,87	-3,91	0,26	0,13	-33,64	36,25
Запорожсталь	ZPST	4,00	0,00	0,00	159,07	177,78	0,00	5,00	1,80	-20,00	122,22
Днепродзержинский МК	DMKD	0,29	0,00	-3,40	0,00	5,49	0,00	0,31	0,27	-8,36	5,17
Днепроспецсталь	DNSS	2000,00	0,00	0,00	0,00	0,00	0,00	1 435,00	1 430,00	39,37	39,86
Теплогенерация											
Центранерго	CEEN	13,09	-2,79	-6,80	-17,30	-11,13	-2,55	19,50	11,20	-32,85	16,91
Днепрэнерго	DNEN	974,97	-4,79	-3,94	0,63	-27,88	-2,36	1 320,00	900,00	-26,14	8,33
Донбассэнерго	DOEN	50,63	-2,63	-7,76	-20,59	-25,80	-29,51	79,29	50,00	-36,15	1,26
Западэнерго	ZAEN	320,01	-4,18	-3,87	-8,37	-28,84	-28,06	569,00	297,00	-43,76	7,75
Машиностроение											
Мотор Сич	MSICH	3 061,00	-2,20	-3,17	-15,59	4,23	46,57	3 850,00	1 822,00	-20,49	68,00
Сумское НПО им. Фрунзе	SMASH	7,90	0,00	0,00	-80,76	-80,76	0,00	79,00	15,20	-90,00	-48,03
Турбоатом	TATM	5,75	5,50	0,00	0,00	0,00	0,00	6,00	3,20	-4,17	79,69
ХК Лугансктепловоз	LTPL	3,00	-1,64	-25,66	-28,26	-30,41	-45,23	5,39	2,38	-44,35	26,20
Вагоностроение											
Мариупольский ЗТМ	MZVM	5,15	-0,98	4,47	-1,66	-53,53	-77,34	24,08	4,48	-78,61	14,93
Азовобщемаш	AZGM	7,01	0,00	0,00	0,00	0,00	0,00	0,00	0,00	-	-
Крюковский ВСЗ	KVBZ	24,82	-1,47	0,04	-12,71	-30,12	3,24	39,50	22,64	-37,17	9,63
Стахановский ВСЗ	SVGZ	7,16	-1,26	-4,59	-11,85	-22,98	16,58	11,79	5,16	-39,25	38,76
Коксохимическая промышленность											
Авдеевский КХЗ	AVDK	12,07	-1,15	-2,92	-7,27	-18,34	-17,21	17,96	7,54	-32,78	60,04
Ясиновский КХЗ	YASK	0,00	0,00	-2,71	-6,20	-26,66	-9,81	5,49	3,10 р/н	р/н	
Алчевский КХЗ	ALKZ	0,40	0,00	0,00	-41,38	-51,73	0,00	0,51	0,25	-21,10	63,44
Запорожжос	ZACO	3,25	0,00	0,00	-20,48	-15,38	0,00	4,15	3,30	-21,69	-1,52
Химическая промышленность											
Концерн Стирол	STIR	59,61	-4,36	-8,85	-19,11	-24,80	-7,15	90,50	60,00	-34,13	-0,65
Добывающая промышленность											
Полтавский ГОК	PGOK	34,70	-0,57	-0,20	-6,16	-20,20	-13,54	52,70	33,50	-34,16	3,58
Северный ГОК	SGOK	11,00	-0,45	0,18	-10,12	-15,93	21,88	15,78	8,11	-30,27	35,60
Ш-та Комсомолец Донбасса	SHKD	3,25	1,88	2,99	-6,91	-34,04	-35,42	4,85	2,95	-32,99	10,17
Ш/У Покровское	SHCHZ	0,00	0,00	-10,83	-16,14	-29,10	-44,23	6,16	3,15 р/н	р/н	
Трубопрокатный сектор											
Нижнеднепровский трубный з-д	NITR	4,90	-2,00	0,78	-16,80	-33,76	-44,27	10,85	4,98	-54,84	-1,61
Новомосковский трубный з-д	NVTR	1,12	0,00	-5,17	-6,78	21,68	0,00	4,57	2,26	-75,47	-50,44
Харцизский трубный з-д	HRTR	1,19	1,49	-1,83	0,60	-1,63	-7,61	1,45	1,16	-17,93	2,59
Автомобилестроение											
ЛуАЗ	LUAZ	0,2732	-0,58	-4,53	-8,45	22,97	60,91	0,31	0,15	-11,87	80,33
КрАЗ	KRAZ	0,0000	0,00	-17,86	11,65	5,14	0,00	0,22	0,16	-100,00	-100,00
УкрАвто	AVTO	106,01	0,01	0,00	0,00	0,00	0,00	150,00	150,00	-29,33	-29,33
Банковский сектор											
Укрсоцбанк*	USCB	0,4870	-2,76	-6,32	-8,08	-12,78	-3,23	0,68	0,42	-28,69	17,18
Райффайзенбанк*	BAVL	0,3597	-2,47	-6,04	-7,94	-8,83	-7,82	0,51	0,36	-28,83	0,47
Форум*	FORM	4,49	0,90	-15,17	-7,76	-26,42	-32,56	7,78	4,42	-42,29	1,58
Нефтегазовый сектор											
Укрнефть	UNAF	801,94	0,12	-0,69	-4,09	33,76	226,64	922,20	234,80	-13,04	241,54
Телекоммуникации											
Укртелеком	UTLM	0,5919	-1,10	-5,64	-1,32	9,12	12,06	0,73	0,48	-18,39	23,31

Источник: Thomson-Reuters, расчеты Sortis

Результаты торгов, международные рынки:

Компания	Тикер	Цена закрытия *	Изменение, %					Max, 52 н	Min, 52 н	Изменение, %	
			1 д	1 н	1 м	ytd	12 м			от Max	от Min
Агротон	AZTA.WA	33,06	-2,74	-8,17	4,95	-5,16	0,00	133,14	83,25	-75,17	-60,29
Astarta	ASTH.WA	86,90	2,84	1,05	17,67	-5,44	48,55	315,16	167,54	-72,43	-48,13
Авангард	AVGRq.L	18,20	-1,10	-1,37	-4,76	21,21	38,46	167,99	91,86	-89,17	-80,19
Kernel	KERN.WA	82,0	0,18	0,61	15,01	10,07	30,16	261,64	165,31	-68,66	-50,40
KSG Agro	KSG.WA	26,19	-0,76	-7,01	17,50	17,50	0,00	86,13	59,49	-69,59	-55,98
Landcom INTL	LKI.L	6,25	6,38	19,05	6,38	0,00	-5,66	11,25	4,30	-44,44	45,35
МХП	MHPCq.L	18,00	-1,11	-2,73	3,97	4,09	45,31	183,63	98,25	-90,20	-81,68
Milkiland	MLKA.WA	37,55	-1,18	-2,47	-2,85	-16,26	0,00	148,66	100,43	-74,74	-62,61
Мрия Агрохолдинг	MAYAq.F	7,03	0,07	-2,90	0,43	-0,99	71,46	97,34	48,67	-92,78	-85,56
SINTAL AGRICLT	SNPq.F	2,44	-2,44	-2,36	-21,20	-28,26	-9,67	43,98	26,07	-94,45	-90,64
Укрпродукт	UKR.L	21,88	0,00	0,00	-0,57	-8,85	-29,44	42,45	21,10	-48,47	3,67
FERREXPO/d	FXPO.L	470,70	-0,79	3,14	3,11	12,29	95,73	568,00	233,00	-17,13	102,02
Садовая Групп	SGRE.WA	11,98	-1,92	-3,69	-2,65	6,82	0,00	42,78	28,57	-72,00	-58,07
JKX OIL & GAS	JKX.L	285,00	-2,60	0,00	-3,72	-9,47	23,22	342,50	222,40	-16,79	28,15
REGAL PETROLEU	RPT.L	43,00	-3,37	-5,49	-9,47	66,99	-0,58	57,20	11,50	-24,83	273,91
CADOGAN	CADP.L	44,25	-0,56	1,72	-1,12	103,45	129,87	55,78	15,00		
KDD GROUP	KDDG.L	18,50	0,00	-2,63	-2,63	-27,45	-49,32	40,00	15,25	-53,75	21,31
TMM REAL ESTAT	TR61q.DE	2,10	10,53	-18,45	-26,32	-27,59	-24,73	41,05	21,11	-94,88	-90,05

Источник: Thomson-Reuters, расчеты Sortis

* - валюта биржи

Рекомендации Sortis:

Компания	Тикер	Рекомендация	Цена закрытия	Целевая, грн	Потенциал роста, %	МСар, млн грн	Free float, %	P/S		EV/EBITDA		P/E	
								11E	12F	11E	12F	11E	12F
Металлургия													
Азовсталь	AZST	ПЕРЕСМОТР	2,29	-	-	9 635	7,88	0,4x	0,3x	5,8x	5,3x	15,5x	16,3x
ММК им. Ильича	MMKI	ПЕРЕСМОТР	0,50	-	-	8 660	9,60	0,3x	0,3x	3,9x	3,1x	8,6x	6,0x
Енакиевский МЗ	ENMZ	ПЕРЕСМОТР	119,20	-	-	1 261	14,37	0,1x	0,1x	7,3x	3,6x	-9,3x	7,7x
Алчевский МК	ALMK	ПЕРЕСМОТР	0,17	-	-	4 428	3,87	0,3x	0,2x	6,8x	5,3x	12,8x	17,3x
Запорожсталь	ZPST	ПЕРЕСМОТР	4,00	-	-	13 218	н/д	0,8x	0,8x	13,2x	12,7x	19,3x	15,6x
Днепродзержинский МК	DMKD	Н/Р	0,29	-	-	246	4,43	0,0x	0,0x	0,0x	0,0x	0,0x	0,0x
Днепроспецсталь	DNSS	Н/Р	2000,00	-	-	1 543	5,80	0,0x	0,0x	0,0x	0,0x	0,0x	0,0x
Теплогенерация													
Центрэнерго	CEEN	ПОКУПАТЬ	13,09	20,47	57,0%	4 817	5,00	0,6x	0,5x	9,5x	5,5x	16,3x	8,0x
Днепрэнерго	DNEN	ПОКУПАТЬ	974,97	1230,45	29,2%	5 681	4,00	0,7x	0,7x	7,6x	4,6x	11,9x	6,5x
Донбассэнерго	DOEN	ПОКУПАТЬ	50,63	115,60	131,0%	1 183	4,20	0,3x	0,3x	9,9x	4,8x	102,0x	8,2x
Западенерго	ZAEN	ПОКУПАТЬ	320,01	636,25	97,0%	4 131	5,60	0,7x	0,5x	18,4x	5,6x	37,1x	8,7x
Машиностроение													
Мотор Сич	MSICH	ДЕРЖАТЬ	3 061,00	3 624,00	17,2%	6 426	23,85	1,1x	1,0x	3,5x	3,5x	4,4x	4,1x
Сумское НПО им. Фрунзе	SMASH	ПЕРЕСМОТР	7,90	U/R	-	1 080	12,90	0,3x	0,3x	6,7x	12,1x	6,2x	-68,0x
Турбоатом	TATM	ДЕРЖАТЬ	5,75	6,16	6,2%	2 451	15,30	2,0x	1,8x	6,7x	6,1x	9,2x	9,0x
ХК Луганскстепловоз	LTPL	ПЕРЕСМОТР	3,00	U/R	-	642	23,86	0,3x	0,2x	4,9x	3,0x	8,9x	4,3x
Вагоностроение													
Мариупольский ЗТМ	MZVM	Н/Р	5,15	-	-	1 701	19,50	0,8x	0,8x	21,9x	21,9x	141,8x	70,9x
Азовобщешах	AZGM	Н/Р	7,01	-	-	233	11,50	0,0x	0,0x	5,5x	3,5x	3,9x	1,5x
Крюковский ВСЗ	KVBZ	ПОКУПАТЬ	24,82	53,10	115,3%	2 828	11,00	0,4x	0,3x	3,9x	2,5x	5,1x	3,2x
Стахановский ВСЗ	SVGZ	ПОКУПАТЬ	7,16	23,27	229,1%	1 601	12,80	0,3x	0,2x	1,9x	1,4x	2,4x	1,8x
Коксохимическая промышленность													
Авдеевский КХЗ	AVDK	ПОКУПАТЬ	12,07	34,21	183,0%	2 340	14,68	0,2x	0,2x	1,1x	1,0x	3,6x	3,2x
Ясиновский КХЗ	YASK	ПОКУПАТЬ	0,00	11,32	247,8%	891	24,15	0,2x	0,1x	1,3x	1,2x	1,9x	1,8x
Алчевский КХЗ	ALKZ	ПОКУПАТЬ	0,40	0,88	257,4%	742	2,20	0,1x	0,1x	1,3x	1,2x	4,8x	4,5x
Запорожжир	ZACO	ПОКУПАТЬ	3,25	12,1	266,7%	393	7,00	0,1x	0,1x	0,7x	0,7x	1,4x	1,4x
Химическая промышленность													
Концерн Стирол	STIR	ПОКУПАТЬ	59,61	203,1	238,4%	1 628	9,61	0,2x	0,2x	1,1x	0,9x	1,7x	1,3x
Добывающая промышленность													
Полтавский ГОК	PGOK	ПОКУПАТЬ	34,70	46,82	35,9%	4 847	2,57	0,6x	0,6x	1,8x	1,7x	2,4x	2,3x
Северный ГОК	SGOK	Н/Р	11,00	-	-	25 368	0,50	1,9x	1,9x	2,9x	3,0x	4,6x	4,0x
Ш-та Комсомолец Донбасса	SHKD	Н/Р	3,25	-	-	1 038	5,36	0,7x	0,6x	3,2x	2,8x	11,0x	3,6x
Ш/У Покровское	SHCHZ	Н/Р	0,00	-	-	2 690	4,00	0,7x	0,9x	6,6x	5,4x	75,6x	55,2x
Трубопрокатный сектор													
Нижнеднепровский трубный з-д	NITR	ПЕРЕСМОТР	4,90	-	-	2 080	9,20	0,5x	0,3x	3,0x	3,3x	6,7x	6,7x
Новомосковский трубный з-д	NVTR	ПЕРЕСМОТР	1,12	-	-	550	8,50	0,4x	0,3x	2,8x	3,4x	5,2x	6,0x
Харьковский трубный з-д	HRTR	ПОКУПАТЬ	1,19	2,70	129,4%	3 061	2,00	0,9x	0,8x	2,9x	3,6x	4,0x	5,2x
Автомобилестроение													
ЛуАЗ	LUAZ	Н/Р	0,2732	-	-	1 149	10,00	0,2x	0,2x	8,0x	5,4x	-143,6x	11,0x
КрАЗ	KRAZ	Н/Р	0,0000	-	-	416	9,20	0,4x	0,3x	4,7x	2,8x	3,4x	1,9x
УкрАвто	AVTO	Н/Р	106,0100	-	-	950	20,35	0,3x	0,2x	3,1x	2,7x	2,3x	2,0x
Банковский сектор													
Укрсоцбанк*	USCB	ПОКУПАТЬ	0,4870	0,766	57,7%	5 198	5,00	0,7x	0,6x	р/н	р/н	4,5x	3,3x
Райффайзенбанк*	BAVL	ПОКУПАТЬ	0,3597	0,4941	38,0%	8 666	4,34	1,3x	1,2x	р/н	р/н	11,3x	7,6x
Форум*	FORM	ПОКУПАТЬ	4,4900	5,85	31,6%	1 004	9,80	0,4x	0,4x	р/н	р/н	-14,3x	13,4x
Нефтегазовый сектор													
Укрнефть	UNAF	ПРОДАВАТЬ	801,94	397,98	-50,1%	43 220	7,00	1,9x	1,5x	6,0x	5,6x	9,3x	10,0x
Телекоммуникации													
Укртелеком	UTLM	ПОКУПАТЬ	0,5919	0,751	26,8%	11 088	7,21	0,4x	0,4x	7,6x	4,8x	180,3x	15,2x

* P/BV вместо P/S Источник: Thomson-Reuters, расчеты Sortis

Мировые индексы:

Индекс	Закрытие	Изменение, %					Min 52 недели	Max 52 недели	Изменение, %		P/E
		1 д	1 н	1 м	с н.г.	12 м			от Min	от Max	
Развитые рынки											
DJIA	12 048,94	-0,18	-3,97	-4,49	4,26	22,96	9 614,32	12 876,00	25,32	-6,42	13,7x
SP500	1 279,56	-0,42	-4,48	-4,12	2,17	22,32	1 010,91	1 370,58	26,58	-6,64	15,0x
NASDAQ 100	2 252,89	-0,71	-3,00	-5,47	1,58	25,46	1 700,04	2 417,83	32,52	-6,82	16,8x
FTSE100	5 808,89	-0,95	-2,02	-2,81	-1,54	15,53	4 805,75	6 091,33	20,87	-4,64	12,3x
DAX	7 060,23	-0,61	-2,18	-5,77	2,11	20,31	5 809,37	7 600,41	21,53	-7,11	12,5x
STOXX 600	269,01	-0,11	-3,27	-4,38	-1,43	12,06	236,29	292,16	13,85	-7,92	8,0x
NIKKEI	9 449,46	0,07	-2,78	-4,16	-7,62	-0,93	8 227,63	10 891,60	14,85	-13,24	15,5x
БРИК											
BOVESPA	63 032,97	-0,29	-0,60	-2,15	-9,05	2,01	60 055,71	73 103,28	4,96	-13,78	11,5x
RTSI	1 911,41	0,38	1,84	-1,28	7,97	45,29	1 285,48	2 134,23	48,69	-10,44	7,3x
SENSEX	18 394,29	-0,55	-1,15	-0,67	-10,31	10,69	16 668,91	21 108,64	10,35	-12,86	15,8x
SSE	2 750,29	0,22	0,25	-3,97	-2,06	9,40	2 319,74	3 186,72	18,56	-13,70	15,0x
Польша и Турция											
WIG20	2 884,17	-0,40	-0,60	0,59	5,10	23,98	2 240,19	2 942,39	28,75	-1,98	11,6x
ISE 30	78 068,45	1,73	2,52	-6,01	-3,41	15,24	66 939,42	91 485,53	16,63	-14,67	9,8x
Индексы MSCI											
MSCI World	894,85	-0,01	-3,64	-3,81	-0,31	15,29	755,25	952,60	18,48	-6,06	-
MSCI EAFE	221,88	-1,09	-2,33	-3,93	1,73	28,68	175,97	238,02	26,09	-6,78	-
MSCI Europe	850,00	-0,87	-2,63	-6,13	-1,04	11,62	758,18	935,86	12,11	-9,17	-
MSCI EM	136,01	-0,33	-1,17	-1,91	-2,25	2,87	125,25	148,92	8,59	-8,67	-
MSCI AP	152,61	-0,56	-1,75	-2,09	-1,15	27,25	120,72	160,83	26,41	-5,11	-
MSCI Russia	1 012,91	0,09	1,61	-1,36	8,68	44,44	682,63	1 136,31	48,38	-10,86	-
MSCIA FM	633,38	0,35	-0,51	-3,06	-5,39	15,41	536,29	685,63	18,10	-7,62	-
MSCI Ukraine	353,97	-1,45	-3,20	-7,42	9,66	0,00	272,44	419,61	29,93	-15,64	-

Источник: Thomson-Reuters

Суверенные облигации, ориентиры доходности:

Инструмент	Покупка	Продажа	Изменение	Доходность, %		Изменение	Купон, %	Дата
				по покупке	по продаже			
UST 2Y	100,21	100,22	-0,02	0,39	0,39	0,01	0,50	31.05.13
UST 7Y	100,92	100,95	-0,07	2,23	2,23	0,01	2,38	31.05.18
UST 10Y	101,48	101,50	-0,05	2,95	2,95	0,01	3,13	15.05.21
UST 30Y	103,11	103,20	-0,06	4,19	4,19	0,00	4,38	15.05.41
EURO 10Y	101,66	101,67	0,02	3,05	3,05	0,00	3,25	04.07.21
GB GILT 10Y	103,57	103,67	-0,06	3,30	3,29	0,01	3,75	07.09.20
JGB 10Y	100,53	100,63	0,10	1,14	1,13	-0,01	1,20	20.06.21
Australia GB 20Y	104,18	104,33	-0,04	5,21	5,19	0,01	5,75	15.05.21
Canada 10Y	102,09	102,14	0,00	3,01	3,00	0,00	3,25	01.06.21

Источник: Thomson-Reuters, расчеты Sortis

Кредитный рынок, %:

	overnight	3М	6М	12М
LIBOR (USD)	0,1270	0,2539	0,4026	0,7295
	overnight	7Д	14Д	30Д
KIBID	6,5700	7,0000	6,6700	7,3300
KIBOR	12,2900	9,1700	9,5000	10,1700

Источник: Thomson-Reuters

Динамика CDS

	Закрытие, \$	%		Закрытие, \$	%
UA 1Y	240,63	1,44	Украина	455,81	-3,35
UA 2Y	324,83	1,28	Россия	131,00	0,00
UA 3Y	378,28	1,16	Польша	137,00	0,00
UA 5Y	455,81	-3,35	Венгрия	243,00	0,00
UA 7Y	460,30	1,44	Германия	36,50	0,00
UA 10Y	482,79	1,01	Италия	152,00	0,00
UA 20Y	490,27	1,42	Испания	237,00	0,00
UA 30Y	492,27	1,42			

Источник: Thomson-Reuters

ИК Sortis

ул. Саксаганского, 119, оф. 23
г. Киев, Украина, 01032
тел./факс: +380 44 220 20 24
220 12 34

e-mail: research@sortis.com.ua
www.sortis.com.ua

Гарантии и ограничение ответственности:

ГК «Sortis» не может гарантировать достоверность информации, приведенной в данном аналитическом обзоре, несмотря на то, что эта информация предоставлена надежными источниками. Данный обзор не является проспектом и не должен рассматриваться в качестве единственного источника для оценки каких-либо активов. Все оценки и суждения, представленные в данном обзоре, представляют наше мнение на момент публикации этого документа и могут быть изменены без уведомления. ГК «Sortis» или любое подразделение компании могут периодически осуществлять инвестиционную деятельность или предоставлять другие услуги (в том числе консультации или услуги по управлению) компаниям, упомянутым в данном обзоре, а также использовать данный анализ перед его публикацией. ГК «Sortis» не несет ответственность за последствия использования оценок и утверждений, содержащихся в данном документе, или каких-либо упущений. Запрещается копировать данный материал (полностью или частично) без письменного разрешения ГК «Sortis»