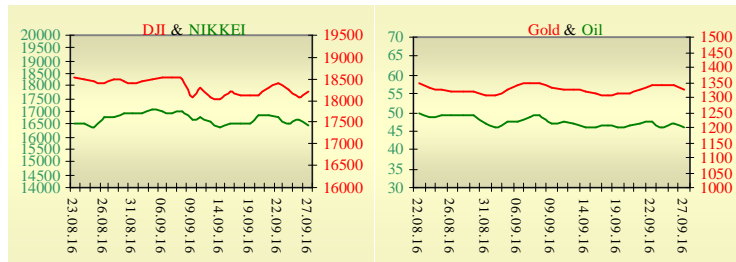


Утренний обзор фондового рынка от 28.09.2016 г.

Индекс	Значение на закрытие	Изменение
Dow Jones	18 228,30	0,74%
S & P 500	2 159,93	0,64%
NASDAQ comp	5 305,71	0,92%
FTSE 100	6 807,67	-0,15%
CAC 40	4 398,68	-0,21%
DAX 30	10 361,48	-0,31%
Nikkei 225	16 465,40	-1,31%



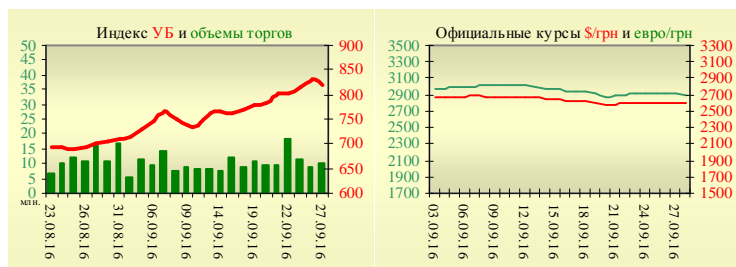
Последнее закрытие

Во вторник, 27 сентября, торги в США завершились ростом основных индексов, фоне публикации сильной макроэкономической статистики, несмотря на резкое снижение цены на нефть. Индекс доверия потребителей в США в сентябре 2016 года увеличился до 104,1 пункта, сообщает аналитическая компания Conference Board. В августе этот показатель составил 101,8 пункта, это стало максимальным показателем за девять лет. Основной причиной роста индекса стало более позитивное восприятие рынка труда и краткосрочных экономических перспектив. Также на настроения инвесторов повлияло сильное выступление Хиллари Клинтон на и первых телевизионных дебатах кандидатов в президенты США. По итогам дня, индекс Dow Jones повысился на 0,74%, S&P увеличился на 0,64%, Nasdaq поднялся на 0,92%.

Европейские биржи закрылись снижением основных индикаторов, на фоне снижения цены на нефть. По данным Европейского центрального банка, темпы роста предложения денежной массы М3 в Еврозоне повысились в августе, в то время как объем кредитования частного сектора остался на прежнем уровне. Агрегат денежной массы М3 повысился в годовом выражении на 5,1% в августе по сравнению с ростом на 4,9% в июле. Темпы роста объема кредитования частного сектора в Еврозоне составили 1,8% в августе, что соответствовало июльскому значению. По итогам дня, британский FTSE снизился на 0,15%, DAX (Германия) уменьшился на 0,31%, CAC 40 (Франция) опустился на 0,21%.

Цена октябрьского контракта нефти марки Brent упала на \$1,38 и составила \$45,97/баррель.

УБ	Индекс	Изменение	Объем, УАИ млн.
	817,37	-1,51%	10,3



В Украине

Торги на Украинской бирже открылись на нейтральной территории, и в течение дня проходили без определенной динамики. Значение индекса УБ по итогам торгов снизилось на 1,5% и составило 817,37. Объем торгов акциями на рынке заявок составил 1,5 млн. грн. Объем торгов на срочном рынке был равен 7,3 млн. грн. Общий объем торгов за вчерашний день – 17,5 млн. грн.

Из 5 акций индексной корзины, выросли в цене 2. Лидерами роста стали акции Мотор Сичи (+1,07%). В аутсайдерах были акции Укрнефти (-6,74%).

Общая сумма государственного и гарантированного государством долга Украины на конец августа 2016 года составила 66,59 млрд. долларов, что на 0,6%, или на 410 млн. долларов, меньше показателя на начало месяца.

Значение на 9:49		
Фьючерс	Индексы	Изменение
Dow Jones	18 127,00	-0,08%
S & P 500	2 150,75	-0,09%
NASDAQ 100	4 857,25	-0,07%

Премаркет

Внешний фон при открытии смешанный. Азиатские индексы сегодня утром снижаются. Японский Nikkei снизился на 1,31%, Hong Kong Hang Seng снижается на 0,42%.

Фьючерсы на американские индексы незначительно снижаются в районе 0,07% – 0,09%.

По состоянию на 10:03 российские индексы в плюсе: ММВБ растет на 0,24%, РТС увеличивается на 0,38%.

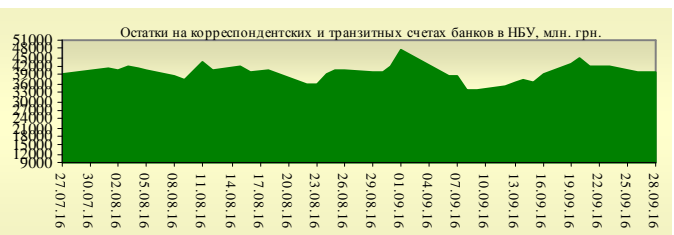
Товарные рынки		
Oil Brent	46,08	-2,10%
Gold	1 327,00	-1,01%

Наши ожидания

Ожидаем открытие украинского рынка на нейтральной территории. Сегодня в Европе опубликуют индекс потребительского климата Германии (09:00), в 17:00 выступит глава ЕЦБ Марио Драги.

В США опубликуют базовые заказы на товары длительного пользования (15:30), в 17:00 выступит председатель ФРС Джанет Йеллен, а в 17:30 опубликуют данные по запасам сырой нефти.

Межбанк, кредиты			
28.09			
	o/n	7 дн.	30 дн.
KIBID (UAH)	14,40		
KIBOR (UAH)	15,70		
KIBID (USD)	1,83		
KIBOR (USD)	3,57		



Межбанк, валюта		
Bid/Ask закрытие 28.09		
UAH/USD	25,8200	-0,0200 / 25,8600 -0,0300
UAH/EUR	28,9620	-0,1130 / 29,0070 -0,1220
UAH/RUB	0,4050	0,0000 / 0,4060 0,0000

Финансовые мультипликаторы украинских эмитентов

Тикер	Название	Цена закрытия, грн.	P/E	P/S	EV/S	EV/Ebitda	P/B
Металлургия							
ALMK	Алчевский металлургический комбинат (31.12.2014)	0,0089	neg	0,02	2,77	14,04	neg
Коксохимическая промышленность							
ALKZ	Алчевский коксохимический завод (31.12.2014)	0,0199	neg	0,34	38,03	197,79	neg
YASK	Ясиновский коксохимический завод (31.12.2014)	0,1743	neg	0,02	0,02	neg	0,04
Шахты							
SHCHZ	Шахтоуправление "Покровское" (31.12.2014)	0,1495	neg	0,05	0,27	neg	0,10
Трубная промышленность							
NVTR	Интерпайп Новомосковский ТРЗ (31.12.2014)	0,25	neg	0,04	0,48	2,07	0,09
Энергетика							
SEEN	Центрэнерго (30.09.2015)	10,051	neg	0,56	0,52	neg	1,59
CHEN	Чернівціобленерго ((30.09.2015)	5,45	5,99	0,34	0,41	3,00	1,45
CHEON	Чернігівобленерго (31.12.2014)	1	2,09	0,10	0,06	0,78	0,23
CHON	Черкасиобленерго (30.09.2015)	1,449	5,72	0,11	0,11	1,87	0,63
DNEN	Днепроэнерго (30.09.2015)	220	neg	0,15	0,15	neg	0,20
DNON	Днепрообленерго (30.09.2015)	54	5,74	0,02	0,06	1,74	0,22
DOEN	Донбассэнерго (30.09.2015)	13,41	neg	0,07	0,14	1,33	0,26
DOON	Донецькобленерго (30.09.2015)	3,2	neg	0,04	0,13	neg	neg
HMON	Хмельницькобленерго (30.09.2015)	1,5	3,91	0,15	0,13	1,33	0,27
KION	Кіровоградобленерго (30.09.2015)	2,249	neg	0,21	0,43	16,34	0,36
KOEN	Київобленерго (30.09.2015)	0,63	9,24	0,16	0,17	2,01	0,27
KREN	Крымэнерго (31.12.2014)	0,7	neg	0,06	0,21	2,11	0,09
LVON	Львівобленерго (31.12.2014)	1,05	neg	0,08	0,12	1,30	0,06
MOEN	Миколаївобленерго (30.09.2015)	1,5	13,05	0,12	0,30	5,05	0,60
ODEN	Одесаобленерго (30.09.2015)	0,9	neg	0,13	0,27	1,66	0,21
PREN	Прикарпаттяобленерго (31.12.2014)	1,2	3,44	0,11	0,14	1,32	0,10
VOEN	Волиньобленерго (31.12.2014)	0,3	neg	0,17	0,16	2,52	0,21
ZAEN	Западэнерго (30.09.2015)	64	neg	0,05	0,19	neg	0,38
ZHEN	Житомиробленерго (30.09.2015)	2,001	34,52	0,14	0,24	1,75	0,12
ZOEN	Закарпаттяобленерго (31.12.2014)	1,4	2,90	0,17	0,42	0,37	0,23
Машиностроение							
KRAZ	АвтоКрАЗ (31.12.2014)	0,064	neg	0,08	1,19	3,98	0,24
KVBZ	Крюковский вагоностроительный завод (31.12.2014)	7,26	neg	0,29	0,42	neg	0,34
LTPL	Лугансктепловоз (31.12.2014)	0,28	0,91	0,03	0,41	2,22	0,07
LUAZ	Богдан Моторс (30.09.2015)	0,01	neg	0,06	4,90	3,26	neg
MSICH	Мотор Сич (30.09.2015)	1891	neg	0,28	0,29	1,19	0,30
MZVM	Мариупольский ЗВМ (30.09.2015)	#Н/Д	neg	#Н/Д	#Н/Д	#Н/Д	#Н/Д
SMASH	СМНПО им. М.В.Фрунзе (31.12.2014)	1,5	neg	0,10	2,79	6,53	neg
SVGZ	Стахановский вагоностроительный завод (31.03.2015)	0,174	neg	0,74	18,86	neg	0,21
Нефтегазовая отрасль							
UNAF	Укрнафта (30.09.2015)	127,9	neg	0,23	0,20	1,81	0,27
Банки							
BAVL	Райффайзен Банк Аваль (30.06.2014)	0,1173	neg	x	x	x	0,49
USCB	Укрсоцбанк (30.06.2014)	0,0898	124,37	x	x	x	0,19
Другие отрасли							
KFTP	Слов'янські шпалери (31.12.2014)	40	1,08	0,13	0,14	0,64	0,26
MTBD	Мостобуд (31.12.2013)	8	neg	0,01	2,12	neg	neg
SLVT	Славутич (31.12.2014)	1,2	neg	0,15	9,86	neg	neg
SLAV	Карлсберг Україна (31.03.2015)	8,5	9,25	2,43	0,29	1,17	2,63
STIR	Стирол (31.12.2014)	2,7	neg	0,06	1,24	neg	neg

SUNI	САН ІнБев Україна (31.12.2014)	0,15	neg	0,43	0,48	5,25	1,48
UTLM	Укртелеком (30.09.2015)	0,151	4,63	0,32	0,54	2,31	0,56
ZATR	Запоріжтрансформатор (31.12.2014)	1,25	neg	2,02	4,86	29,69	1,62
МНРС	МНР S.A. (30.09.2015)	245	neg	neg	#Н/Д	#Н/Д	#Н/Д

АНАЛИТИЧЕСКИЙ ДЕПАРТАМЕНТ

Егор Бурков
EBurkov@itt-group.com

вул. Борисоглібська, б.3
м. Київ, Україна, 04070
Тел.: +38(044)277-26-27
Факс: +38(044)277-26-26
www.itt-group.com