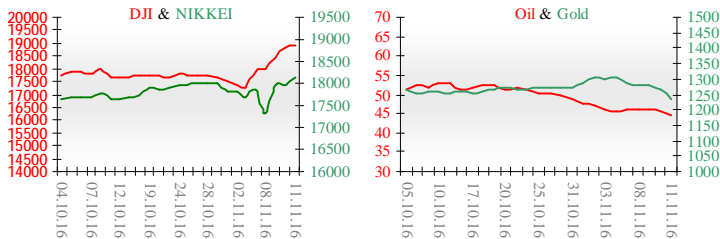


**Утренний обзор фондового рынка от 14.11.2016 г.**

Индекс	Значение на закрытие	Изменение
<b>Dow Jones</b>	18 847,66	0,21%
<b>S&amp;P 500</b>	2 164,45	-0,14%
<b>NASDAQ comp</b>	5 237,11	0,54%
<b>FTSE 100</b>	6 730,43	-1,43%
<b>CAC 40</b>	4 489,27	-0,92%
<b>DAX 30</b>	10 667,95	0,36%
<b>Nikkei 225</b>	17 672,62	1,71%



**Последнее закрытие**

В пятницу, 11 ноября, торги в США завершились смешанной динамикой основных индексов, на фоне неожиданной победы Дональда Трампа на президентских выборах в США. Индекс потребительского доверия в США в ноябре 2016 года подскочил до 91,6 пункта с октябрьского уровня в 87,2 пункта, согласно предварительным данным Мичиганского университета, который рассчитывает этот показатель. Значение индикатора оказалось максимальным за пять месяцев. Аналитики в среднем ожидали умеренного роста, до 87,9 пункта. По итогам дня, индекс Dow Jones вырос на 0,21%, S&P уменьшился на 0,14%, Nasdaq поднялся на 0,54%.

Европейские биржи закрылись снижением основных индикаторов. Индекс потребительских цен Германии в октябре вырос на 0,2% м/м и на 0,8% г/г, как и ожидалось. По итогам дня, британский FTSE снизился на 1,43%, DAX (Германия) увеличился 0,36%, CAC 40 (Франция) опустился на 0,92%.

Цена декабрьского контракта нефти марки Brent уменьшилась на \$1,09 и составила \$44,75/баррель.

**В Украине**

Торги на Украинской бирже открылись снижением, и в течение дня проходили в боковой динамике. Значение индекса УБ по итогам торгов снизилось на 1,23% и составило 837,63.

Объем торгов акциями на рынке заявок составил 3,4 млн. грн. Объем торгов на срочном рынке был равен 7,3 млн. грн. Общий объем торгов за вчерашний день – 18,3 млн. грн.

Из 5 акций индексной корзины, выросли в цене только акции Донбассэнерго (+4,79%). В аутсайдерах были акции Укрнефти (-2,19%) и Центрэнерго (-1,71%).

Объем денежной базы в Украине в октябре по сравнению с сентябрем снизился на 0,2% - до 354,644 млрд грн. С начала года объем денежной базы вырос на 18,645 млрд грн, или на 5,5%. Объем наличности вне банков вырос на 0,2% в октябре и на 3,8% с начала года - до 293,320 млрд грн. Денежный агрегат М3 вырос на 0,04% в октябре и на 6,1% с начала года - до 1,054 трлн. грн.

**Премаркет**

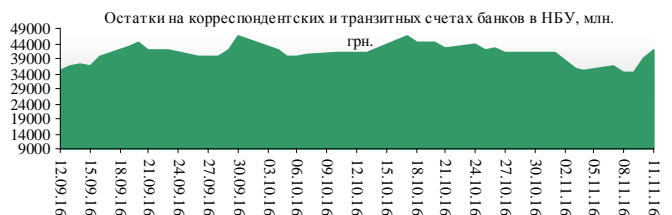
Внешний фон при открытии умеренно позитивный. Объем промышленного производства в Китае в октябре вырос на 6,1% по сравнению с аналогичным периодом прошлого года, хуже прогноза аналитиков, свидетельствуют данные государственного статистического бюро Китая. Аналитики ожидали роста показателя в октябре на 6,2%. Экономика Японии по итогам III квартала 2016 года прибавила, по первой оценке, 0,5% против роста индикатора на 0,2% в предыдущие 3 месяца, свидетельствуют данные правительства страны. Показатель оказался лучше прогнозов аналитиков, которые ожидали увеличения индикатора на 0,2%. Азиатские индексы сегодня утром показывают смешанную динамику. Японский Nikkei повысился на 1,71%, Hong Kong Hang Seng снижается на 1,31%.

Фьючерсы на американские индексы повышаются в районе 0,49% – 0,58%.

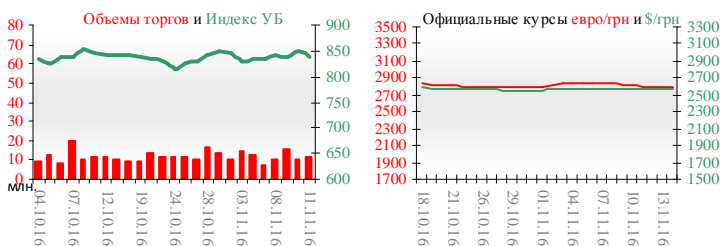
По состоянию на 9:49 российские индексы в плюсе: ММВБ растет на 0,51%, РТС увеличивается на 0,76%.

**Наши ожидания**

Ожидаем открытие украинского рынка на нейтральной территории. Сегодня в Европе опубликуют объем промышленного производства в Еврозоне (12:00) и сальдо торгового баланса в Украине (15:48). В 17:00 выступит глава ЕЦБ Марио Драги. В США в 20:20 выступит член FOMC Каплан.



УБ	Индекс	Изменение	Объем, УАН млн.
	837,63	-1,23%	11



Значение на 9:52		
Фьючерс	Индексы	Изменение
<b>Dow Jones</b>	18 806,00	0,58%
<b>S&amp;P 500</b>	2 172,25	0,49%
<b>NASDAQ 100</b>	4 772,25	0,51%

Товарные рынки		
<b>Oil Brent</b>	44,75	-2,38%
<b>Gold</b>	1 236,45	-2,45%

Межбанк, кредиты			
	14.11	7 дн.	30 дн.
<b>КВІВІД (UAH)</b>	12,80		
<b>КВІВІД (USD)</b>	0,53		
<b>КВІВІД (UAH)</b>	14,20		
<b>КВІВІД (USD)</b>	0,53		
<b>КВІВІД (UAH)</b>	14,20		
<b>КВІВІД (USD)</b>	0,53		
<b>КВІВІД (UAH)</b>	14,20		
<b>КВІВІД (USD)</b>	0,53		

Межбанк, валюта		
	Bid/Ask	закрытие 14.11
<b>UAH/USD</b>	25,6300 +0,0750 / 25,6700 +0,0950	
<b>UAH/EUR</b>	27,9440 +0,1480 / 27,9850 +0,1680	
<b>UAH/RUB</b>	0,3890 -0,0060 / 0,3900 -0,0060	

**Финансовые мультипликаторы украинских эмитентов**

Тикер	Название	Цена закрытия, грн.	P/E	P/S	EV/S	EV/Ebitda	P/B
<b>Металлургия</b>							
ALMK	Алчевский металлургический комбинат (31.12.2014)	0,0083	neg	0,01	2,77	14,03	neg
<b>Коксохимическая промышленность</b>							
ALKZ	Алчевский коксохимический завод (31.12.2014)	0,02	neg	0,34	38,03	197,80	neg
YASK	Ясиновский коксохимический завод (31.12.2014)	0,2	neg	0,03	0,03	neg	0,04
<b>Шахты</b>							
SHCHZ	Шахтоуправление "Покровское" (31.12.2014)	0,2	neg	0,06	0,28	neg	0,14
<b>Грубая промышленность</b>							
NVTR	Интерпайп Новомосковский ТРЗ (31.12.2014)	0,2492	neg	0,04	0,48	2,06	0,09
<b>Энергетика</b>							
CEEN	Центрэнерго (30.09.2015)	10,91	neg	0,60	0,56	neg	1,73
CHEN	Чернівіцобленерго ((30.09.2015)	5,45	5,99	0,34	0,41	3,00	1,45
CHEON	Чернігівобленерго (31.12.2014)	1	2,09	0,10	0,06	0,78	0,23
CHON	Черкасиобленерго (30.09.2015)	1,449	5,72	0,11	0,11	1,87	0,63
DNEN	Днепроэнерго (30.09.2015)	171	neg	0,12	0,11	neg	0,16
DNON	Днепрообленерго (30.09.2015)	69,999	7,44	0,02	0,06	1,89	0,28
DOEN	Донбассэнерго (30.09.2015)	11,5476	neg	0,06	0,13	1,25	0,22
DOON	Донецькобленерго (30.09.2015)	3,2	neg	0,04	0,13	neg	neg
HMON	Хмельницькобленерго (30.09.2015)	2,99	7,79	0,31	0,29	2,85	0,53
KION	Кіровоградобленерго (30.09.2015)	2,005	neg	0,19	0,41	15,48	0,32
KOEN	Київобленерго (30.09.2015)	0,65	9,54	0,16	0,17	2,07	0,27
KREN	Крымэнерго (31.12.2014)	0,6	neg	0,05	0,20	2,03	0,08
LVON	Львівобленерго (31.12.2014)	0,851	neg	0,07	0,10	1,13	0,05
MOEN	Миколаївобленерго (30.09.2015)	1,15	10,01	0,09	0,27	4,57	0,46
ODEN	Одесаобленерго (30.09.2015)	1,099	neg	0,16	0,30	1,85	0,26
PREN	Прикарпаттяобленерго (31.12.2014)	1,201	3,44	0,11	0,14	1,32	0,10
VOEN	Волиньобленерго (31.12.2014)	0,401	neg	0,23	0,21	3,43	0,29
ZAEN	Западэнерго (30.09.2015)	63,5	neg	0,05	0,19	neg	0,38
ZHEN	Житомиробленерго (30.09.2015)	2,1	36,23	0,15	0,24	1,80	0,13
ZOEN	Закарпаттяобленерго (31.12.2014)	1,504	3,12	0,18	0,43	0,38	0,25
<b>Машиностроение</b>							
KRAZ	АвтоКрАЗ (31.12.2014)	0,0613	neg	0,08	1,19	3,97	0,23
KVBZ	Крюковский вагоностроительный завод (31.12.2014)	8,72	neg	0,35	0,47	neg	0,41
LTPL	Лугансктепловоз (31.12.2014)	0,348	1,13	0,03	0,42	2,25	0,09
LUAZ	Богдан Моторс (30.09.2015)	0,0091	neg	0,06	4,89	3,25	neg
MSICH	Мотор Сич (30.09.2015)	1909	neg	0,28	0,29	1,21	0,30
SMASH	СМНПО им. М.В.Фрунзе (31.12.2014)	4,442	neg	0,29	2,98	6,99	neg
SVGZ	Стахановский вагоностроительный завод (31.03.2015)	#Н/Д	neg	#Н/Д	#Н/Д	neg	#Н/Д
<b>Нефтегазовая отрасль</b>							
UNAF	Укрнафта (30.09.2015)	115,75	neg	0,20	0,18	1,61	0,25
<b>Банки</b>							
BAVL	Райффайзен Банк Аваль (30.06.2014)	0,1334	neg	x	x	x	0,55
USCB	Укрсоцбанк (30.06.2014)	0,078	108,03	x	x	x	0,16
<b>Другие отрасли</b>							
KFTP	Слов'янські шпалери (31.12.2014)	40	1,08	0,13	0,14	0,64	0,26
MTBD	Мостобуд (31.12.2013)	#Н/Д	neg	#Н/Д	#Н/Д	neg	neg
SLVT	Славутич (31.12.2014)	1,2	neg	0,15	9,86	neg	neg
SLAV	Карлсберг Україна (31.03.2015)	8	8,71	2,29	0,29	1,17	2,48
STIR	Стирол (31.12.2014)	1,5	neg	0,03	1,21	neg	neg
SUNI	САН ІнБев Україна (31.12.2014)	0,15	neg	0,43	0,48	5,25	1,48

---

UTLM	Укртелеком (30.09.2015)	0,1506	4,62	0,32	0,54	2,30	0,56
ZATR	Запоріжтрансформатор (31.12.2014)	1,25	neg	2,02	4,86	29,69	1,62
МНРС	МНР S.A. (30.09.2015)	255	neg	neg	-21,06	5,65	0,49

---

## АНАЛИТИЧЕСКИЙ ДЕПАРТАМЕНТ

Егор Бурков  
[EBurkov@itt-group.com](mailto:EBurkov@itt-group.com)

вул. Борисоглібська, б.3  
м. Київ, Україна, 04070  
Тел.: +38(044)277-26-27  
Факс: +38(044)277-26-26  
[www.itt-group.com](http://www.itt-group.com)