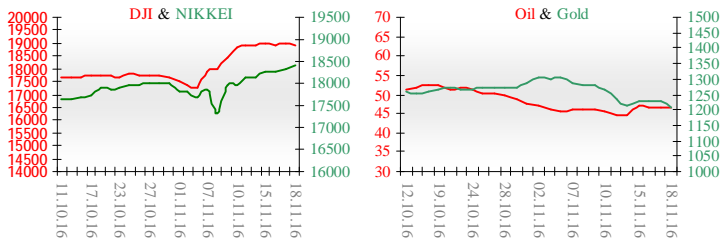
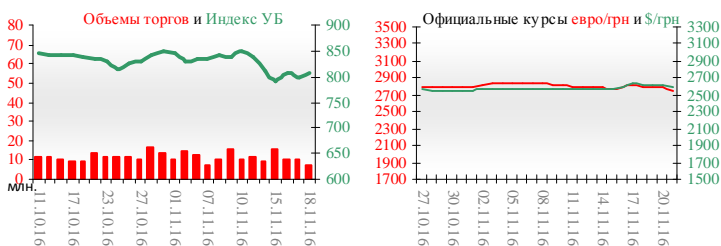


Утренний обзор фондового рынка от 21.11.2016 г.

Индекс	Значение на закрытие	Изменение
Dow Jones	18 867,93	-0,19%
S&P 500	2 181,90	-0,24%
NASDAQ comp	5 321,51	-0,23%
FTSE 100	6 775,77	-0,28%
CAC 40	4 504,35	-0,52%
DAX 30	10 664,56	-0,20%
Nikkei 225	18 106,02	0,77%



УБ	Индекс	Изменение	Объем, УАН млн.
	805,29	0,92%	7,6



Значение на 9:42		
Фьючерс	Индексы	Изменение
Dow Jones	18 852,00	0,06%
S&P 500	2 184,00	0,15%
NASDAQ 100	4 817,75	0,19%

Товарные рынки		
Oil Brent	46,86	0,80%
Gold	1 211,00	-1,28%

Межбанк, кредиты			
	18.11	7 дн.	30 дн.
КІВІД (UAH)	13,32		
КІВОР (UAH)	14,69		
КІВІД (USD)	0,72		
КІВОР (USD)	2,20		

Межбанк, валюта		
	Bid/Ask	закрытие 18.11
UAH/USD	25,8100 -0,1700 / 25,8500	-0,1800
UAH/EUR	27,3895 -0,4065 / 27,4294	-0,4174
UAH/RUB	0,3983 -0,0049 / 0,3994	-0,0050

Последнее закрытие

В пятницу, 18 ноября, торги в США завершились снижением основных индексов, на фоне вероятного повышения процентной ставки ФРС в декабре. Глава ФРС Джанет Йеллен заявила о практически предпрешенном дальнейшем повышении ключевой процентной ставки на ближайшем совещании ФРС в декабре. Йеллен подчеркнула, что в текущих условиях (снижения цен на нефть и укрепления доллара) лучшим индикатором будущей инфляции служит базовая инфляция. Поскольку в октябре она составила 2,1% (выше целевого уровня ФРС), такое изменение акцента означает готовность регулятора приступить к повышению ставки (вероятность этого события в декабре - 94%). По итогам дня, индекс Dow Jones снизился на 0,19%, S&P уменьшился на 0,24%, Nasdaq опустился на 0,23%.

Европейские биржи закрылись снижением основных индикаторов, на фоне заявлений главы ЦБ еврозоны Марио Драги. Восстановление экономики 19 стран еврозоны по-прежнему в значительной степени зависит от стимулирующих программ, заявил глава Европейского центрального банка Марио Драги на 26-м Европейском банковском конгрессе во Франкфурте. ЕЦБ выкупает бумаги на €80 млрд в месяц, чтобы снизить реальные процентные ставки в странах еврозоны и ускорить рост кредитования, экономической активности и потребительских цен. Несмотря на усилия регулятора, инфляция в еврозоне в прошлом месяце составила 0,5% при целевом показателе "немногом менее 2%". По итогам дня, британский FTSE снизился на 0,28%, DAX (Германия) уменьшился 0,20%, CAC 40 (Франция) опустился на 0,52%.

Цена декабрьского контракта нефти марки Brent повысилась на \$0,37 и составила \$46,86/баррель.

В Украине

Торги на Украинской бирже открылись на нейтральной территории, и в течение дня проходили в боковой динамике. Значение индекса УБ по итогам торгов выросло на 0,92% и составило 805,29.

Объем торгов акциями на рынке заявок составил 7,5 млн. грн. Объем торгов на срочном рынке был равен 5,7 млн. грн. Общий объем торгов за вчерашний день - 13,3 млн. грн.

Из 5 акций индексной корзины, выросли в цене 4. Лидерами роста стали акции Укрнефти (+2,31%). В аутсайдерах были акции Мотор Сич (-0,05%).

В Национальном банке Украины надеются, что своевременное принятие бюджета на 2017 год позволит ускорить завершение третьего пересмотра программы и получение очередного транша от МВФ. По словам Гонtareвой, Национальный банк продолжает выполнять взятые на себя обязательства в соответствии с программой сотрудничества с МВФ.

Премаркет

Внешний фон при открытии умеренно позитивный.

Азиатские индексы сегодня утром растут. Японский Nikkei повысился на 0,77%, Hong Kong Hang Seng увеличивается на 0,21%. Фьючерсы на американские индексы повышаются в районе 0,06% - 0,19%.

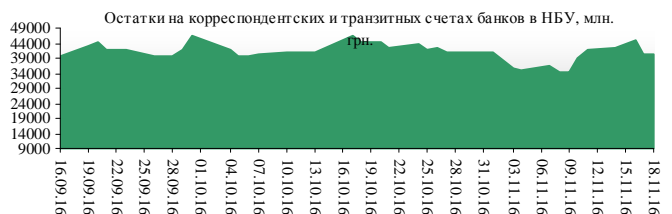
По состоянию на 9:46 российские индексы в плюсе: ММВБ растет на 0,48%, РТС увеличивается на 1,11%.

Наши ожидания

Ожидаем открытие украинского рынка незначительным ростом.

Сегодня в Европе в 18:00 выступит глава ЕЦБ Марио Драги.

В США в 17:00 с речью выступит член FOMC Фишер.



Финансовые мультипликаторы украинских эмитентов

Тикер	Название	Цена закрытия, грн.	P/E	P/S	EV/S	EV/Ebitda	P/B
Металлургия							
ALMK	Алчевский металлургический комбинат (31.12.2014)	0,0086	neg	0,01	2,77	14,04	neg
Коксохимическая промышленность							
ALKZ	Алчевский коксохимический завод (31.12.2014)	0,02	neg	0,34	38,03	197,80	neg
YASK	Ясиновский коксохимический завод (31.12.2014)	0,2	neg	0,03	0,03	neg	0,04
Шахты							
SHCHZ	Шахтоуправление "Покровское" (31.12.2014)	0,2	neg	0,06	0,28	neg	0,14
Грубая промышленность							
NVTR	Интерпайп Новомосковский ТРЗ (31.12.2014)	0,3	neg	0,05	0,49	2,10	0,10
Энергетика							
CEEN	Центрэнерго (30.09.2015)	10,6	neg	0,59	0,55	neg	1,68
CHEN	Чернівіцобленерго ((30.09.2015)	5,45	5,99	0,34	0,41	3,00	1,45
CHEON	Чернігівобленерго (31.12.2014)	1	2,09	0,10	0,06	0,78	0,23
CHON	Черкасиобленерго (30.09.2015)	1,4	5,52	0,10	0,10	1,81	0,61
DNEN	Днепроэнерго (30.09.2015)	162,35	neg	0,11	0,11	neg	0,15
DNON	Днепрообленерго (30.09.2015)	69,999	7,44	0,02	0,06	1,89	0,28
DOEN	Донбассэнерго (30.09.2015)	10,6	neg	0,05	0,13	1,20	0,20
DOON	Донецькобленерго (30.09.2015)	3,2	neg	0,04	0,13	neg	neg
HMON	Хмельницькобленерго (30.09.2015)	2,99	7,79	0,31	0,29	2,85	0,53
KION	Кіровоградобленерго (30.09.2015)	2,005	neg	0,19	0,41	15,48	0,32
KOEN	Київобленерго (30.09.2015)	0,6	8,80	0,15	0,16	1,91	0,25
KREN	Крымэнерго (31.12.2014)	0,459	neg	0,04	0,19	1,91	0,06
LVON	Львівобленерго (31.12.2014)	0,66	neg	0,05	0,09	0,96	0,04
MOEN	Миколаївобленерго (30.09.2015)	1,15	10,01	0,09	0,27	4,57	0,46
ODEN	Одесаобленерго (30.09.2015)	0,8507	neg	0,12	0,26	1,62	0,20
PREN	Прикарпаттяобленерго (31.12.2014)	0,91	2,61	0,08	0,12	1,07	0,07
VOEN	Волиньобленерго (31.12.2014)	0,401	neg	0,23	0,21	3,43	0,29
ZAEN	Западэнерго (30.09.2015)	59,15	neg	0,05	0,19	neg	0,35
ZHEN	Житомиробленерго (30.09.2015)	2,3	39,68	0,16	0,26	1,90	0,14
ZOEN	Закарпаттяобленерго (31.12.2014)	1,504	3,12	0,18	0,43	0,38	0,25
Машиностроение							
KRAZ	АвтоКрАЗ (31.12.2014)	0,06	neg	0,08	1,19	3,96	0,23
KVBZ	Крюковский вагоностроительный завод (31.12.2014)	8,6	neg	0,35	0,47	neg	0,40
LTPL	Лугансктепловоз (31.12.2014)	0,394	1,28	0,04	0,42	2,27	0,10
LUAZ	Богдан Моторс (30.09.2015)	0,0087	neg	0,05	4,89	3,25	neg
MSICH	Мотор Сич (30.09.2015)	1872	neg	0,28	0,29	1,18	0,29
SMASH	СМНПО им. М.В.Фрунзе (31.12.2014)	4,442	neg	0,29	2,98	6,99	neg
SVGZ	Стахановский вагоностроительный завод (31.03.2015)	#Н/Д	neg	#Н/Д	#Н/Д	neg	#Н/Д
Нефтегазовая отрасль							
UNAF	Укрнафта (30.09.2015)	110,04	neg	0,19	0,17	1,52	0,24
Банки							
BAVL	Райффайзен Банк Аваль (30.06.2014)	0,127	neg	x	x	x	0,53
USCB	Укрсоцбанк (30.06.2014)	0,068	94,18	x	x	x	0,14
Другие отрасли							
KFTP	Слов'янські шпалери (31.12.2014)	40	1,08	0,13	0,14	0,64	0,26
MTBD	Мостобуд (31.12.2013)	#Н/Д	neg	#Н/Д	#Н/Д	neg	neg
SLVT	Славутич (31.12.2014)	1,2	neg	0,15	9,86	neg	neg
SLAV	Карлсберг Україна (31.03.2015)	8	8,71	2,29	0,29	1,17	2,48
STIR	Стирол (31.12.2014)	1,4989	neg	0,03	1,21	neg	neg
SUNI	САН ІнБев Україна (31.12.2014)	0,15	neg	0,43	0,48	5,25	1,48

UTLM	Укртелеком (30.09.2015)	0,1501	4,60	0,32	0,54	2,30	0,56
ZATR	Запоріжтрансформатор (31.12.2014)	1,25	neg	2,02	4,86	29,69	1,62
МНРС	МНР S.A. (30.09.2015)	257	neg	neg	-20,97	5,62	0,49

АНАЛИТИЧЕСКИЙ ДЕПАРТАМЕНТ

Егор Бурков
EBurkov@itt-group.com

вул. Борисоглібська, б.3
м. Київ, Україна, 04070
Тел.: +38(044)277-26-27
Факс: +38(044)277-26-26
www.itt-group.com