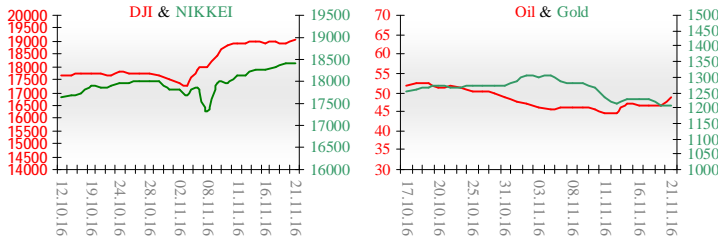
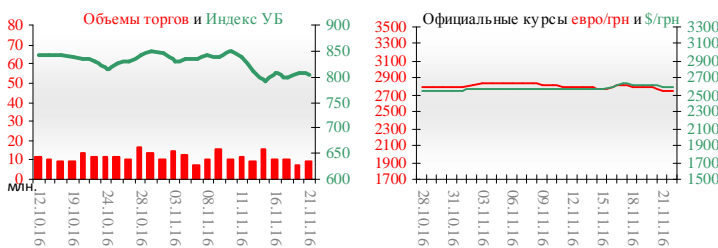


Утренний обзор фондового рынка от 22.11.2016 г.

Индекс	Значение на закрытие	Изменение
Dow Jones	18 956,69	0,47%
S&P 500	2 198,18	0,75%
NASDAQ comp	5 368,86	0,89%
FTSE 100	6 777,96	0,03%
CAC 40	4 529,58	0,56%
DAX 30	10 685,13	0,19%
Nikkei 225	18 162,94	0,31%



УБ	Индекс	Изменение	Объем, УАН млн.
	803,49	-0,22%	8,9



Значение на 9:35		
Фьючерс	Индексы	Изменение
Dow Jones	18 919,00	0,38%
S&P 500	2 201,50	0,39%
NASDAQ 100	4 878,50	0,50%

Товарные рынки		
Oil Brent	48,90	4,35%
Gold	1 211,00	0,00%

Межбанк, кредиты			
21.11			
	о/п	7 дн.	30 дн.
KIBID (UAH)	13,42		
KIBOR (UAH)	14,92		
KIBID (USD)	0,62		
KIBOR (USD)	2,30		

Межбанк, валюта		Bid/Ask	
закрытие 21.11			
UAH/USD	25,7300	-0,0800	25,7600 -0,0900
UAH/EUR	27,3509	-0,0386	27,3803 -0,0491
UAH/RUB	0,4018	+0,0035	0,4028 +0,0034

Последнее закрытие

В понедельник, 21 ноября, торги в США завершили ростом основных индексов, на фоне роста цены на нефть. Вице-Председатель ФРС Стэнли Фишера, который выступал с речью о проблемах ликвидности сказал что налогово-бюджетная политика может сделать больше для помощи экономике, и даже повысить процентные ставки. По итогам дня, индекс Dow Jones вырос на 0,47%, S&P увеличился на 0,75%, Nasdaq поднялся на 0,89%.

Европейские биржи закрылись ростом основных индикаторов, на фоне выступления главы ЕЦБ. Марио Драги представил в Европарламенте ежегодный отчет. Он выступил в поддержку кредитно-денежной политики регулятора и вновь призвал власти европейских стран сосредоточиться на структурных реформах, чтобы ускорить экономический рост. По словам Драги, европейская экономика демонстрирует устойчивость к общемировой неопределенности на рынках, в частности, благодаря мерам ЕЦБ. По итогам дня, британский FTSE вырос на 0,03%, DAX (Германия) увеличился 0,19%, CAC 40 (Франция) поднялся на 0,56%.

Цена декабрьского контракта нефти марки Brent повысилась на \$2,04 и составила \$48,90/баррель.

В Украине

Торги на Украинской бирже открылись ростом, и в течение дня проходили без определенной динамики. Значение индекса УБ по итогам торгов снизилось на 0,22% и составило 803,49.

Объем торгов акциями на рынке заявок составил 8,9 млн. грн. Объем торгов на срочном рынке был равен 4,1 млн. грн. Общий объем торгов за вчерашний день – 13,1 млн. грн.

Из 5 акций индексной корзины, выросли в цене 2. Лидерами роста стали акции Центрэнерго (+1,01%). В аутсайдерах были акции Укрнефти (-2,49%).

Пересмотр рейтингов муниципалитетов вызван повышением странового рейтинга Украины и отражает ожидания Fitch в отношении стабилизации экономики страны, постепенного роста ВВП и ослабления инфляции. Так рейтинг дефолта Киева в иностранной валюте повышен с СС до В-, Харькова - с СС до В- со "стабильным" прогнозом. Долгосрочный рейтинг Харькова в национальной валюте оставлен на отметке А+(ukr), прогноз по нему улучшен до стабильного, Киева - повышен до ВВВ(ukr) с ВВ+(ukr).

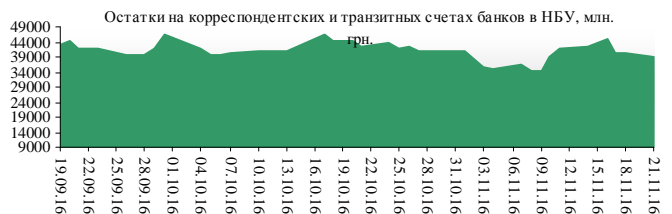
Премаркет

Внешний фон при открытии умеренно позитивный. Азиатские индексы сегодня утром растут. Японский Nikkei повысился на 0,31%, Hong Kong Hang Seng увеличивается на 1,52%. Фьючерсы на американские индексы повышаются в районе 0,38% – 0,50%.

По состоянию на 9:33 российские индексы в плюсе: ММВБ растет на 0,18%, РТС увеличивается на 0,61%.

Наши ожидания

Ожидаем открытие украинского рынка на нейтральной территории. В США опубликуют данные по продажам на вторичном рынке жилья (17:00).



Финансовые мультипликаторы украинских эмитентов

Тикер	Название	Цена закрытия, грн.	P/E	P/S	EV/S	EV/Ebitda	P/B
Металлургия							
ALMK	Алчевский металлургический комбинат (31.12.2014)	0,0085	neg	0,01	2,77	14,04	neg
Коксохимическая промышленность							
ALKZ	Алчевский коксохимический завод (31.12.2014)	0,02	neg	0,34	38,03	197,80	neg
YASK	Ясиновский коксохимический завод (31.12.2014)	0,2	neg	0,03	0,03	neg	0,04
Шахты							
SHCHZ	Шахтоуправление "Покровское" (31.12.2014)	0,2	neg	0,06	0,28	neg	0,14
Грубая промышленность							
NVTR	Интерпайп Новомосковский ТРЗ (31.12.2014)	0,3	neg	0,05	0,49	2,10	0,10
Энергетика							
CEEN	Центрэнерго (30.09.2015)	10,8252	neg	0,60	0,56	neg	1,72
CHEN	Чернівіціобленерго ((30.09.2015)	5,45	5,99	0,34	0,41	3,00	1,45
CHEON	Чернігівобленерго (31.12.2014)	1	2,09	0,10	0,06	0,78	0,23
CHON	Черкасиобленерго (30.09.2015)	1,4	5,52	0,10	0,10	1,81	0,61
DNEN	Днепроэнерго (30.09.2015)	162,35	neg	0,11	0,11	neg	0,15
DNON	Днепрообленерго (30.09.2015)	60	6,38	0,02	0,06	1,80	0,24
DOEN	Донбасэнерго (30.09.2015)	10,62	neg	0,05	0,13	1,20	0,20
DOON	Донецькобленерго (30.09.2015)	3,2	neg	0,04	0,13	neg	neg
HMON	Хмельницькобленерго (30.09.2015)	2,99	7,79	0,31	0,29	2,85	0,53
KION	Кіровоградобленерго (30.09.2015)	2,4	neg	0,22	0,44	16,87	0,38
KOEN	Київобленерго (30.09.2015)	0,6	8,80	0,15	0,16	1,91	0,25
KREN	Крымэнерго (31.12.2014)	0,459	neg	0,04	0,19	1,91	0,06
LVON	Львівобленерго (31.12.2014)	0,66	neg	0,05	0,09	0,96	0,04
MOEN	Миколаївобленерго (30.09.2015)	1,15	10,01	0,09	0,27	4,57	0,46
ODEN	Одесаобленерго (30.09.2015)	0,8507	neg	0,12	0,26	1,62	0,20
PREN	Прикарпаттяобленерго (31.12.2014)	0,91	2,61	0,08	0,12	1,07	0,07
VOEN	Волиньобленерго (31.12.2014)	0,401	neg	0,23	0,21	3,43	0,29
ZAEN	Западэнерго (30.09.2015)	60	neg	0,05	0,19	neg	0,36
ZHEN	Житомиробленерго (30.09.2015)	2,3	39,68	0,16	0,26	1,90	0,14
ZOEN	Закарпаттяобленерго (31.12.2014)	1,504	3,12	0,18	0,43	0,38	0,25
Машиностроение							
KRAZ	АвтоКрАЗ (31.12.2014)	0,06	neg	0,08	1,19	3,96	0,23
KVBZ	Крюковский вагоностроительный завод (31.12.2014)	8,45	neg	0,34	0,46	neg	0,40
LTPL	Лугансктепловоз (31.12.2014)	0,35	1,14	0,03	0,42	2,25	0,09
LUAZ	Богдан Моторс (30.09.2015)	0,0087	neg	0,05	4,89	3,25	neg
MSICH	Мотор Сич (30.09.2015)	1885	neg	0,28	0,29	1,19	0,30
SMASH	СМНПО им. М.В.Фрунзе (31.12.2014)	3,85	neg	0,25	2,94	6,89	neg
SVGZ	Стахановский вагоностроительный завод (31.03.2015)	#Н/Д	neg	#Н/Д	#Н/Д	neg	#Н/Д
Нефтегазовая отрасль							
UNAF	Укрнафта (30.09.2015)	107,7333	neg	0,19	0,16	1,48	0,23
Банки							
BAVL	Райффайзен Банк Аваль (30.06.2014)	0,1272	neg	x	x	x	0,53
USCB	Укрсоцбанк (30.06.2014)	0,0677	93,76	x	x	x	0,14
Другие отрасли							
KFTP	Слов'янські шпалери (31.12.2014)	40	1,08	0,13	0,14	0,64	0,26
MTBD	Мостобуд (31.12.2013)	#Н/Д	neg	#Н/Д	#Н/Д	neg	neg
SLVT	Славутич (31.12.2014)	1,2	neg	0,15	9,86	neg	neg
SLAV	Карлсберг Україна (31.03.2015)	8	8,71	2,29	0,29	1,17	2,48
STIR	Стирол (31.12.2014)	1,4989	neg	0,03	1,21	neg	neg
SUNI	САН ІнБев Україна (31.12.2014)	0,15	neg	0,43	0,48	5,25	1,48

UTLM	Укртелеком (30.09.2015)	0,1501	4,60	0,32	0,54	2,30	0,56
ZATR	Запоріжтрансформатор (31.12.2014)	1,25	neg	2,02	4,86	29,69	1,62
МНРС	МНР S.A. (30.09.2015)	254,0481	neg	neg	-20,92	5,61	0,48

АНАЛИТИЧЕСКИЙ ДЕПАРТАМЕНТ

Егор Бурков
EBurkov@itt-group.com

вул. Борисоглібська, б.3
м. Київ, Україна, 04070
Тел.: +38(044)277-26-27
Факс: +38(044)277-26-26
www.itt-group.com