

Підприємство **ПУБЛІЧНЕ АКЦІОНЕРНЕ ТОВАРИСТВО "МОТОР СІЧ"** Дата (рік, місяць, число) _____
 Територія **ЗАПОРІЗЬКА** за ЄДРПОУ _____
 Організаційно-правова форма господарювання **Акціонерне товариство** за КОАТУУ _____
 Вид економічної діяльності **Виробництво повітряних і космічних літальних апаратів, супутнього устаткування** за КОПФГ _____
 за КВЕД _____

КОДИ		
2018	01	01
		14307794
		2310137500
		230
		30.30

Середня кількість працівників **1 25445**
 Адреса, телефон **проспект Моторобудівників, буд. 15, м. ЗАПОРІЖЖЯ, ЗАПОРІЗЬКА обл., 69068** **0617204797**

Одиниця виміру: тис. грн. без десяткового знака (окрім розділу IV Консолідованого звіту про фінансові результати (Звіту про сукупний дохід) (форма №2-к), грошові показники якого наводяться в гривнях з копійками)

Складено (зробити позначку "v" у відповідній клітинці):
 за положеннями (стандартами) бухгалтерського обліку _____
 за міжнародними стандартами фінансової звітності _____

V

Консолідований баланс (Звіт про фінансовий стан)
на 31 грудня 2017 р.

Форма №1-к Код за ДКУД **1801007**

А К Т И В	Код рядка	На початок звітного періоду	На кінець звітного періоду
I	2	3	4
I. Необоротні активи			
Нематеріальні активи	1000	5 366	3 695
первісна вартість	1001	7 583	8 688
накопичена амортизація	1002	2 217	4 993
Незавершені капітальні інвестиції	1005	-	-
Основні засоби	1010	6 444 350	7 033 627
первісна вартість	1011	10 314 832	11 414 431
знос	1012	3 870 482	4 380 804
Інвестиційна нерухомість	1015	26 824	26 744
первісна вартість	1016	35 061	36 671
знос	1017	8 237	9 927
Довгострокові біологічні активи	1020	-	-
первісна вартість	1021	-	-
накопичена амортизація	1022	-	-
Довгострокові фінансові інвестиції: які обліковуються за методом участі в капіталі інших підприємств	1030	35 178	35 933
інші фінансові інвестиції	1035	1 545	1 546
Довгострокова дебіторська заборгованість	1040	-	-
Відстрочені податкові активи	1045	120 717	115 505
Гудвіл при консолідації	1055	-	-
Відстрочені аквізиційні витрати	1060	-	-
Залишок коштів у централізованих страхових резервних фондах	1065	-	-
Інші необоротні активи	1090	205 369	418 867
Усього за розділом I	1095	6 839 349	7 635 917
II. Оборотні активи			
Запаси	1100	13 308 727	14 365 601
Виробничі запаси	1101	3 815 509	4 218 462
Незавершене виробництво	1102	8 507 188	8 921 359
Готова продукція	1103	969 930	1 206 139
Товари	1104	16 100	19 641
Поточні біологічні активи	1110	165	87
Депозити перестраховування	1115	-	-
Векселі одержані	1120	-	-
Дебіторська заборгованість за продукцію, товари, роботи, послуги	1125	1 121 133	3 195 027
Дебіторська заборгованість за розрахунками:			
за виданими авансами	1130	581 123	562 501
з бюджетом	1135	49 041	270 757
у тому числі з податку на прибуток	1136	47	24
з нарахованих доходів	1140	375	490
із внутрішніх розрахунків	1145	-	-
Інша поточна дебіторська заборгованість	1155	322 809	359 056
Поточні фінансові інвестиції	1160	559 935	9 313
Гроші та їх еквіваленти	1165	2 352 855	2 756 289
Готівка	1166	1 672	1 591
Рахунки в банках	1167	2 349 829	2 752 625
Витрати майбутніх періодів	1170	-	-
Частка перестраховика у страхових резервах	1180	-	-
у тому числі в:	1181	-	-
резервах довгострокових зобов'язань			
резервах збитків або резервах належних виплат	1182	-	-
резервах незароблених премій	1183	-	-

інших страхових резервах	1184	-	-
Інші оборотні активи	1190	115 410	88 081
Усього за розділом II	1195	18 411 573	21 607 202
III. Необоротні активи, утримувані для продажу, та групи вибуття	1200	110	338
Баланс	1300	25 251 032	29 243 457


Пасив	Код рядка	На початок звітного періоду	На кінець звітного періоду
1	2	3	4
I. Власний капітал			
Зареєстрований (пайовий) капітал	1400	280 529	280 529
Внески до незареєстрованого статутного капіталу	1401	-	-
Капітал у дооцінках	1405	122 128	121 682
Додатковий капітал	1410	502 059	522 693
Емісійний дохід	1411	417 258	422 565
Накопичені курсові різниці	1412	84 772	99 407
Резервний капітал	1415	71 251	71 315
Нерозподілений прибуток (непокритий збиток)	1420	15 405 679	18 440 600
Неоплачений капітал	1425	(-)	(-)
Вилучений капітал	1430	(2 852)	(3 539)
Інші резерви	1435	-	-
Неконтрольована частка	1490	(63 652)	(51 847)
Усього за розділом I	1495	16 315 142	19 381 433
II. Довгострокові зобов'язання і забезпечення			
Відстрочені податкові зобов'язання	1500	18 476	15 686
Пенсійні зобов'язання	1505	76 913	65 342
Довгострокові кредити банків	1510	359 177	369 971
Інші довгострокові зобов'язання	1515	1 735 357	1 891 259
Довгострокові забезпечення	1520	71 923	71 244
Довгострокові забезпечення витрат персоналу	1521	-	-
Цільове фінансування	1525	914 966	1 328 767
Благодійна допомога	1526	-	-
Страхові резерви	1530	-	-
у тому числі:	1531	-	-
резерв довгострокових зобов'язань	-	-	-
резерв збитків або резерв належних виплат	1532	-	-
резерв незароблених премій	1533	-	-
інші страхові резерви	1534	-	-
Інвестиційні контракти	1535	-	-
Призовий фонд	1540	-	-
Резерв на виплату джек-поту	1545	-	-
Усього за розділом II	1595	3 176 812	3 742 269
III. Поточні зобов'язання і забезпечення			
Короткострокові кредити банків	1600	874 166	804 356
Векселі видані	1605	103	103
Поточна кредиторська заборгованість за:			
довгостроковими зобов'язаннями	1610	19 323	57 665
товари, роботи, послуги	1615	661 396	533 649
розрахунками з бюджетом	1620	186 195	208 736
у тому числі з податку на прибуток	1621	158 958	176 777
розрахунками зі страхування	1625	33 017	40 605
розрахунками з оплати праці	1630	93 344	119 991
за одержаними авансами	1635	2 781 277	3 279 571
за розрахунками з учасниками	1640	55 356	98 133
із внутрішніх розрахунків	1645	-	-
за страховою діяльністю	1650	-	-
Поточні забезпечення	1660	59 284	63 235
Доходи майбутніх періодів	1665	971 486	884 415
Відстрочені комісійні доходи від перестраховиків	1670	-	-
Інші поточні зобов'язання	1690	24 131	29 296
Усього за розділом III	1695	5 759 078	6 119 755
IV. Зобов'язання, пов'язані з необоротними активами, утримуваними для продажу, та групами вибуття	1700	-	-
V. Чиста вартість активів недержавного пенсійного фонду	1800	-	-
Баланс	1900	25 251 032	29 243 457

Керівник

Войтенко Сергій Анатолійович

Головний бухгалтер

Тиханський Анатолій Олексійович



¹ Визначається в порядку встановленому державним органом виконавчої влади, що реалізує державну політику у сфері статистики.

С. Тиханський - факс

Консолідований звіт про фінансові результати (Звіт про сукупний дохід)
за Рік 2017 р.

Форма N2-к Код за ДКУД **1801008**

I. ФІНАНСОВІ РЕЗУЛЬТАТИ

Стаття	Код рядка	За звітний період	За аналогічний період попереднього року
1	2	3	4
Чистий дохід від реалізації продукції (товарів, робіт, послуг)	2000	15 150 429	10 546 323
Чисті зароблені страхові премії	2010	-	-
Премії підписані, валова сума	2011	-	-
Премії, передані у перестраховування	2012	-	-
Зміна резерву незароблених премій, валова сума	2013	-	-
Зміна частки перестраховиків у резерві незароблених премій	2014	-	-
Собівартість реалізованої продукції (товарів, робіт, послуг)	2050	(6 687 998)	(4 137 864)
Чисті понесені збитки за страховими виплатами	2070	-	-
Валовий:			
прибуток	2090	8 462 431	6 408 459
збиток	2095	(-)	(-)
Дохід (витрати) від зміни у резервах довгострокових зобов'язань	2105	-	-
Дохід (витрати) від зміни інших страхових резервів	2110	-	-
Зміна інших страхових резервів, валова сума	2111	-	-
Зміна частки перестраховиків в інших страхових резервах	2112	-	-
Інші операційні доходи	2120	8 388 733	9 991 344
Дохід від зміни вартості активів, які оцінюються за справедливою вартістю	2121	-	-
Дохід від первісного визнання біологічних активів і сільськогосподарської продукції	2122	-	-
Дохід від використання коштів, вивільнених від оподаткування	2123	-	-
Адміністративні витрати	2130	(1 246 056)	(1 042 826)
Витрати на збут	2150	(896 893)	(779 587)
Інші операційні витрати	2180	(9 121 302)	(11 026 291)
Витрати від зміни вартості активів, які оцінюються за справедливою вартістю	2181	-	-
Витрати від первісного визнання біологічних активів і сільськогосподарської продукції	2182	-	-
Фінансовий результат від операційної діяльності:			
прибуток	2190	5 586 913	3 551 099
збиток	2195	(-)	(-)
Доход від участі в капіталі	2200	124	9 187
Інші фінансові доходи	2220	5 699	21 501
Інші доходи	2240	479 345	255 137
Дохід від благодійної допомоги	2241	-	-
Фінансові витрати	2250	(205 672)	(190 164)
Втрати від участі в капіталі	2255	(924)	(1)
Інші витрати	2270	(1 678 730)	(893 075)
Прибуток (збиток) від впливу інфляції на монетарні статті	2275	-	-
Фінансовий результат до оподаткування:			
прибуток	2290	4 186 755	2 753 684
збиток	2295	(-)	(-)

Витрати (дохід) з податку на прибуток	2300	(1 082 581)	(709 587)
Прибуток (збиток) від припиненої діяльності після оподаткування	2305	-	-
Чистий фінансовий результат:			
прибуток	2350	3 104 174	2 044 097
збиток	2355	(-)	(-)

II. СУКУПНИЙ ДОХІД

Стаття	Код рядка	За звітний період	За аналогічний період попереднього року
1	2	3	4
Дооцінка (уцінка) необоротних активів	2400	(34)	193 281
Дооцінка (уцінка) фінансових інструментів	2405	-	-
Накопичені курсові різниці	2410	21 313	60 090
Частка іншого сукупного доходу асоційованих та спільних підприємств	2415	-	-
Інший сукупний дохід	2445	489	(13 375)
Інший сукупний дохід до оподаткування	2450	21 768	239 996
Податок на прибуток, пов'язаний з іншим сукупним доходом	2455	-	-
Інший сукупний дохід після оподаткування	2460	21 768	239 996
Сукупний дохід (сума рядків 2350, 2355 та 2460)	2465	3 125 942	2 284 093
Чистий прибуток (збиток), що належить:			
власникам материнської компанії	2470	3 097 889	2 089 523
неконтрольованій частці	2475	6 285	(45 426)
Сукупний дохід, що належить:			
власникам материнської компанії	2480	3 112 984	2 240 363
неконтрольованій частці	2485	12 959	43 744

III. ЕЛЕМЕНТИ ОПЕРАЦІЙНИХ ВИТРАТ

Назва статті	Код рядка	За звітний період	За аналогічний період попереднього року
1	2	3	4
Матеріальні затрати	2500	5 860 340	5 228 253
Витрати на оплату праці	2505	2 352 259	1 835 048
Відрахування на соціальні заходи	2510	498 880	390 454
Амортизація	2515	804 089	850 296
Інші операційні витрати	2520	10 906 682	12 352 079
Разом	2550	20 422 250	20 656 130

IV. РОЗРАХУНОК ПОКАЗНИКІВ ПРИБУТКОВОСТІ АКЦІЙ

Назва статті	Код рядка	За звітний період	За аналогічний період попереднього року
1	2	3	4
Середньорічна кількість простих акцій	2600	2077710	2077736
Скоригована середньорічна кількість простих акцій	2605	2077710	2077736
Чистий прибуток (збиток) на одну просту акцію	2610	1 494,03622	983,80978
Скоригований чистий прибуток (збиток) на одну просту акцію	2615	1 494,03622	983,80978
Дивіденди на одну просту акцію	2650	-	30,00000

Керівник

Войтенко Сергій Анатолійович

Головний бухгалтер

Тиханський Анатолій Олексійович



С. Тиханський

Консолідований звіт про рух грошових коштів (за прямим методом)
за Рік 2017 р.

Форма N3-к Код за ДКУД 1801009

Стаття	Код	За звітний період	За аналогічний період попереднього року
1	2	3	4
I. Рух коштів у результаті операційної діяльності			
Надходження від:			
Реалізації продукції (товарів, робіт, послуг)	3000	7 718 808	4 528 702
Повернення податків і зборів	3005	822 257	1 045 827
у тому числі податку на додану вартість	3006	822 248	1 045 485
Цільового фінансування	3010	35 238	29 616
Надходження від отримання субсидій, дотацій	3011	230	122
Надходження авансів від покупців і замовників	3015	6 327 857	6 422 802
Надходження від повернення авансів	3020	139 303	45 113
Надходження від відсотків за залишками коштів на поточних рахунках	3025	105 008	116 225
Надходження від боржників неустойки (штрафів, пені)	3035	-	255
Надходження від операційної оренди	3040	6 240	8 321
Надходження від отримання роялті, авторських винагород	3045	-	-
Надходження від страхових премій	3050	-	-
Надходження фінансових установ від повернення позик	3055	-	-
Інші надходження	3095	617 594	576 753
Витрачання на оплату:			
Товарів (робіт, послуг)	3100	(1 903 904)	(1 657 770)
Праці	3105	(1 860 486)	(1 479 158)
Відрахувань на соціальні заходи	3110	(541 513)	(437 374)
Зобов'язань з податків і зборів	3115	(944 407)	(2 528 476)
Витрачання на оплату зобов'язань з податку на прибуток	3116	(478 448)	(1 972 907)
Витрачання на оплату зобов'язань з податку на додану вартість	3117	(7 076)	(5 204)
Витрачання на оплату зобов'язань з інших податків і зборів	3118	(458 883)	(550 365)
Витрачання на оплату авансів	3135	(7 756 071)	(6 472 213)
Витрачання на оплату повернення авансів	3140	(46 197)	(57 746)
Витрачання на оплату цільових внесків	3145	(19 976)	(26 373)
Витрачання на оплату зобов'язань за страховими контрактами	3150	-	-
Витрачання фінансових установ на надання позик	3155	(-)	(-)
Інші витрачання	3190	(1 182 501)	(1 023 219)
Чистий рух коштів від операційної діяльності	3195	1 517 250	-908 715
II. Рух коштів у результаті інвестиційної діяльності			
Надходження від реалізації:			
фінансових інвестицій	3200	-	28 169
необоротних активів	3205	24 664	3 019
Надходження від отриманих:			
відсотків	3215	239	14 291
дивідендів	3220	2 129	275
Надходження від деривативів	3225	-	-
Надходження від погашення позик	3230	5 647	1 409
Надходження від вибуття дочірнього підприємства та іншої господарської одиниці	3235	300	-
Інші надходження	3250	34 735	43 801


Витрачання на придбання фінансових інвестицій	3255	(-)	(501 511)
необоротних активів	3260	(1 022 879)	(652 497)
Виплати за деривативами	3270	(-)	(-)
Витрачання на надання позик	3275	(8 267)	(1 969)
Витрачання на придбання дочірнього підприємства та іншої господарської одиниці	3280	(-)	(-)
Інші платежі	3290	(-)	(15)
Чистий рух коштів від інвестиційної діяльності	3295	-963 432	-1 065 028
III. Рух коштів у результаті фінансової діяльності			
Надходження від:			
Власного капіталу	3300	99 862	9 285
Отримання позик	3305	1 011 734	3 582 570
Надходження від продажу частки в дочірньому підприємстві	3310	-	-
Інші надходження	3340	30 450	3 196
Витрачання на:			
Викуп власних акцій	3345	(95 242)	(10 789)
Погашення позик	3350	1 087 001	470 334
Сплату дивідендів	3355	(25 112)	(25 491)
Витрачання на сплату відсотків	3360	(106 700)	(108 751)
Витрачання на сплату заборгованості з фінансової оренди	3365	(-)	(-)
Витрачання на придбання частки в дочірньому підприємстві	3370	(-)	(-)
Витрачання на виплати неконтрольованим часткам у дочірніх підприємствах	3375	(-)	(-)
Інші платежі	3390	(15 727)	(5 196)
Чистий рух коштів від фінансової діяльності	3395	-187 736	2 974 490
Чистий рух грошових коштів за звітний період	3400	366 082	1 000 747
Залишок коштів на початок року	3405	2 352 855	1 273 420
Вплив зміни валютних курсів на залишок коштів	3410	37 352	78 688
Залишок коштів на кінець року	3415	2 756 289	2 352 855

Керівник

С. Войтенко
Войтенко Сергій Анатолійович

Головний бухгалтер

А. Тиханський
Тиханський Анатолій Олексійович



С. Кошар


1	2	3	4	5	6	7	8	9	10	11	12
Внески учасників:											
Внески до капіталу	4240	-	-	-	-	-	-	-	-	-	-
Погашення заборгованості з капіталу	4245	-	-	-	-	-	-	-	-	-	-
Видилення капіталу:											
Викуп акцій (часток)	4260	-	-	-	-	-	-	(95 242)	(95 242)	-	(95 242)
Перепродаж викуплених акцій (часток)	4265	-	-	5 307	-	-	-	94 555	99 862	-	99 862
Анулювання викуплених акцій (часток)	4270	-	-	-	-	-	-	-	-	-	-
Видилення частки в капіталі	4275	-	-	-	-	-	-	-	-	-	-
Зменшення номінальної вартості акцій	4280	-	-	-	-	-	-	-	-	-	-
Інші зміни в капіталі	4290	-	(478)	201	-	277	-	-	-	(797)	(797)
Придбання (продаж) неконтрольованої частки в дочірньому підприємстві	4291	-	61	2	-	(843)	-	-	(780)	(357)	(1 137)
Разом змін у капіталі	4295	-	(446)	20 634	64	3 034 921	-	(687)	3 054 486	11 805	3 066 291
Залишок на кінець року	4300	280 529	121 682	522 693	71 315	18 440 600	-	(3 539)	19 433 280	(51 847)	19 381 433

Керівник

Войтенко Сергій Анатолійович

Головний бухгалтер

Тиханський Анатолій Олексійович



Handwritten signature