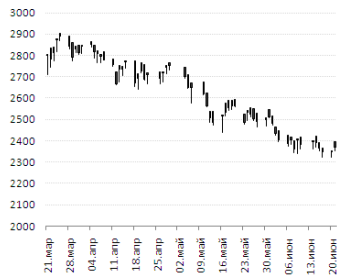


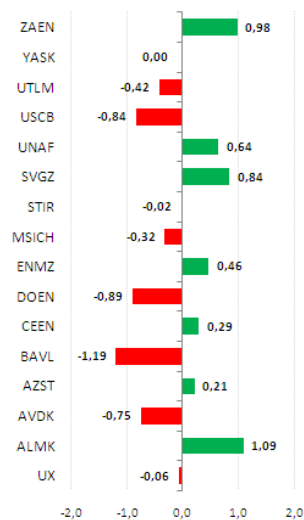
Динамика рынка, %

	Закрытие	1 д	1 м	ytd	12 м
UX	2 367,79	-0,09	-6,45	-5,03	13,52
	Закрытие	1 д	Открытых позиций		
UX-06.11	2 351,00	-0,21	36 702		



Объем торгов UH/UX-Fut, млн. гривен 100,94/40,98
Капитализация 293,57 млрд. гривен

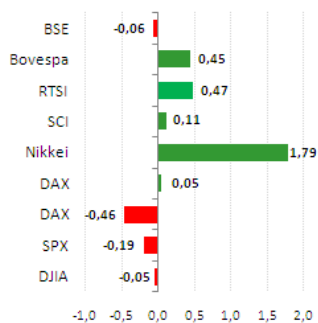
Индексная корзина UH, %



Смежные рынки

USD/UAH	7,99
EUR/UAH	11,48
EUR/USD	1,44
Brent Crude oil, USD/bbl	110,95
Gold, USD/Tr. oz.	1 546,00

Мировые индексы



Источник: Thomson-Reuters, расчеты Sortis

Комментарий рынка

В среду, 22 Июня, торги на рынке акций завершились в негативной зоне: Индекс UH потерял 0,09%, закрывшись на отметке 2367,79 пункта. В течение дня рынок двигался в боковом коридоре 2355 – 2370 пунктов при низкой активности игроков. Сессия открылась падением порядка 0,5%, ближе к обеду рынок начал восходящее движение, отыграв утреннее падение. К закрытию Индекс опять начал терять в стоимости, закрывшись на негативной территории. Лучше рынка торговались акции энергетических компаний (CEEN +0,29%, ZAEN +0,98%) на фоне новостей о грядущей продаже государственных пакетов акций 11 предприятий и Алчевского МК /ALMK +1,09%/.

Лидерами роста на UH оказались акции Мариупольского ЗТМ /MZVM/ +14,20%, УкрАвто /AVTO/ +4,23%, Северного ГОКа /SGOK/ +1,9%, Алчевского меткомбината /ALMK/ +1,09%. Больше других снизились в цене акции Новомосковского трубного завода /NVTR/ -7,75%, Центрального ГОКа /CGOK/ -2,18%, Лугансктепловоза /LTPL/ -1,34%, РайффайзенБанк Аваля /BAVL/ -1,19%. Наибольший объем торгов отмечен по акциям Алчевского меткомбината /ALMK/ - 16,82 млн. грн., Мотор Сичи /MSICH/ – 12,3 млн. грн и Центрэнерго /CEEN/ – 12,05 млн. грн. Объем торгов акциями составил 100,94 млн. гривен.

Анонс новостей

- Правительство утвердило план размещения акций 11 энергокомпаний
- Украина за 5м2011 увеличила экспорт электроэнергии на 16%

Итоги торгов:

Компания	Тикер	Цена закрытия, грн	Изменение, %					Max, 52 н	Min, 52 н	Изменение, %	
			1 д	1 н	1 м	ytd	12 м			от Max	от Min
Металлургия											
Азовсталь	AZST	2,37	0,21	1,58	-8,28	-17,56	-15,19	3,42	2,28	-30,66	4,09
ММК им. Ильича	MMKI	0,50	0,00	-17,70	-17,70	-23,51	-82,39	4,17	0,69	-88,02	-27,54
Енакиевский МЗ	ENMZ	121,44	0,46	-2,75	-12,80	-31,17	-35,77	215,95	118,30	-43,76	2,65
Алчевский МК	ALMK	0,1770	1,09	-0,91	-7,46	-20,46	-5,20	0,26	0,13	-31,48	40,70
Запорожсталь	ZPST	4,00	0,00	0,00	159,07	177,78	0,00	5,00	1,80	-20,00	122,22
Днепродзержинский МК	DMKD	0,30	0,00	3,70	0,03	13,13	0,00	0,33	0,27	-9,39	10,70
Днепропеталь	DNSS	2151,07	0,05	0,00	0,00	0,00	0,00	1 435,00	1 430,00	49,90	50,42
Теплогенерация											
Центрэнерго	CEEN	13,43	0,29	-0,37	-10,01	-8,84	-11,99	19,50	11,20	-31,13	19,91
Днепрэнерго	DNEN	899,00	0,00	-8,26	-7,87	-32,58	-24,65	1 320,00	888,00	-31,89	1,24
Донбассэнерго	DOEN	48,80	-0,89	-3,59	-15,43	-27,22	-30,86	79,29	48,75	-38,45	0,10
Западэнерго	ZAEN	318,60	0,98	-4,73	-8,67	-30,38	-38,57	569,00	297,00	-44,01	7,27
Машиностроение											
Мотор Сич	MSICH	3 129,00	-0,32	-3,74	-8,47	4,72	21,94	3 850,00	1 822,00	-18,73	71,73
Сумское НПО им. Фрунзе	SMASH	6,40	0,00	0,00	-80,76	-80,76	0,00	79,00	15,20	-91,90	-57,89
Турбоатом	TATM	5,85	0,00	0,00	0,00	0,00	0,00	6,00	3,20	-2,50	82,81
ХК Лугансктепловоз	LTPL	2,94	-1,34	-6,49	-27,65	-29,82	-32,77	5,38	2,38	-45,36	23,76
Вагоностроение											
Мариупольский ЗТМ	MZVM	0,57	14,20	-62,89	-62,34	-83,63	-92,42	23,82	1,75	-97,60	-67,37
Азовобщесмаш	AZGM	7,01	0,00	0,00	0,00	0,00	0,00	0,00	0,00	-	-
Крюковский ВСЗ	KVBZ	23,65	0,25	-8,45	-9,40	-33,89	-14,17	39,50	22,64	-40,13	4,47
Стахановский ВСЗ	SVGZ	7,18	0,84	-4,10	-9,78	-23,64	11,40	11,79	5,16	-39,07	39,18
Коксохимическая промышленность											
Авдеевский КХЗ	AVDK	12,38	-0,75	1,91	-5,72	-16,21	-12,60	17,96	7,54	-31,09	64,06
Ясиновский КХЗ	YASK	0,00	0,00	-2,71	-6,20	-26,66	-9,81	5,49	3,10 р/н	р/н	
Алчевский КХЗ	ALKZ	0,34	0,03	0,00	-41,38	-51,73	0,00	0,51	0,25	-33,31	38,14
Запорожжкокс	ZACO	3,25	0,00	0,00	-20,48	-15,38	0,00	4,15	3,30	-21,69	-1,52
Химическая промышленность											
Концерн Стирол	STIR	58,99	-0,02	-3,38	-14,49	-26,51	-24,79	90,50	58,60	-34,82	0,67
Добывающая промышленность											
Полтавский ГОК	PGOK	33,59	-0,30	-5,84	-8,18	-23,30	-27,25	52,70	32,70	-36,26	2,72
Северный ГОК	SGOK	11,82	1,90	-0,58	-3,62	-12,57	15,02	15,78	8,11	-25,07	45,71
Ш-та Комсомолец Донбасса	SHKD	2,39	0,00	-16,94	-21,78	-45,74	-46,32	4,85	2,33	-50,72	2,58
Ш/У Покровское	SHCHZ	0,00	0,00	-10,83	-16,14	-29,10	-44,23	6,16	3,15 р/н	р/н	
Трубопрокатный сектор											
Нижнеднепровский трубный з-д	NITR	0,00	0,00	-8,05	-22,26	-39,49	-56,22	10,75	4,65	-100,00	-100,00
Новомосковский трубный з-д	NVTR	1,06	-7,75	-5,17	-6,78	-8,33	0,00	4,57	2,75	-76,78	-61,45
Харцизский трубный з-д	HRTR	1,17	-0,09	-1,83	0,60	-1,63	-7,61	1,45	1,16	-19,03	1,21
Автомобилестроение											
ЛуАЗ	LUAZ	0,2682	0,07	-8,16	-5,58	21,45	16,02	0,31	0,15	-13,48	77,03
КрАЗ	KRAZ	0,0000	0,00	-17,86	11,65	5,14	0,00	0,22	0,16	-100,00	-100,00
УкрАвто	AVTO	111,00	4,23	0,00	0,00	0,00	0,00	150,00	150,00	-26,00	-26,00
Банковский сектор											
Укрсоцбанк*	USCB	0,4501	-0,84	-6,95	-15,73	-18,80	-22,78	0,68	0,42	-34,09	8,30
Райффайзенбанк*	BAVL	0,3393	-1,19	-3,80	-12,53	-12,88	-24,87	0,51	0,33	-32,87	2,72
Форум*	FORM	4,35	0,00	-15,17	-7,76	-26,42	-32,56	7,78	4,42	-44,09	-1,58
Нефтегазовый сектор											
Укрнефть	UNAF	785,00	0,64	-2,03	-2,25	31,32	197,53	922,20	234,80	-14,88	234,33
Телекоммуникации											
Укртелеком	UTLM	0,6119	-0,42	1,75	2,26	12,79	-14,53	0,69	0,48	-11,46	27,48

Источник: Thomson-Reuters, расчеты Sortis

ИК Sortis

ул. Саксаганского, 119, оф. 23
г. Киев, Украина, 01032
тел./факс: +380 44 220 20 24
220 12 34

e-mail: research@sortis.com.ua
www.sortis.com.ua

Гарантии и ограничение ответственности:

ГК «Sortis» не может гарантировать достоверность информации, приведенной в данном аналитическом обзоре, несмотря на то, что эта информация предоставлена надежными источниками. Данный обзор не является проспектом и не должен рассматриваться в качестве единственного источника для оценки каких-либо активов. Все оценки и суждения, представленные в данном обзоре, представляют наше мнение на момент публикации этого документа и могут быть изменены без уведомления. ГК «Sortis» или любое подразделение компании могут периодически осуществлять инвестиционную деятельность или предоставлять другие услуги (в том числе консультации или услуги по управлению) компаниям, упомянутым в данном обзоре, а также использовать данный анализ перед его публикацией. ГК «Sortis» не несет ответственность за последствия использования оценок и утверждений, содержащихся в данном документе, или каких-либо упущений. Запрещается копировать данный материал (полностью или частично) без письменного разрешения ГК «Sortis»