

## Краткий обзор

На «Украинской бирже» наблюдалась заметная коррекция котировок основных торгуемых акций. Индекс UX снизился на 4,6% до 1776 пунктов на фоне резкого падения глобальных фондовых индексов. В частности, американский S&P500 потерял за неделю 2,5%, а сводный индекс MSCI для развивающихся рынков обвалился на 6,4%.

Среди отдельных акций индексной корзины UX, выделим снижение цены по «Райффайзен Банк Аваль» на 5,9% до 48 копеек, так как оценочные показатели рыночной капитализации банка достигли достаточно высоких уровней. Мультипликатор P/B (капитализация / собственный капитал) находится на отметке 2,3х, а мультипликатор P/E (цена акции / чистая прибыль на акцию) на отметке 7,5х. Даже с учетом ожидаемой выплаты существенных дивидендов из прибыли за 2020 год, есть предпосылки увидеть дальнейшее падение котировок «Райффайзен Банка Аваль» до диапазона 33 - 37 копеек на акцию. Дивиденды «Аваля» из прибыли за прошлый год могут составить 5,96 копеек в пересчете на одну акцию.

Ценные бумаги «Укрнафты» подешевели на 9,1% до 220 грн. По «Центрэнерго» падение было на 5,2% до 8,25 грн. В СМИ тиражируются слухи о возможных «веерных» отключениях электроэнергии в пиковые часы потребления из-за кризисной ситуации в отечественной энергетике. Одной из причин кризиса является нехватка угля на тепловых электростанциях. Пока нагрузки в пиковые часы удаётся компенсировать импортом электроэнергии из Беларуси и России.

Первичный аукцион по размещению ОВГЗ в прошлый вторник принес в бюджет 10,5 млрд грн, включая поступления от продажи долларовых ОВГЗ со сроком обращения примерно один год и ставкой 3,7%. По гривневым годичным ОВГЗ средневзвешенная ставка размещения была 10,80%, что было на 16 базисных пунктов ниже чем неделей ранее. По двухгодичным ОВГЗ ставка была 11,80% и по трёхлетним 12,05%. На вторичном рынке ставки доходности для годичных бумаг снизились на 30 базисных пунктов до 11,0%/10,5% (покупка/продажа).

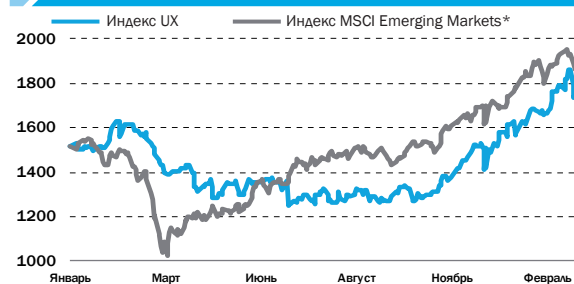
На межбанковском валютном рынке гривна за неделю потеряла 0,4%, закрывшись в пятницу на отметке 27,98 грн/долл. Сегодня в первой половине дня доллар на межбанке можно купить по 28 грн ровно.

## Основные события

### НОВОСТИ ЭКОНОМИКИ

- Объёмы промышленного производства в январе упали на 4,0%

### ТРЕНД РЫНКА

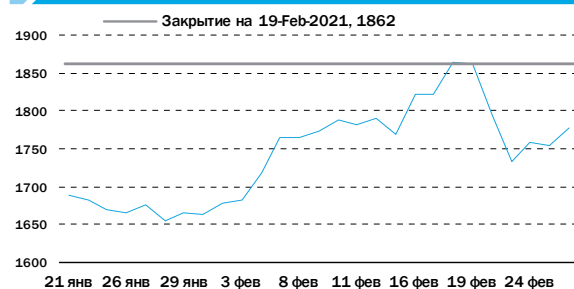


\* График приведенный к индексу UX

### ИНДЕКСЫ

	Закрытие	неделя	С начала года,%
UX	1776	-4.6%	9.8%
RTS	1411	-4.1%	1.7%
WIG20	1907	-3.9%	-4.4%
MSCI EM	1339	-6.4%	3.7%
S&P 500	3809	-2.5%	1.4%

### ДИНАМИКА ИНДЕКСА UX ЗА 1 МЕСЯЦ



### ОБЛИГАЦИИ

	Закрытие	неделя	С начала года
Учетная ставка НБУ	6.0%	0.0 p.p.	0.0 p.p.
ОВГЗ 1 год	11.0%/10.5%	-0.3 p.p.	-0.2 p.p.
Еврооблигации-2025	5.3%	0.4 p.p.	0.4 p.p.
Еврооблигации-2028	6.7%	0.4 p.p.	0.4 p.p.

### КУРС ВАЛЮТ

	Закрытие	неделя	С начала года,%
USD	27.98	0.4%	-1.0%
EUR	33.92	0.4%	-2.4%

## Объёмы промышленного производства в январе упали на 4,0%

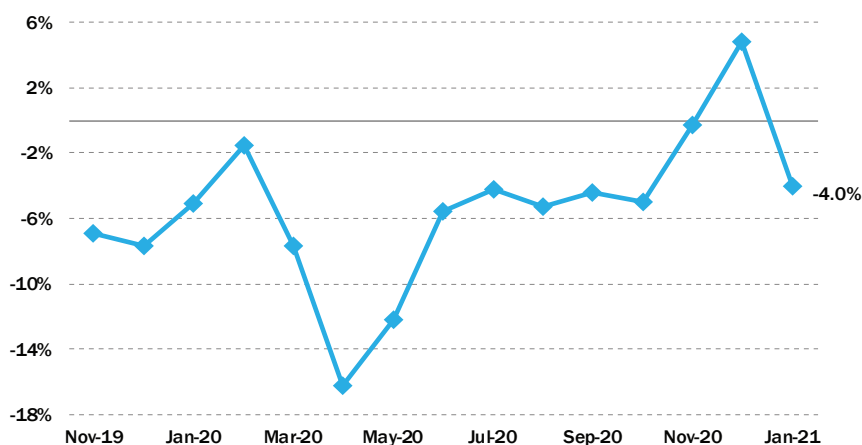
Дмитрий Чурин  
d.churin@eavex.com.ua

### НОВОСТЬ

Объёмы промышленного производства в Украине сократились на 4,0% в январе в годовом сравнении, после роста на 5,0% г/г зафиксированного по итогам декабря. В сравнении январь к декабрю, индекс промышленного производства в Украине упал на 16,1% что было следствием периода новогодних праздников в стране и дополнительных ограничительных мерах связанных с COVID-19.

Как уже сообщалось, за весь 2020 год падение объёмов промышленного производства в Украине оценивалось в 5,2%. За 2019 год снижение промпроизводства в стране было на 1,8%, а по итогам 2018 года наблюдался умеренный рост промпроизводства на 1,1% в годовом выражении.

#### UKRAINE'S MONTHLY INDUSTRIAL PRODUCTION INDEX, YOY



Source: State Statistics Committee

### КОММЕНТАРИЙ

На наш взгляд, сокращение промпроизводства в январе не будет началом новой нисходящей тенденции. Пока сохраняются все предпосылки для дальнейшего восстановления в основных промышленных отраслях. Кроме этого, даже данные за январь показали очень смешанную динамику. К примеру, объёмы производства в металлургическом секторе уменьшились на 3,9%, а вот химическая промышленность показала хороший рост на 10% в годовом сравнении.

Данные по промышленному производству за февраль этого года могут оказаться не очень показательными в сравнении с прошлым февралем, когда было 29 календарных дней.

Среди прочей макроэкономической статистики выделим следующие данные: на удивление, индекс розничных продаж в Украине вырос на 3,5% в годовом выражении в январе несмотря на период усиления карантинных мер. Такой результат может частично объясняться тем, что украинцам пришлось отказывать себе в зарубежных поездках, что привело к более высоким показателям потребления внутри страны.

Сводный индекс производства в агро секторе снизился в годовом выражении на 5,7% по итогам января.

## EAVEX РЕКОМЕНДАЦИИ

Компания	Тикер	Цена, за акцию	Целевая цена, за акцию	Потенциал роста/снижения	Реком.	Комментарии
<b>Агросектор</b>						
Кернел	KER	54.7	65.0	19%	Покупать	За период июль-сентябрь 2020 года Кернел отчитался о получении чистой прибыли в 204 млн долл, что в пересчете на одну акцию в злотых составляет примерно 9,1 злотых. Несмотря на то, что компания врядли сможет показывать столь впечатляющую чистую прибыль каждый квартал, мы прогнозируем, что прибыль Кернел вырастет в три раза в годовом сравнении до 350 млн долл.
МХП	MHPC	5.9	11.5	96%	Покупать	Компания МХП за 9 мес. 2020 получила EBITDA в размере 332 млн долл, при этом чистый убыток компании был 109 млн долл по причине переоценки валютных обязательств на фоне девальвации гривны. Чистая прибыль МХП до курсовой разницы за 9 мес. 2020 составила 81 млн долл. Общий долг МХП на 30.09.2020 составлял 1,47 млрд долл. Показатель чистого долга к EBITDA был 3,3х. МХП продолжает следовать стратегии как географической диверсификации, так и оптимизации продуктового микса, развивая партнерство в странах Ближнего Востока, СНГ, ЕС и Африки. Общий экспорт курятины за 9 мес. 2020 составил около 53% от общего объема продаж курятины.
Астарта	AST	46.5	-	-	Пересмотр	Котировки акций компании Астарта взлетели за вторую половину 2020 года после того, как компания улучшила соотношение своего долга к EBITDA. Данный показатель снизился до 1,6х по сравнению с уровнем в 5,6х в 2019 году. В абсолютном выражении чистый долг Астарты уменьшился до 175 млн евро по сравнению с уровнем в 300 млн евро в 2019 году. За 9 мес. 2020 компания заработала EBITDA 82 млн евро, что было в 1,5 раза больше, чем годом ранее.
Агротон	AGT	7.10	12.0	69%	Покупать	Компания анонсировала новую стратегию развития, предусматривающую покупку дополнительных агро активов в Луганской и Харьковской областях.
<b>Железная Руда</b>						
Ferghexro	FXPO	335	280	-16%	Продавать	Взлетевшие на 70% за 2020 год цены на железную руду могут начать корректироваться вниз, что негативно отразится на финансовых результатах Ferghexro. Компания опубликует отчет о прибыли за 2020 год 17 марта.
<b>Специализированное машиностроение</b>						
Мотор Сич	MSICH	5390	-	-	Пересмотр	«Мотор Сич» находится на пороге подписания крупных контрактов с китайскими производителями вертолетов, что является положительным моментом для предприятия. Оборот акций «Мотор Сич» остаётся «замороженным» с апреля 2018 года по решению суда. Дата, когда акции вновь смогут торговаться на рынке, пока не известна.
<b>Нефть и Газ</b>						
Укрнафта	UNAF	220	350	59%	Покупать	Акции «Укрнафты» подорожали до 190 грн после того как компания официально сообщила о погашении накопленного налогового долга на 28,9 млрд грн. Источником погашения долга стали средства от «Нафтогаза», которые были перечислены в качестве аванса за будущие поставки природного газа, а также оплата за ранее отобранный газ в объеме примерно 2 млрд куб.м.
Enwell Energy (ex-Regal)	ENW	25.5	-	-	Пересмотр	
JKX Oil&Gas	JKX	26.6	-	-	Пересмотр	
<b>Энергетика</b>						
Донбассэнерго	DOEN	24.0	-	-	Пересмотр	«Донбассэнерго» заказало у компании Dongfang Electric International Corporation (Китай) реконструкцию Славянской ТЭС за 684 млн долл. Контрактом предусмотрено разделение энергоблока №6 на два новых блока №6б и №6а мощностью 330 МВт каждый по технологии циркулирующего кипящего слоя. Блок №6б планируется ввести в действие в июле 2022 года, а блок №6а - в июле 2023 года. На новых блоках будет использоваться уголь газовой марки. Компания рассчитывает получить инвестиционную составляющую в тарифе на отпуск э/э в размере 30%. Финансирование реконструкции будет осуществлено на 70% за счет кредитных средств китайского банка.
Центрэнерго	CEEN	8.25	15.00	82%	Покупать	Назначение нового менеджмента на «Центрэнерго», которое произошло в 2020 году, должно улучшить прозрачность бизнес процессов на предприятии, и соответственно, повысить финансовые показатели компании. МВФ настаивает на продаже крупных государственных предприятий, что должно стать финальным толчком к проведению нормального конкурса по привлечению инвестора для «Центрэнерго».
<b>Банки</b>						
Райффайзен Банк Аваль	BAVL	0.480	0.33	-31%	Продавать	«Райффайзен Банк Аваль» с 2016 года почти всю заработанную прибыль распределяет на дивиденды. Фактические дивиденды по итогам 2016 года составили 5,9 копеек на акцию, по итогам 2017 года - 6,9 копеек, за 2018 год - примерно 5,8 копеек на акцию. За 2019 год банк заработал 4,7 млрд грн чистой прибыли (7,7 копейки в пересчете на одну акцию). Дивиденды за прошлый год составили 6,95 копейки на акцию. На данный момент, мы прогнозируем, что из прибыли за 2020 год дивиденды могут составить 5,96 копеек на одну акцию.

Источник: Eavex Capital

**КОТИРОВКИ И РЫНОЧНЫЕ МУЛЬТИПЛИКАТОРЫ**

Компания	Тикер	Цена UAH*	Изменение за период		MCap USD mn	EV USD mn	Free float	P/E		EV/EBITDA		EV/Sales 2021E
			Неделя	с 1 янв.				2020E	2021E	2020E	2021E	
<b>Индекс UX</b>												
Индекс UX	UX	1776	-4.6%	9.8%								
<b>Руда</b>												
Фергехро	FXPO	335	-4.3%	12.8%	2761	2757	24.0%	6.6	5.4	4.8	4.0	1.5
<b>Вагоностроение</b>												
Крюковский вагон. завод	KVBZ	20.0	0.0%	11.1%	82	56	5.0%	9.6	15.7	4.2	5.6	0.3
<b>Специализированное машиностроение</b>												
Турбоатом	TATM	8.5	0.0%	3.0%	129	126	3.8%	6.7	9.0	2.4	3.0	1.3
Мотор Сич	MSICH	5390	0.0%	0.0%	402	400	24.0%	12.7	17.2	3.9	4.5	1.2
<b>Нефть и газ</b>												
Укрнафта	UNAF	220	-9.1%	15.8%	428	416	3.0%	neg	18.9	1.4	6.8	0.4
Enwell Energy (ex-Regal)	ENW	25.5	2.8%	20.0%	114	60	21.6%	38.1	12.7	2.3	2.0	1.0
JKX Oil&Gas	JKX	26.6	-8.3%	-11.3%	64	172	50.4%	16.0	9.1	6.2	5.1	2.0
<b>Энергетика</b>												
Центрэнерго	CEEN	8.25	-5.2%	14.6%	109	107	21.7%	neg	63	16.1	7.3	0.2
Донбассэнерго	DOEN	24.00	0.0%	20.0%	20	19	14.2%	9.1	7.3	2.2	2.4	0.1
<b>Агро</b>												
МХП	MHPC	5.86	-0.7%	-2.7%	619	1775	32.5%	neg	5.2	4.9	4.5	0.9
Кернел	KER	54.70	-0.5%	11.0%	1,162	2179	61.8%	9.9	3.1	4.9	3.5	0.5
Астарта	AST	46.50	7.4%	77.5%	310	485	37.0%	37.5	29.5	4.0	3.6	0.9
Авангард	AVGR	0.01	0%	0.0%	1	332	22.5%	0.2	-0.1	17	20	3.0
Агротон	AGT	7.10	1.7%	62.1%	41	31	25.0%	20.5	16.4	2.8	3.4	0.9
<b>Банки</b>												
Райффайзен Банк Аваль	BAVL	0.480	-5.9%	17.1%	1,059		1.8%	7.0	8.4	2.3	2.4	0.27

Источник: "Украинская биржа". ПФТС. London Stock Exchange. Warsaw Stock Exchange  
\* цены акций компаний торгующихся за рубежом биржах в валюте листинга

ПРОГНОЗЫ ФИНАНСОВЫХ ПОКАЗАТЕЛЕЙ, \$ млн

Компания	Тикер	Чистая выручка			ЕВITDA			ЕВITDA маржа			Чистая прибыль			Маржа чистой прибыли		
		2019	2020E	2021E	2019	2020E	2021E	2019	2020E	2021E	2019	2020E	2021E	2019	2020E	2021E
<b>Руда</b>																
Фергехро	FXPO	1507	1430	1788	586	570	684	38.9%	39.9%	38.3%	403	420	510	26.7%	29.4%	28.5%
<b>Вагоностроение</b>																
Крюковский вагон. завод	KVBZ	292	223	192	38	13	10	13.0%	5.9%	5.2%	31	9	5	10.5%	3.8%	2.7%
<b>Специализированное машиностроение</b>																
Турбоатом	TATM	110	105	94	49	52	41	45.0%	49.1%	44.1%	12	19	14	11.1%	18.4%	15.2%
Мотор Сич	MSICH	358	353	338	19	102	90	5.2%	29.1%	26.5%	-14	32	23	-3.8%	8.9%	6.9%
<b>Нефть и Газ</b>																
Укрнафта	UNAF	1098	1892	941	-115	293	61	-10.5%	15.5%	6.5%	-158	234	23	-14.4%	12.4%	2.4%
Enwell Energy (ex-Regal)	ENW	50	55	62	22	26	30	44.0%	47.3%	48.4%	10	3	9	20.0%	5.5%	14.5%
JKX Oil&Gas	JKX	102	73	85	42	28	34	41.6%	38.4%	40.0%	22	4	7	21.8%	5.5%	8.2%
<b>Энергоснабжение</b>																
Центрэнерго	CEEN	589	698	686	-69	7	15	-11.7%	1.0%	2.1%	-77	-4	2	-13.1%	-0.6%	0.3%
Донбассэнерго	DOEN	249	256	247	8	9	8	3.1%	3.3%	3.2%	-3	2	3	-1.1%	0.9%	1.1%
<b>Потребительские товары</b>																
МХП	MHPC	2056	1950	2087	376	360	396	18.3%	18.5%	19.0%	215	-150	120	10.5%	-7.7%	5.8%
Кернел (FY18, FY19, FY20E)	KER	3960	4107	4518	346	443	620	8.7%	10.8%	13.7%	189	118	370	4.8%	2.9%	8.2%
Астарта	AST	497	484	517	86	122	136	17.4%	25.1%	26.3%	2	8	11	0.4%	1.7%	2.0%
Авангард	AVGR	135	120	110	17	19	17	12.6%	15.8%	15.5%	2	3	-10	1.5%	2.5%	-9.1%
Агротон	AGT	54	30	33	2	11	9	4.1%	36.7%	27.9%	5	2	3	9.5%	6.7%	7.6%
<b>Банки</b>																
		Всего активов			Собственный капитал			Доходы			Чистая прибыль			Возврат на капитал		
Райффайзен Банк Аваль	BAVL	3495	4019	3925	550	456	438	280	271	249	185	151	126	33.6%	33.2%	28.9%

Источник: EAVEX Research

## ОБЛИГАЦИИ ВНУТРЕННЕГО ГОСЗАЙМА

ОВГЗ	Цена (Bid)	Цена (Ask)	YTM (Bid)	YTM (Ask)	Мод. Дюрация	Ставка купона	Периодичность погашения купона	Дата погашения	Объем в обращении млн грн
<b>ОВГЗ номинированные в UAH</b>									
UA4000195176			10.0%	8.5%	n/a	n/a	2 раза в год	11.08.2021	9 653
UA4000204556			10.0%	9.0%	n/a	n/a	2 раза в год	17.11.2021	11 923
UA4000203236			11.0%	10.5%	n/a	n/a	2 раза в год	05.01.2022	10 887
UA4000204002			11.5%	10.5%	n/a	n/a	2 раза в год	11.05.2022	12 917
UA4000201255			12.5%	11.7%	n/a	n/a	2 раза в год	24.05.2023	6 470
UA4000204150			13.0%	12.0%	n/a	n/a	2 раза в год	26.02.2025	41 080
<b>ОВГЗ номинированные в USD</b>									
UA4000211114			4.0%	3.2%	n/a	n/a	2 раза в год	03.02.2022	347 млн долл

Источник: TR Data, Eavex Capital

## Eavex Capital

Украина, г. Киев 01021  
Кловский спуск, 7  
БЦ "Carnegie Center"  
16 этаж

Телефон: +38 044 590 5454

Факс: +38 044 590 5464

E-mail: office@eavex.com.ua

Веб-сайт: www.eavex.com.ua

Юрий Яковенко

**Председатель Правления**

yuriy.yakovenko@eavex.com.ua

### ТРЕЙДИНГ

Павел Коровицкий

**Управляющий директор**

**Департамент торговых  
операций**

p.korovitsky@eavex.com.ua

Александр Климчук

**Брокер**

a.klymchuk@eavex.com.ua

Евгений Климчук

**Брокер**

e.klymchuk@eavex.com.ua

### АНАЛИТИКА

Дмитрий Чурин

**Глава аналитического отдела**

d.churin@eavex.com.ua

Инвестиции в украинские ценные бумаги подвержены значительным рискам, в связи с чем клиенту необходимо проводить собственный анализ рынка и оценку надежности украинских эмитентов до совершения сделок. Eavex Capital не несет ответственности за прямой или косвенный ущерб, наступивший вследствие использования данной публикации, а также за достоверность содержащейся в ней информации. Eavex Capital не несет ответственности за несанкционированные действия третьих лиц, связанные с распространением настоящего документа или любой его части. Лицензия НКЦБФР от 06.10.2015

При подготовке настоящего материала были использованы данные, на основе публичных источников, заслуживающих, на наш взгляд, доверия, однако проверка представленных в этих источниках данных нами не проводилась. Оценки и прогнозы, высказанные в материале, являются частным мнением аналитиков относительно описываемых событий. Данный материал носит исключительно информационный характер и не должен рассматриваться как предложение к совершению каких-либо сделок с какими-либо ценными бумагами или как руководство к другим действиям. Информация, содержащаяся в материале действительна только на дату публикации.

Все права защищены © 2021 Eavex Capital