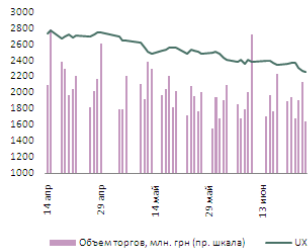


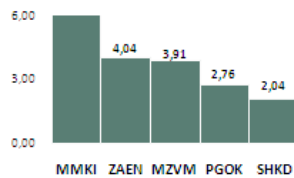
Динамика рынка, %

| | Закрытие | 1 д | 1 м | ytd |
|-----------------|----------|-------|------------------|-------|
| UX | 2 262,56 | -0,27 | -9,07 | -9,25 |
| WIG UA | 917,91 | -2,0 | -5,22 | -8,21 |
| | Закрытие | 1 д | Открытых позиций | |
| UX-09.11 | 2 268,50 | -0,64 | 30 348 | |

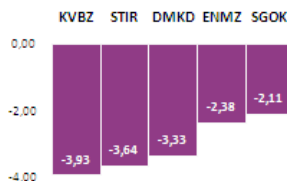


Объем торгов UX/UX-Fut, млн. гривен **95,48 / 13,30**
Капитализация **293,57 млрд. гривен**

Лидеры роста - день, %



Лидеры снижения - день, %



Смежные рынки

| | |
|--------------------------|----------|
| USD/UAH | 7,99 |
| EUR/UAH | 11,41 |
| EUR/USD | 1,44 |
| Brent Crude oil, USD/bbl | 108,78 |
| Gold, USD/Tr. oz. | 1 500,20 |

Комментарий рынка

В субботу, 25 Июня, торги на рынке акций закрылись в отрицательной зоне: Индекс UX потерял 0,27%, закрывшись на отметке 2262,56 пункта. Торговая сессия охарактеризовалась разнонаправленной динамикой на фоне отсутствия новостей с внешних площадок. В первой половине дня рынок предпринял неуверенную попытку роста, сопровождавшуюся низкой активностью игроков. Однако, опасения негативного развития событий в понедельник-вторник оказались сильнее и Индекс не смог закрепиться выше 2280 пунктов, начав снижение во второй половине дня. Под давлением продавцов рынок скатился к 2250 пунктам. Лишь благодаря 4-х процентному росту акций Западэнерго Индекс смог отскочить от дневного минимума, закрывшись на отметке 2262,56 пунктов.

Лидерами снижения на UX оказались акции Крюковского ВСЗ /KVBZ/ – 3,93%, Концернa Стирол /STIR/ – 3,64% и Днепровского МК /DMKD/ – 3,33%. Выросли в цене акции ММК им. Ильича /ММКИ/ – 6,06% и Западэнерго /ZAEN/ – 4,04%. Наибольший объем торгов отмечен по акциям Центрэнерго/CEEN/ – 22,38 млн. грн, Росава /ROSA/ – 21,02 млн. грн и Авдеевского КХЗ /AVDK/ – 12,25 млн. грн. Объем торгов акциями составил 95,48 млн. гривен.

Мы ожидаем открытие на рынке акций на 1,0 – 1,5% выше закрытия субботы – до уровня сопротивления 2292 пункта по Индексу UX. Внешний фон перед открытием торгов – умеренно позитивный. В понедельник – вторник мировые индексы торговались в положительной зоне, рассчитывая на прогресс в решении долгового кризиса в Греции. Влияние на ход торгов в среду окажут результаты голосования в парламенте Греции. Позитивные новости с внешних площадок станут драйвером смены настроений на локальном рынке после почти 3,5% снижения на предыдущей неделе. Мы полагаем, рынок сможет вернуться выше психологически важного уровня 2300 пунктов по Индексу UX, который выступает ориентиром для покупателей.

События

- Fitch подтвердило рейтинг "Метинвеста" "В", прогноз "стабильный"
- Реальная зарплата в Украине в мае повысилась на 0,8%

Календарь

Динамика мировых индексов

| Developed Markets, % | | | | |
|----------------------|-----------|-------|-------|-------|
| | Закрытие | 1 д | 1 м | ytd |
| DJIA | 12 188,69 | 1,21 | -3,20 | 4,03 |
| S&P500 | 1 296,67 | 1,29 | -3,83 | 1,79 |
| Nasdaq | 2702,50 | -1,11 | -2,15 | 3,06 |
| FTSE100 | 5 766,88 | 0,78 | -2,90 | -2,26 |
| DAX40 | 7084,57 | -0,30 | 0,10 | 3,71 |
| STOXX 600 | 272,16 | -0,60 | -4,95 | -3,84 |
| Nikkei225 | 9 648,98 | 0,74 | 1,33 | -5,67 |

Emerging markets, %

| | Закрытие | 1 д | 1 м | ytd |
|------------------|-----------|------|-------|--------|
| BUSP | 62 303,37 | 1,77 | -3,10 | -10,10 |
| RTS Index | 1 874,34 | 1,74 | 0,86 | 5,88 |
| BSE Index | 18 492,45 | 0,43 | 1,24 | -9,83 |
| SCI | 2 759,20 | 0,04 | 1,82 | -1,74 |

Комментарий мировых рынков

Торги в Европе закрылись ростом индексов на ожиданиях скорого решения греческих проблем. В лидерах роста оказались акции банковского сектора. Поддержку восходящей динамике оказали данные о росте потребительского доверия в Германии. Американские индексы закрылись ростом около 1,0 – 1,5% на фоне новостей из Европы. Второй день подряд рынки продолжили отыгрывать ожидания положительного голосования парламента Греции в поддержку мер по сокращению расходов и сотрудничества с международными кредиторами.

Календарь

| | |
|----------|--|
| 29-06-11 | Индекс деловой активности в сфере услуг - Великобритания |
| 29-06-11 | Продажи домов - США |
| 30-06-11 | Розничные продажи - Германия |
| 30-06-11 | Потребительские расходы - Франция |
| 30-06-11 | Изменение безработицы - Германия |

События:

Fitch подтвердило рейтинг "Метинвеста" "B", прогноз "стабильный"

Fitch Ratings подтвердило рейтинги компании Metinvest B.V. долгосрочный рейтинг дефолта эмитента в иностранной валюте "B", долгосрочный РДЭ в национальной валюте "B+" и национальный долгосрочный рейтинг "AA+(ukr)". Прогноз по долгосрочным рейтингам "стабильный". Также агентство подтвердило краткосрочные РДЭ компании в иностранной и национальной валюте на уровне "B" и национальный краткосрочный рейтинг "F1+(ukr)".

Реальная зарплата в Украине в мае повысилась на 0,8%

Реальная заработная плата в Украине в мае 2011 года повысилась на 0,8% по сравнению с апрелем этого же года и на 5,2% - по сравнению с маем 2010 года. Средняя заработная плата в стране штатных работников в мае-2011 по сравнению с апрелем-2011 возросла на 1,58%, по сравнению с маем-2010 - на 16,9%, до 2573 грн., - Госстат.

Результаты торгов, Украинская биржа:

| Компания | Тикер | Цена закрытия, грн | Изменение, % | | | | | Max, 52 н | Min, 52 н | Изменение, % | |
|---------------------------------------|-------|--------------------|--------------|--------|--------|--------|--------|-----------|-----------|--------------|---------|
| | | | 1 Д | 1 н | 1 м | ytd | 12 м | | | от Max | от Min |
| Металлургия | | | | | | | | | | | |
| Азовсталь | AZST | 2,23 | -1,41 | -3,62 | -11,03 | -22,12 | -19,76 | 3,42 | 2,22 | -34,70 | 0,46 |
| ММК им. Ильича | MMKI | 0,50 | 6,06 | -17,70 | -17,70 | -23,51 | -82,39 | 4,17 | 0,69 | -88,05 | -27,75 |
| Енакиевский МЗ | ENMZ | 113,39 | -2,38 | -4,31 | -15,47 | -34,76 | -37,53 | 215,95 | 113,00 | -47,49 | 0,35 |
| Алчевский МК | ALMK | 0,1705 | 0,00 | -1,96 | -8,19 | -22,56 | -7,70 | 0,26 | 0,13 | -33,99 | 35,53 |
| Запорожсталь | ZPST | 4,00 | 0,00 | 0,00 | 159,07 | 177,78 | 0,00 | 5,00 | 1,80 | -20,00 | 122,22 |
| Днепродзержинский МК | DMKD | 0,29 | -3,33 | -6,53 | -5,72 | -1,09 | 0,00 | 0,33 | 0,27 | -12,41 | 7,41 |
| Днепроспецсталь | DNSS | 2100,00 | 0,00 | 0,00 | 0,00 | 0,00 | 0,00 | 1 435,00 | 1 430,00 | 46,34 | 46,85 |
| Теплогенерация | | | | | | | | | | | |
| Центрэнерго | CEEN | 12,54 | -1,30 | -1,94 | -10,94 | -12,59 | -8,96 | 19,50 | 11,20 | -35,72 | 11,92 |
| Днепрэнерго | DNEN | 899,00 | 0,00 | 1,04 | -1,12 | -29,89 | -12,77 | 1 320,00 | 880,00 | -31,89 | 2,16 |
| Донбассэнерго | DOEN | 46,27 | 0,59 | -5,47 | -18,80 | -31,65 | -35,07 | 79,29 | 46,00 | -41,64 | 0,59 |
| Западэнерго | ZAEN | 307,97 | 4,04 | -5,83 | -12,42 | -34,13 | -42,64 | 569,00 | 297,00 | -45,88 | 3,69 |
| Машиностроение | | | | | | | | | | | |
| Мотор Сич | MSICH | 3 054,00 | 0,46 | -1,00 | -6,88 | 2,61 | 25,98 | 3 850,00 | 1 822,00 | -20,68 | 67,62 |
| Сумское НПО им. Фрунзе | SMASH | 5,80 | 0,00 | 0,00 | -80,76 | -80,76 | 0,00 | 79,00 | 15,20 | -92,66 | -61,84 |
| Турбоатом | TATM | 5,80 | 0,00 | 0,00 | 0,00 | 0,00 | 0,00 | 6,00 | 3,20 | -3,33 | 81,25 |
| ХК Лугансктепловоз | LTPL | 2,90 | 0,00 | -2,43 | -31,20 | -33,26 | -37,34 | 5,38 | 2,38 | -46,12 | 22,03 |
| Вагоностроение | | | | | | | | | | | |
| Мариупольский ЗТМ | MZVM | 0,79 | 3,91 | -62,89 | -62,34 | -83,63 | -92,42 | 23,82 | 1,75 | -96,69 | -54,89 |
| Азовобщемаш | AZGM | 6,51 | 0,00 | 0,00 | 0,00 | 0,00 | 0,00 | 0,00 | 0,00 | - | - |
| Крюковский ВСЗ | KVBZ | 21,76 | -3,93 | -7,66 | -19,02 | -39,56 | -15,19 | 39,50 | 21,30 | -44,91 | 2,16 |
| Стахановский ВСЗ | SVGZ | 6,84 | 0,26 | -5,72 | -18,88 | -27,34 | 13,62 | 11,79 | 5,16 | -41,99 | 32,52 |
| Коксохимическая промышленность | | | | | | | | | | | |
| Авдеевский КХЗ | AVDK | 11,65 | -1,44 | -6,44 | -10,68 | -21,38 | -13,38 | 17,96 | 7,54 | -35,14 | 54,42 |
| Ясиновский КХЗ | YASK | 0,00 | 0,00 | -2,71 | -6,20 | -26,66 | -9,81 | 5,49 | 3,10 р/н | р/н | |
| Алчевский КХЗ | ALKZ | 0,32 | 0,00 | 0,00 | -41,38 | -51,73 | 0,00 | 0,51 | 0,25 | -37,25 | 29,98 |
| Запорожжоск | ZACO | 3,25 | 0,00 | 0,00 | -20,48 | -15,38 | 0,00 | 4,15 | 3,30 | -21,69 | -1,52 |
| Химическая промышленность | | | | | | | | | | | |
| Концерн Стирол | STIR | 51,65 | -3,64 | -13,81 | -28,13 | -36,67 | -35,19 | 90,50 | 50,50 | -42,93 | 2,28 |
| Добывающая промышленность | | | | | | | | | | | |
| Полтавский ГОК | PGOK | 33,50 | 2,76 | 0,55 | -6,89 | -23,30 | -21,31 | 52,70 | 32,70 | -36,43 | 2,45 |
| Северный ГОК | SGOK | 11,01 | -2,11 | -1,24 | -5,12 | -15,16 | 21,21 | 15,78 | 8,11 | -30,19 | 35,76 |
| Ш-та Комсомолец Донбасса | SHKD | 2,30 | 2,04 | 4,91 | -22,92 | -47,77 | -48,32 | 4,85 | 2,33 | -52,58 | -1,29 |
| Ш/У Покровское | SHCHZ | 0,00 | 0,00 | -10,83 | -16,14 | -29,10 | -44,23 | 6,16 | 3,15 р/н | р/н | |
| Трубопрокатный сектор | | | | | | | | | | | |
| Нижнеднепровский трубный з-д | NITR | 0,00 | 0,00 | -10,69 | -21,83 | -45,73 | -58,07 | 10,54 | 4,25 | -100,00 | -100,00 |
| Новомосковский трубный з-д | NVTR | 1,11 | 0,00 | -5,17 | -6,78 | -8,33 | 0,00 | 4,57 | 2,75 | -75,71 | -59,67 |
| Харцизский трубный з-д | HRTR | 1,16 | -0,88 | 1,23 | 5,04 | 2,71 | -15,17 | 1,29 | 1,16 | -10,26 | 0,03 |
| Автомобилестроение | | | | | | | | | | | |
| ЛуАЗ | LUAZ | 0,2525 | -0,20 | -7,42 | -8,00 | 16,72 | 21,15 | 0,31 | 0,15 | -18,55 | 66,67 |
| КрАЗ | KRAZ | 0,0000 | 0,00 | -17,86 | 11,65 | 5,14 | 0,00 | 0,22 | 0,16 | -100,00 | -100,00 |
| УкрАвто | AVTO | 107,00 | 0,00 | 0,00 | 0,00 | 0,00 | 0,00 | 150,00 | 150,00 | -28,67 | -28,67 |
| Банковский сектор | | | | | | | | | | | |
| Укрсоцбанк* | USCB | 0,4097 | -1,89 | -8,53 | -20,68 | -26,25 | -22,20 | 0,68 | 0,41 | -40,01 | -0,27 |
| Райффайзенбанк* | BAVL | 0,3079 | -1,00 | -9,97 | -21,13 | -22,28 | -28,00 | 0,51 | 0,31 | -39,08 | 0,88 |
| Форум* | FORM | 3,78 | 0,00 | -15,17 | -7,76 | -26,42 | -32,56 | 7,78 | 4,42 | -51,41 | -14,48 |
| Нефтегазовый сектор | | | | | | | | | | | |
| Укрнефть | UNAF | 782,99 | 0,38 | -0,51 | -0,09 | 31,16 | 207,07 | 922,20 | 234,80 | -15,10 | 233,47 |
| Телекоммуникации | | | | | | | | | | | |
| Укртелеком | UTLM | 0,5934 | 0,24 | -2,65 | -4,85 | 9,10 | -9,08 | 0,66 | 0,48 | -10,00 | 23,63 |

Источник: Thomson-Reuters, расчеты Sortis

Результаты торгов, международные рынки:

| Компания | Тикер | Цена закрытия * | Изменение, % | | | | | Max, 52 н | Min, 52 н | Изменение, % | |
|------------------|----------|-----------------|--------------|--------|--------|--------|--------|-----------|-----------|--------------|--------|
| | | | 1 д | 1 н | 1 м | ytd | 12 м | | | от Max | от Min |
| Агротон | AZTA.WA | 30,97 | -1,37 | -1,37 | -8,10 | -11,16 | 0,00 | 127,92 | 79,98 | -75,79 | -61,28 |
| Astarta | ASTH.WA | 85,00 | 0,00 | -5,56 | 3,66 | -7,51 | 47,06 | 302,79 | 160,97 | -71,93 | -47,19 |
| Авангард | AVGRq.L | 16,70 | 0,00 | 0,30 | -9,73 | 12,46 | 23,89 | 168,04 | 91,88 | -90,06 | -81,83 |
| Kernel | KERN.WA | 75,9 | -4,53 | -6,58 | -4,35 | 1,88 | 20,48 | 251,37 | 158,82 | -69,81 | -52,21 |
| KSG Agro | KSG.WA | 21,90 | 1,96 | -7,28 | -13,78 | -0,99 | 0,00 | 82,75 | 57,16 | -73,54 | -61,69 |
| Landcom INTL | LKI.L | 5,88 | -4,08 | -2,08 | 9,30 | -6,00 | -9,62 | 11,25 | 4,30 | -47,78 | 36,63 |
| МХП | MHPCq.L | 16,60 | -0,06 | -1,78 | -4,93 | -2,92 | 17,31 | 183,69 | 103,87 | -90,96 | -84,02 |
| Milkiland | MLKA.WA | 33,00 | 0,00 | -2,94 | -14,29 | -26,40 | 0,00 | 142,83 | 92,84 | -76,90 | -64,45 |
| Мрия Агрохолдинг | MAYAq.F | 7,15 | 1,09 | -2,35 | 2,20 | 0,70 | 50,53 | 94,71 | 55,80 | -92,45 | -87,19 |
| SINTAL AGRICLT | SNPq.F | 2,63 | -4,78 | -4,36 | 9,04 | -22,65 | 1,15 | 42,79 | 25,37 | -93,85 | -89,63 |
| Укрпродукт | UKR.L | 20,00 | -2,44 | -6,43 | -9,09 | -16,67 | -42,86 | 42,45 | 21,10 | -52,89 | -5,21 |
| FERREXPO/d | FXPO.L | 457,60 | 4,02 | 5,20 | 4,93 | 10,03 | 66,16 | 568,00 | 233,00 | -19,44 | 96,39 |
| Садовая Групп | SGRE.WA | 10,77 | -0,37 | -5,11 | -13,84 | -2,09 | 0,00 | 41,11 | 27,45 | -73,80 | -60,77 |
| JKX OIL & GAS | JKX.L | 261,00 | -0,38 | -1,14 | -10,25 | -17,09 | 8,75 | 342,50 | 222,40 | -23,80 | 17,36 |
| REGAL PETROLEU | RPT.L | 44,38 | -0,84 | -0,28 | -3,27 | 72,33 | 70,67 | 57,20 | 11,50 | -22,42 | 285,87 |
| CADOGAN | CADP.L | 37,50 | 1,01 | -0,66 | -14,29 | 72,41 | 100,00 | 55,78 | 15,00 | | |
| KDD GROUP | KDDG.L | 18,50 | 0,00 | 0,00 | -2,63 | -27,45 | -48,61 | 40,00 | 15,25 | -53,75 | 21,31 |
| TMM REAL ESTAT | TR61q.DE | 2,05 | 7,84 | -14,23 | -26,79 | -29,31 | -31,21 | 39,94 | 20,54 | -94,87 | -90,02 |

Источник: Thomson-Reuters, расчеты Sortis

* - валюта биржи

Рекомендации Sortis:

| Компания | Тикер | Рекомендация | Цена закрытия | Целевая, грн | Потенциал роста, % | МСар, млн грн | Free float, % | P/S | | EV/EBITDA | | P/E | |
|---------------------------------------|-------|--------------|---------------|--------------|--------------------|---------------|---------------|------|------|-----------|-------|---------|--------|
| | | | | | | | | 11E | 12F | 11E | 12F | 11E | 12F |
| Металлургия | | | | | | | | | | | | | |
| Азовсталь | AZST | ПЕРЕСМОТР | 2,23 | - | - | 9 383 | 7,88 | 0,3x | 0,3x | 5,7x | 5,2x | 15,1x | 15,8x |
| ММК им. Ильича | MMKI | ПЕРЕСМОТР | 0,50 | - | - | 6 167 | 9,60 | 0,3x | 0,3x | 3,9x | 3,1x | 8,6x | 6,0x |
| Енакиевский МЗ | ENMZ | ПЕРЕСМОТР | 113,39 | - | - | 1 196 | 14,37 | 0,1x | 0,1x | 7,1x | 3,5x | -8,8x | 7,3x |
| Алчевский МК | ALMK | ПЕРЕСМОТР | 0,17 | - | - | 4 395 | 3,87 | 0,2x | 0,2x | 6,8x | 5,2x | 12,7x | 17,1x |
| Запорожсталь | ZPST | ПЕРЕСМОТР | 4,00 | - | - | 10 574 | н/д | 0,8x | 0,8x | 13,2x | 12,7x | 19,3x | 15,6x |
| Днепродзержинский МК | DMKD | Н/Р | 0,29 | - | - | 246 | 4,43 | 0,0x | 0,0x | 0,0x | 0,0x | 0,0x | 0,0x |
| Днепроспецсталь | DNSS | Н/Р | 2100,00 | - | - | 2 258 | 5,80 | 0,0x | 0,0x | 0,0x | 0,0x | 0,0x | 0,0x |
| Теплогенерация | | | | | | | | | | | | | |
| Центрэнерго | CEEN | ПОКУПАТЬ | 12,54 | 20,47 | 63,3% | 4 630 | 5,00 | 0,6x | 0,5x | 9,4x | 5,5x | 16,0x | 7,8x |
| Днепрэнерго | DNEN | ПОКУПАТЬ | 899,00 | 1230,45 | 36,9% | 5 365 | 4,00 | 0,7x | 0,7x | 7,4x | 4,5x | 11,6x | 6,4x |
| Донбассэнерго | DOEN | ПОКУПАТЬ | 46,27 | 115,60 | 149,8% | 1 094 | 4,20 | 0,3x | 0,2x | 9,3x | 4,5x | 94,0x | 7,6x |
| Западэнерго | ZAEN | ПОКУПАТЬ | 307,97 | 636,25 | 106,6% | 3 939 | 5,60 | 0,6x | 0,5x | 17,2x | 5,2x | 34,4x | 8,0x |
| Машиностроение | | | | | | | | | | | | | |
| Мотор Сич | MSICH | ДЕРЖАТЬ | 3 054,00 | 3 624,00 | 18,7% | 6 346 | 23,85 | 1,1x | 1,0x | 3,4x | 3,4x | 4,3x | 4,1x |
| Сумское НПО им. Фрунзе | SMASH | ПЕРЕСМОТР | 5,80 | U/R | - | 412 | 12,90 | 0,3x | 0,3x | 6,7x | 12,1x | 6,2x | -68,0x |
| Турбоатом | TATM | ДЕРЖАТЬ | 5,80 | 6,16 | 6,2% | 2 451 | 15,30 | 2,0x | 1,8x | 6,7x | 6,1x | 9,2x | 9,0x |
| ХК Луганскстепловоз | LTPL | ПЕРЕСМОТР | 2,90 | U/R | - | 635 | 23,86 | 0,3x | 0,2x | 4,8x | 2,9x | 8,6x | 4,2x |
| Вагоностроение | | | | | | | | | | | | | |
| Мариупольский ЗТМ | MZVM | Н/Р | 0,79 | - | - | 267 | 19,50 | 0,3x | 0,3x | 11,3x | 11,3x | 49,9x | 25,0x |
| Азовобщешах | AZGM | Н/Р | 6,51 | - | - | 303 | 11,50 | 0,0x | 0,0x | 5,5x | 3,5x | 3,9x | 1,5x |
| Крюковский ВСЗ | KVBZ | ПОКУПАТЬ | 21,76 | 53,10 | 144,0% | 2 495 | 11,00 | 0,4x | 0,3x | 3,4x | 2,2x | 4,4x | 2,8x |
| Стахановский ВСЗ | SVGZ | ПОКУПАТЬ | 6,84 | 23,27 | 240,4% | 1 548 | 12,80 | 0,3x | 0,2x | 1,8x | 1,3x | 2,3x | 1,7x |
| Коксохимическая промышленность | | | | | | | | | | | | | |
| Авдеевский КХЗ | AVDK | ПОКУПАТЬ | 11,65 | 34,21 | 193,6% | 2 255 | 14,68 | 0,2x | 0,2x | 1,1x | 1,0x | 3,5x | 3,1x |
| Ясиновский КХЗ | YASK | ПОКУПАТЬ | 2,10 | 11,32 | 439,0% | 575 | 24,15 | 0,2x | 0,1x | 1,3x | 1,2x | 1,9x | 1,8x |
| Алчевский КХЗ | ALKZ | ПОКУПАТЬ | 0,32 | 0,88 | 175,0% | 964 | 2,20 | 0,1x | 0,1x | 1,3x | 1,2x | 4,8x | 4,5x |
| Запорожжир | ZACO | ПОКУПАТЬ | 3,25 | 12,1 | 272,3% | 387 | 7,00 | 0,1x | 0,1x | 0,7x | 0,7x | 1,4x | 1,4x |
| Химическая промышленность | | | | | | | | | | | | | |
| Концерн Стирол | STIR | ПОКУПАТЬ | 51,65 | 203,1 | 293,2% | 1 401 | 9,61 | 0,2x | 0,2x | 0,9x | 0,8x | 1,4x | 1,1x |
| Добывающая промышленность | | | | | | | | | | | | | |
| Полтавский ГОК | PGOK | ПОКУПАТЬ | 33,50 | 46,82 | 39,8% | 4 715 | 2,57 | 0,6x | 0,6x | 1,8x | 1,7x | 2,3x | 2,2x |
| Северный ГОК | SGOK | Н/Р | 11,01 | - | - | 25 375 | 0,50 | 1,9x | 1,9x | 3,0x | 3,0x | 4,6x | 4,1x |
| Ш-та Комсомолец Донбасса | SHKD | Н/Р | 2,30 | - | - | 770 | 5,36 | 0,6x | 0,5x | 2,8x | 2,5x | 8,7x | 2,9x |
| Ш/У Покровское | SHCHZ | Н/Р | 0,00 | - | - | 0 | 4,00 | 0,7x | 0,9x | 6,6x | 5,4x | 75,6x | 55,2x |
| Трубопрокатный сектор | | | | | | | | | | | | | |
| Нижнеднепровский трубный з-д | NITR | ПЕРЕСМОТР | 0,00 | - | - | 0 | 9,20 | 0,4x | 0,3x | 2,5x | 2,7x | 5,5x | 5,5x |
| Новомосковский трубный з-д | NVTR | ПЕРЕСМОТР | 1,11 | - | - | 222 | 8,50 | 0,4x | 0,3x | 2,8x | 3,4x | 5,2x | 6,0x |
| Харьковский трубный з-д | HRTR | ПОКУПАТЬ | 1,16 | 2,70 | 132,9% | 3 015 | 2,00 | 0,9x | 0,8x | 3,0x | 3,7x | 4,2x | 5,4x |
| Автомобилестроение | | | | | | | | | | | | | |
| ЛуАЗ | LUAZ | Н/Р | 0,2525 | - | - | 1 093 | 10,00 | 0,2x | 0,2x | 7,9x | 5,3x | -136,3x | 10,4x |
| КрАЗ | KRAZ | Н/Р | 0,0000 | - | - | 0 | 9,20 | 0,4x | 0,3x | 4,7x | 2,8x | 3,4x | 1,9x |
| УкрАвто | AVTO | Н/Р | 107,0000 | - | - | 677 | 20,35 | 0,3x | 0,2x | 3,1x | 2,7x | 2,3x | 2,0x |
| Банковский сектор | | | | | | | | | | | | | |
| Укрсоцбанк* | USCB | ПОКУПАТЬ | 0,4097 | 0,766 | 87,0% | 4 384 | 5,00 | 0,6x | 0,5x | р/н | р/н | 3,8x | 2,8x |
| Райффайзенбанк* | BAVL | ПОКУПАТЬ | 0,3079 | 0,4941 | 60,5% | 7 451 | 4,34 | 1,1x | 1,0x | р/н | р/н | 9,6x | 6,4x |
| Форум* | FORM | ПОКУПАТЬ | 3,7800 | 5,85 | 54,8% | 854 | 9,80 | 0,4x | 0,4x | р/н | р/н | -14,3x | 13,4x |
| Нефтегазовый сектор | | | | | | | | | | | | | |
| Укрнефть | UNAF | ПРОДАВАТЬ | 782,99 | 397,98 | -49,2% | 42 460 | 7,00 | 1,8x | 1,5x | 5,8x | 5,5x | 9,1x | 9,9x |
| Телекоммуникации | | | | | | | | | | | | | |
| Укртелеком | UTLM | ПОКУПАТЬ | 0,5934 | 0,751 | 26,6% | 11 112 | 7,21 | 0,4x | 0,4x | 7,6x | 4,8x | 180,2x | 15,2x |

* P/BV вместо P/S Источник: Thomson-Reuters, расчеты Sortis

Мировые индексы:

| Индекс | Закрытие | Изменение, % | | | | | Min 52 недели | Max 52 недели | Изменение, % | | P/E |
|------------------------|-----------|--------------|-------|-------|--------|-------|---------------|---------------|--------------|--------|-------|
| | | 1 д | 1 н | 1 м | с н.г. | 12 м | | | от Min | от Max | |
| Развитые рынки | | | | | | | | | | | |
| DJIA | 12 188,69 | 1,21 | -0,30 | -3,20 | 4,03 | 18,73 | 9 614,32 | 12 876,00 | 26,78 | -5,34 | 13,6x |
| SP500 | 1 296,67 | 1,29 | 0,14 | -3,83 | 1,79 | 18,88 | 1 010,91 | 1 370,58 | 28,27 | -5,39 | 14,9x |
| NASDAQ 100 | 2 285,75 | 1,49 | 1,51 | -2,15 | 3,06 | 24,50 | 1 700,04 | 2 417,83 | 34,45 | -5,46 | 16,7x |
| FTSE100 | 5 766,88 | 0,78 | -0,15 | -2,90 | -2,26 | 13,71 | 4 805,75 | 6 091,33 | 20,00 | -5,33 | 12,2x |
| DAX | 7 170,43 | 0,88 | -1,58 | 0,10 | 3,71 | 16,46 | 5 809,37 | 7 600,41 | 23,43 | -5,66 | 12,1x |
| STOXX 600 | 265,23 | 0,46 | -1,62 | -4,95 | -3,84 | 5,52 | 236,29 | 292,16 | 12,25 | -9,22 | 7,8x |
| NIKKEI | 9 648,98 | 0,74 | 2,00 | 1,33 | -5,67 | -0,46 | 8 227,63 | 10 891,60 | 17,28 | -11,41 | 15,8x |
| БРИК | | | | | | | | | | | |
| BOVESPA | 62 303,37 | 1,77 | 1,86 | -3,10 | -10,10 | -2,99 | 60 055,71 | 73 103,28 | 3,74 | -14,77 | 11,2x |
| RTSI | 1 874,34 | 1,74 | 0,10 | 0,86 | 5,88 | 33,56 | 1 285,48 | 2 134,23 | 45,81 | -12,18 | 7,8x |
| SENSEX | 18 492,45 | 0,43 | 5,31 | 1,24 | -9,83 | 4,04 | 17 295,62 | 21 108,64 | 6,92 | -12,39 | 15,9x |
| SSE | 2 759,20 | 0,04 | 4,26 | 1,82 | -1,74 | 8,83 | 2 319,74 | 3 186,72 | 18,94 | -13,42 | 15,0x |
| Польша и Турция | | | | | | | | | | | |
| WIG20 | 2 782,83 | -0,19 | -1,60 | -2,92 | 1,41 | 19,07 | 2 240,19 | 2 942,39 | 24,22 | -5,42 | 11,2x |
| ISE 30 | 76 567,62 | -0,28 | 1,85 | -0,37 | -7,22 | 7,50 | 67 614,37 | 91 485,53 | 13,24 | -16,31 | 9,5x |
| Индексы MSCI | | | | | | | | | | | |
| MSCI World | 883,01 | 0,42 | 0,30 | -3,90 | -1,63 | 11,50 | 755,25 | 952,60 | 16,92 | -7,30 | - |
| MSCI EAFE | 217,03 | 0,93 | -1,00 | -3,42 | -0,50 | 18,34 | 175,97 | 238,02 | 23,33 | -8,82 | - |
| MSCI Europe | 847,63 | 0,93 | -1,68 | -2,59 | -1,32 | 4,92 | 758,18 | 935,86 | 11,80 | -9,43 | - |
| MSCI EM | 134,43 | 0,10 | 0,77 | -1,51 | -3,39 | -4,01 | 125,25 | 148,92 | 7,33 | -9,73 | - |
| MSCI AP | 149,74 | 0,45 | 1,94 | 0,02 | -2,89 | 16,54 | 122,60 | 160,83 | 22,13 | -6,90 | - |
| MSCI Russia | 988,48 | 1,84 | 0,13 | 0,13 | 6,06 | 33,35 | 682,63 | 1 136,31 | 44,80 | -13,01 | - |
| MSCIA FM | 624,91 | -0,16 | -0,40 | -0,98 | -6,65 | 12,43 | 536,29 | 685,63 | 16,52 | -8,86 | - |
| MSCI Ukraine | 345,17 | 0,00 | -1,41 | -3,85 | 5,38 | 0,00 | 272,44 | 419,61 | 26,70 | -17,74 | - |

Источник: Thomson-Reuters

Суверенные облигации, ориентиры доходности:

| Инструмент | Покупка | Продажа | Изменение | Доходность, % | | Изменение | Купон, % | Дата |
|------------------|---------|---------|-----------|---------------|------------|-----------|----------|----------|
| | | | | по покупке | по продаже | | | |
| UST 2Y | 99,80 | 99,80 | 0,01 | 0,48 | 0,47 | 0,00 | 0,38 | 30.06.13 |
| UST 7Y | 100,45 | 100,47 | 0,05 | 2,30 | 2,30 | -0,01 | 2,38 | 31.05.18 |
| UST 10Y | 100,83 | 100,86 | 0,06 | 3,03 | 3,02 | -0,01 | 3,13 | 15.05.21 |
| UST 30Y | 100,95 | 101,03 | 0,14 | 4,32 | 4,31 | -0,01 | 4,38 | 15.05.41 |
| EURO 10Y | 102,49 | 102,52 | -0,22 | 2,96 | 2,95 | 0,03 | 3,25 | 04.07.21 |
| GB GILT 10Y | 103,77 | 103,87 | 0,00 | 3,27 | 3,26 | 0,00 | 3,75 | 07.09.20 |
| JGB 10Y | 100,72 | 100,82 | -0,26 | 1,12 | 1,11 | 0,03 | 1,20 | 20.06.21 |
| Australia GB 20Y | 104,29 | 104,45 | -0,12 | 5,19 | 5,17 | 0,02 | 5,75 | 15.05.21 |
| Canada 10Y | 102,30 | 102,35 | 0,08 | 2,98 | 2,97 | -0,01 | 3,25 | 01.06.21 |

Источник: Thomson-Reuters, расчеты Sortis

Кредитный рынок, %:

| | overnight | 3М | 6М | 12М |
|-------------|-----------|--------|--------|---------|
| LIBOR (USD) | 0,1270 | 0,2539 | 0,4026 | 0,7295 |
| | overnight | 7Д | 14Д | 30Д |
| KIBID | 6,5700 | 7,0000 | 6,6700 | 7,3300 |
| KIBOR | 12,2900 | 9,1700 | 9,5000 | 10,1700 |

Источник: Thomson-Reuters

Динамика CDS

| | Закрытие, \$ | % | | Закрытие, \$ | % |
|--------|--------------|-------|----------|--------------|-------|
| UA 1Y | 295,85 | -3,57 | Украина | 492,19 | -2,24 |
| UA 2Y | 386,64 | -3,97 | Россия | 150,75 | 0,00 |
| UA 3Y | 434,72 | -3,48 | Польша | 154,50 | 0,00 |
| UA 5Y | 492,19 | -2,24 | Венгрия | 278,50 | 0,00 |
| UA 7Y | 510,41 | -2,72 | Германия | 43,38 | 0,00 |
| UA 10Y | 524,32 | -2,88 | Италия | 192,25 | 0,00 |
| UA 20Y | 533,76 | -2,72 | Испания | 293,25 | 0,00 |
| UA 30Y | 535,74 | -2,74 | | | |

Источник: Thomson-Reuters

ИК Sortis

ул. Саксаганского, 119, оф. 23
г. Киев, Украина, 01032
тел./факс: +380 44 220 20 24
220 12 34

e-mail: research@sortis.com.ua
www.sortis.com.ua

Гарантии и ограничение ответственности:

ГК «Sortis» не может гарантировать достоверность информации, приведенной в данном аналитическом обзоре, несмотря на то, что эта информация предоставлена надежными источниками. Данный обзор не является проспектом и не должен рассматриваться в качестве единственного источника для оценки каких-либо активов. Все оценки и суждения, представленные в данном обзоре, представляют наше мнение на момент публикации этого документа и могут быть изменены без уведомления. ГК «Sortis» или любое подразделение компании могут периодически осуществлять инвестиционную деятельность или предоставлять другие услуги (в том числе консультации или услуги по управлению) компаниям, упомянутым в данном обзоре, а также использовать данный анализ перед его публикацией. ГК «Sortis» не несет ответственность за последствия использования оценок и утверждений, содержащихся в данном документе, или каких-либо упущений. Запрещается копировать данный материал (полностью или частично) без письменного разрешения ГК «Sortis»