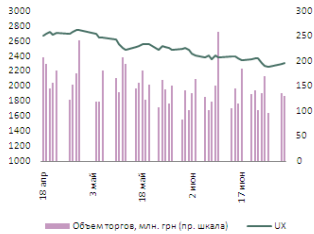


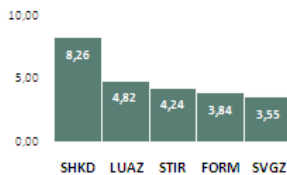
### Динамика рынка, %

	Закрытие	1 д	1 м	ytd
<b>UX</b>	2 311,87	0,93	-8,01	-7,27
<b>WIG UA</b>	931,61	0,3	-6,64	-6,84
	Закрытие	1 д	Открытых позиций	
<b>UX-09.11</b>	2 310,00	0,06	38 520	

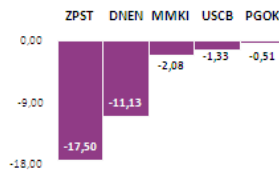


Объем торгов UX/UX-Fut, млн. гривен 129,44 / 33,08  
Капитализация 293,57 млрд. гривен

### Лидеры роста - день, %



### Лидеры снижения - день, %



### Смежные рынки

USD/UAH	7,98
EUR/UAH	11,56
EUR/USD	1,45
Brent Crude oil, USD/bbl	112,48
Gold, USD/Tr. oz.	1 502,80

### Комментарий рынка

В четверг, 30 Июня, торги на рынке акций закрылись ростом: Индекс UX вырос на 0,93% - до отметки 2311,87 пункта. Торговая сессия охарактеризовалась разнонаправленной динамикой при низкой активности игроков несмотря на позитивную динамику на внешних площадках, однако индекс смог закрыть месяц несколько выше 2300 пунктов. Торги открылись почти на 0,7% выше уровня закрытия среды и продолжили рост до 2320 пунктов, отыгрывая позитивный внешний фон. Однако попытка игроков разогнать рынок не получила развития и Индекс начал постепенное нисходящее движение на фоне низкой активности участников торгов. В середине дня Индекс скатился к 2300 пунктам, вдоль которых продолжил движение во второй половине дня. Слабая статистика по первичным требованиям по безработице в Соединенных штатах стала сигналом для продаж – в моменте UX ушел в отрицательную зону. Активизации покупателей способствовала новость об окончательном принятии плана бюджетной экономии в Греции и продолжающийся четвертый день кряду рост американских индексов. В результате локальный рынок смог закрепиться выше 2300 пунктов.

Лидерами роста на UX оказались акции ш-ты Комсомолец – Донбасса /SHKD/ – 8,26%, ЛуАЗ /LUAZ/ – 4,82% и Концерна Стирол /STIR/ – 4,24%. Снизились в цене акции Запорожсталь /ZPST/ – 17,50%, Днепрэнерго /DNEN/ – 11,15% и ММК им. Ильича /MMKI/ – 2,08%. Наибольший объем торгов отмечен по акциям Мотор Сич /MSICH/ – 23,49 млн. грн, Алчевского МК /ALMK/ – 16,71 млн. грн и Авдеевского КХЗ /AVDK/ – 14,67 млн. грн. Объем торгов акциями составил 129,44 млн. гривен.

Мы ожидаем нейтральную динамику на рынке акций в первой половине дня. Внешний фон перед открытием торгов – умеренно позитивный. Рынки продолжают отыгрывать признаки оптимизма в решении долговых проблем стран Еврозоны, прибавив с начала недели 3 – 5%. Мы полагаем, возможная фиксация прибыли в Европе и США в пятницу, окажет давление на активность покупателей на локальном рынке. Однако, если рынок сможет удержаться выше 2300 пунктов, то на следующей недели восходящее движение продолжится.

### События

- Госстат улучшил оценку роста ВВП Украины в 1К2011 до 5,3% с 5,2%
- В августе ФГИ объявит конкурс о продаже 4 энергокомпаний
- ЕС предложил Украине присоединиться к созданию единого энергорынка
- Предельная цена на газ для промпотребителей с июля возрастет на 18,4%

### Календарь

### Динамика мировых индексов

Developed Markets, %				
	Закрытие	1 д	1 м	ytd
<b>DJIA</b>	12 414,34	1,25	-1,45	5,91
<b>S&amp;P500</b>	1 320,64	1,01	-1,78	3,96
<b>Nasdaq</b>	2 325,07	1,34	-2,00	4,83
<b>FTSE100</b>	5 945,71	1,53	-0,74	0,78
<b>DAX40</b>	7 376,24	1,13	1,13	6,68
<b>STOXX 600</b>	272,86	1,13	-2,92	-1,07
<b>Nikkei225</b>	9 816,09	0,19	1,26	-4,04

### Emerging markets, %

	Закрытие	1 д	1 м	ytd
<b>BUSP</b>	62 403,64	0,11	-3,43	-9,96
<b>RTS Index</b>	1 906,71	0,64	0,96	7,71
<b>BSE Index</b>	18 845,87	0,81	1,85	-8,11
<b>SCI</b>	2 762,08	1,23	0,68	-1,64

### Комментарий мировых рынков

Европейские индексы закрылись ростом около 1,0 – 1,3% на фоне благоприятных новостей из Греции. Рынки положительно отреагировали на одобрение властями Греции плана сокращения расходов и приватизации, а также согласие немецких банков перенести сроки выплат по облигациям. Поддержку восходящей динамике оказали корпоративные новости. Торги в США закрылись ростом индексов около 1,0%, отыгрывая позитивные новости из Европы. Игроки положительно восприняли данные о росте Индекса деловой активности Ассоциации менеджеров Чикаго до 61,0 пункта, против ожидания снижения с 56,6 пунктов.

### Календарь

01-07-11	Индекс деловой активности в промышленности - Еврозона
01-07-11	Индекс деловой активности в промышленности - Великобритания
01-07-11	Уровень безработицы – Еврозона
01-07-11	Индекс доверия потребителей - США
01-07-11	Индекс деловой активности в промышленности - США

## События:

**Госстат улучшил оценку роста ВВП Украины в 1К2011 до 5,3% с 5,2%**

Реальный ВВП за 1К2011 по сравнению с соответствующим кварталом 2010 года в постоянных ценах 2007 года составил 105,3%, а с четвертым кварталом прошлого года, с учетом сезонного фактора, - 102,9%. Номинальный ВВП за 1К2011 составил 263,55 млрд. грн.

**В августе ФГИ объявит конкурс о продаже 4 энергокомпаний**

Глава Фонда госимущества Александр Рябченко подписал ежемесячный график размещения госпакетов акций энергокомпаний, согласно которому в августе будут объявлены конкурсы по продаже 45% акций "Захидэнерго", 25% акций "Киевэнерго", 50% акций "Закарпаттяоблэнерго" и 46% акций "Черкасыоблэнерго". В сентябре будут объявлены конкурсы по продаже 50% акций "Днепрооблэнерго", 45% акций "Крымэнерго", и 50% акций "Винницяоблэнерго". В октябре будут объявлены торги по продаже 25% акций "Днепроэнерго", 40% акций "Донецкоблэнерго", 45% акций "Черновцыоблэнерго" и 26% акций "Тернопольоблэнерго".

**ЕС предложил Украине присоединиться к созданию единого энергорынка**

Евросоюз предлагает Украине присоединиться к созданию единого европейского энергетического рынка, который члены ЕС планируют сформировать к концу 2014 г. Во время председательства Венгрии в ЕС приняли соответствующую стратегию, которая "позволит снизить зависимость европейцев от импортируемых из России энергоносителей, привлечь в промышленность энергоэффективные технологии и объединить энергетическую систему Европы в одно целое", - посол Венгрии в Украине Михаль Баер

**STIR UAX**

Цена, UAH	54.30
MCap (\$ M)	184.13
Free float, %	9.61
Рекомендация:	ПОКУПАТЬ

**Предельная цена на газ для промпотребителей с июля возрастет на 18,4%**

НКРЭ Украины увеличила предельный уровень цены на природный газ для промышленных и приравненных к ним потребителей, а также для бюджетных организаций на 18,4% - с 2,553 тыс. грн до 3,023 тыс. грн за 1 тыс. куб. м (без учета НДС, сбора в виде целевой надбавки, тарифа на транспортировку и поставку).

**Sortis:** Новость является нейтральной для акций Концернa Стирол. По нашей оценке среднегодовая стоимость газа для Концернa будет примерно на 20% ниже предельной цены НКРЭ, что при текущих ценах на азотные удобрения и аммиак обеспечивает положительную рентабельность производства. Однако мы предпочитаем дождаться финансовые результаты Концернa Стирол за 2К2011 и 1П2011 чтобы оценить эффективность работы нового менеджмента, а также скорректировать ожидания на 2011 год.

Результаты торгов, Украинская биржа:

Компания	Тикер	Цена закрытия, грн	Изменение, %				12 м	Max, 52 н	Min, 52 н	Изменение, %	
			1 д	1 н	1 м	ytd				от Max	от Min
<b>Металлургия</b>											
Азовсталь	AZST	2,30	1,50	-3,87	-9,81	-20,66	-13,76	3,42	2,22	-32,71	3,52
ММК им. Ильича	MMKI	0,47	-2,08	-17,70	-17,70	-23,51	-82,39	4,17	0,69	-88,74	-31,88
Енакиевский МЗ	ENMZ	119,00	2,40	-2,89	-11,87	-32,23	-31,33	215,95	113,00	-44,89	5,31
Алчевский МК	ALMK	0,1747	0,52	-1,19	-5,51	-20,42	6,19	0,26	0,13	-32,37	38,87
Запорожсталь	ZPST	3,30	-17,50	0,00	159,07	177,78	0,00	5,00	1,80	-34,00	83,33
Днепродзержинский МК	DMKD	0,29	0,00	-11,98	-11,41	0,18	0,00	0,33	0,26	-12,41	11,54
Днепропеталь	DNSS	2100,00	0,00	0,00	0,00	0,00	0,00	1 435,00	1 430,00	46,34	46,85
<b>Теплогенерация</b>											
Центрэнерго	CEEN	12,98	1,49	-3,51	-9,61	-11,54	0,71	19,50	11,20	-33,44	15,89
Днепрэнерго	DNEN	798,97	-11,13	-2,76	-10,09	-31,82	-13,04	1 320,00	877,00	-39,47	-8,90
Донбассэнерго	DOEN	46,86	0,88	-4,15	-15,77	-30,21	-26,45	79,29	46,00	-40,90	1,87
Западэнерго	ZAEN	309,00	-0,32	-3,53	-6,01	-31,46	-38,93	569,00	297,00	-45,69	4,04
<b>Машиностроение</b>											
Мотор Сич	MSICH	3 180,00	0,63	1,03	-3,54	6,41	42,66	3 850,00	1 822,00	-17,40	74,53
Сумское НПО им. Фрунзе	SMASH	5,80	0,00	0,00	-80,76	-80,76	0,00	79,00	15,20	-92,66	-61,84
Турбоатом	TATM	5,85	0,00	0,00	0,00	0,00	0,00	6,00	3,20	-2,50	82,81
ХК Лугансктепловоз	LTPL	2,97	2,87	-9,35	-31,20	-33,26	-35,37	5,38	2,38	-44,80	25,02
<b>Вагоностроение</b>											
Мариупольский ЗТМ	MZVM	0,77	2,67	-62,89	-62,34	-83,63	-92,42	23,82	1,75	-96,77	-56,00
Азовобземаш	AZGM	6,51	0,00	0,00	0,00	0,00	0,00	0,00	0,00	-	-
Крюковский ВСЗ	KVBZ	23,29	2,10	0,13	-6,98	-33,89	-3,11	39,50	21,30	-41,04	9,34
Стахановский ВСЗ	SVGZ	7,38	3,55	3,69	-3,17	-19,58	39,35	11,79	5,28	-37,35	39,96
<b>Коксохимическая промышленность</b>											
Авдеевский КХЗ	AVDK	11,82	0,08	-4,44	-7,59	-20,08	-4,37	17,96	7,54	-34,19	56,67
Ясиновский КХЗ	YASK	0,00	0,00	-2,71	-6,20	-26,66	-9,81	5,49	3,10 р/н	р/н	
Алчевский КХЗ	ALKZ	0,30	0,00	0,00	-41,38	-51,73	0,00	0,51	0,25	-41,18	21,85
Запорожжос	ZACO	3,25	0,00	0,00	-20,48	-15,38	0,00	4,15	3,30	-21,69	-1,52
<b>Химическая промышленность</b>											
Концерн Стирол	STIR	54,30	4,24	-9,14	-21,48	-33,72	-21,28	90,50	50,50	-40,00	7,52
<b>Добывающая промышленность</b>											
Полтавский ГОК	PGOK	33,23	-0,51	-2,34	-7,13	-24,58	-16,40	52,70	32,50	-36,95	2,25
Северный ГОК	SGOK	11,49	2,41	-3,06	0,88	-12,87	38,43	15,78	8,30	-27,17	38,43
Ш-та Комсомолец Донбасса	SHKD	2,49	8,26	-3,18	-24,25	-51,49	-52,00	4,85	2,27	-48,66	9,69
Ш/У Покровское	SHCHZ	0,00	0,00	-10,83	-16,14	-29,10	-44,23	6,16	3,15 р/н	р/н	
<b>Трубопрокатный сектор</b>											
Нижнеднепровский трубный з-д	NITR	0,00	0,00	-10,69	-16,14	-45,73	-56,31	10,54	4,22	-100,00	-100,00
Новомосковский трубный з-д	NVTR	1,11	0,00	-5,17	-6,78	-8,33	0,00	4,57	2,75	-75,71	-59,67
Харцизский трубный з-д	HRTR	1,20	0,87	1,23	5,04	2,71	-15,17	1,29	1,16	-7,48	3,13
<b>Автомобилестроение</b>											
ЛуАЗ	LUAZ	0,2699	4,82	2,18	-6,89	23,99	39,65	0,31	0,15	-12,94	78,15
КрАЗ	KRAZ	0,0000	0,00	-17,86	11,65	5,14	0,00	0,22	0,16	-100,00	-100,00
УкрАвто	AVTO	107,00	0,00	0,00	0,00	0,00	0,00	150,00	150,00	-28,67	-28,67
<b>Банковский сектор</b>											
Укрсоцбанк*	USCB	0,4012	-1,33	-10,92	-22,97	-27,47	-20,91	0,68	0,40	-41,25	-0,62
Райффайзенбанк*	BAVL	0,3196	3,10	-9,09	-19,87	-21,56	-22,10	0,51	0,31	-36,76	4,72
Форум*	FORM	4,00	3,84	-15,17	-7,76	-26,42	-32,56	7,78	4,42	-48,61	-9,55
<b>Нефтегазовый сектор</b>											
Укрнефть	UNAF	780,00	0,00	-0,61	-3,75	31,02	227,06	922,20	239,00	-15,42	226,36
<b>Телекоммуникации</b>											
Укртелеком	UTLM	0,6025	0,92	-1,82	-4,79	10,60	0,02	0,66	0,48	-8,62	25,52

Источник: Thomson-Reuters, расчеты Sortis

Результаты торгов, международные рынки:

Компания	Тикер	Цена закрытия *	Изменение, %					Max, 52 н	Min, 52 н	Изменение, %	
			1 д	1 н	1 м	ytd	12 м			от Max	от Min
Агротон	AZTA.WA	30,50	-1,61	-4,69	-15,30	-12,51	0,00	44,78	28,00	-31,89	8,93
Astarta	ASTH.WA	87,00	0,52	-3,33	2,35	-5,33	50,00	106,00	56,35	-17,92	54,39
Авангард	AVGRq.L	16,70	0,00	2,77	-7,22	12,46	23,89	21,03	11,50	-20,59	45,22
Kernel	KERN.WA	76,1	0,07	-5,88	-6,69	2,08	25,70	88,00	55,60	-13,58	36,78
KSG Agro	KSG.WA	22,30	0,00	-3,75	-19,78	0,81	0,00	28,97	20,01	-23,02	11,44
Landcom INTL	LKI.L	6,00	4,35	0,00	11,63	-4,00	-5,88	11,25	4,30	-46,67	39,53
МХП	MHPCq.L	16,50	3,13	-1,79	-6,88	-3,51	26,92	22,99	13,69	-28,23	20,53
Milkiland	MLKA.WA	34,00	1,64	-0,29	-11,69	-24,17	0,00	50,00	32,10	-32,00	5,92
Мрия Агрохолдинг	MAYAq.F	7,15	1,09	-2,35	2,20	0,70	50,53	8,30	4,89	-13,86	46,22
SINTAL AGRICLT	SNPq.F	2,60	-1,14	-14,16	4,00	-23,53	-3,70	3,75	2,22	-30,67	16,96
Укрпродукт	UKR.L	20,38	0,00	-3,55	-7,39	-15,10	-42,61	42,45	21,10	-52,00	-3,44
FERREXPO/d	FXPO.L	469,60	0,00	9,59	2,62	12,91	89,13	568,00	233,00	-17,32	101,55
Садовая Групп	SGRE.WA	11,20	-0,27	-0,44	-10,61	1,82	0,00	14,39	9,61	-22,17	16,55
JKX OIL & GAS	JKX.L	265,00	0,49	1,73	-7,12	-15,82	8,61	342,50	222,40	-22,63	19,15
REGAL PETROLEU	RPT.L	44,38	-0,28	-2,47	-5,59	72,33	65,89	57,20	11,50	-22,42	285,87
CADOGAN	CADP.L	38,00	-1,30	1,33	-12,14	74,71	102,67	55,78	15,00		
KDD GROUP	KDDG.L	18,50	0,00	0,00	-2,63	-27,45	-41,27	40,00	15,25	-53,75	21,31
TMM REAL ESTAT	TR61q.DE	2,13	0,47	-10,88	-18,70	-26,55	-21,11	3,50	1,80	-39,14	18,33

Источник: Thomson-Reuters, расчеты Sortis

\* - валюта биржи

Рекомендации Sortis:

Компания	Тикер	Рекомендация	Цена закрытия	Целевая, грн	Потенциал роста, %	МСар, млн грн	Free float, %	P/S		EV/EBITDA		P/E	
								11E	12F	11E	12F	11E	12F
<b>Металлургия</b>													
Азовсталь	AZST	ПЕРЕСМОТР	2,30	-	-	9 669	7,88	0,4x	0,3x	5,8x	5,3x	15,4x	16,1x
ММК им. Ильича	MMKI	ПЕРЕСМОТР	0,47	-	-	5 815	9,60	0,3x	0,3x	3,9x	3,1x	8,6x	6,0x
Енакиевский МЗ	ENMZ	ПЕРЕСМОТР	119,00	-	-	1 256	14,37	0,1x	0,1x	7,3x	3,6x	-9,1x	7,6x
Алчевский МК	ALMK	ПЕРЕСМОТР	0,17	-	-	4 503	3,87	0,3x	0,2x	6,9x	5,3x	13,0x	17,6x
Запорожсталь	ZPST	ПЕРЕСМОТР	3,30	-	-	8 724	н/д	0,8x	0,8x	13,2x	12,7x	19,3x	15,6x
Днепродзержинский МК	DMKD	Н/Р	0,29	-	-	246	4,43	0,0x	0,0x	0,0x	0,0x	0,0x	0,0x
Днепроспецсталь	DNSS	Н/Р	2100,00	-	-	2 258	5,80	0,0x	0,0x	0,0x	0,0x	0,0x	0,0x
<b>Теплогенерация</b>													
Центрэнерго	CEEN	ПОКУПАТЬ	12,98	20,47	57,7%	4 795	5,00	0,6x	0,5x	9,5x	5,5x	16,2x	7,9x
Днепрэнерго	DNEN	ПОКУПАТЬ	798,97	1230,45	54,0%	4 768	4,00	0,6x	0,6x	7,3x	4,4x	11,3x	6,2x
Донбассэнерго	DOEN	ПОКУПАТЬ	46,86	115,60	146,7%	1 108	4,20	0,3x	0,2x	9,4x	4,5x	95,9x	7,7x
Западенерго	ZAEN	ПОКУПАТЬ	309,00	636,25	105,9%	3 952	5,60	0,6x	0,5x	17,8x	5,4x	35,8x	8,4x
<b>Машиностроение</b>													
Мотор Сич	MSICH	ДЕРЖАТЬ	3 180,00	3 624,00	14,0%	6 608	23,85	1,1x	1,0x	3,6x	3,6x	4,5x	4,2x
Сумское НПО им. Фрунзе	SMASH	ПЕРЕСМОТР	5,80	U/R	-	412	12,90	0,3x	0,3x	6,7x	12,1x	6,2x	-68,0x
Турбоатом	TATM	ДЕРЖАТЬ	5,85	6,16	5,3%	2 472	15,30	2,0x	1,8x	6,7x	6,1x	9,2x	9,0x
ХК Луганскстепловоз	LTPL	ПЕРЕСМОТР	2,97	U/R	-	651	23,86	0,3x	0,2x	4,8x	2,9x	8,6x	4,2x
<b>Вагоностроение</b>													
Мариупольский ЗТМ	MZVM	Н/Р	0,77	-	-	261	19,50	0,3x	0,3x	11,3x	11,3x	49,9x	25,0x
Азовобщешмаш	AZGM	Н/Р	6,51	-	-	303	11,50	0,0x	0,0x	5,5x	3,5x	3,9x	1,5x
Крюковский ВСЗ	KVBZ	ПОКУПАТЬ	23,29	53,10	128,0%	2 671	11,00	0,4x	0,3x	3,7x	2,4x	4,8x	3,0x
Стахановский ВСЗ	SVGZ	ПОКУПАТЬ	7,38	23,27	215,2%	1 672	12,80	0,3x	0,2x	2,0x	1,5x	2,5x	1,8x
<b>Коксохимическая промышленность</b>													
Авдеевский КХЗ	AVDK	ПОКУПАТЬ	11,82	34,21	189,4%	2 288	14,68	0,2x	0,2x	1,1x	1,0x	3,5x	3,2x
Ясиновский КХЗ	YASK	ПОКУПАТЬ	2,10	11,32	439,0%	575	24,15	0,2x	0,1x	1,3x	1,2x	1,9x	1,8x
Алчевский КХЗ	ALKZ	ПОКУПАТЬ	0,30	0,88	193,3%	904	2,20	0,1x	0,1x	1,3x	1,2x	4,8x	4,5x
Запорожжокс	ZACO	ПОКУПАТЬ	3,25	12,1	272,3%	387	7,00	0,1x	0,1x	0,7x	0,7x	1,4x	1,4x
<b>Химическая промышленность</b>													
Концерн Стирол	STIR	ПОКУПАТЬ	54,30	203,1	274,0%	1 473	9,61	0,2x	0,2x	1,0x	0,8x	1,5x	1,2x
<b>Добывающая промышленность</b>													
Полтавский ГОК	PGOK	ПОКУПАТЬ	33,23	46,82	40,9%	4 677	2,57	0,6x	0,6x	1,7x	1,7x	2,2x	2,2x
Северный ГОК	SGOK	Н/Р	11,49	-	-	26 474	0,50	1,9x	2,0x	3,0x	3,1x	4,7x	4,2x
Ш-та Комсомолец Донбасса	SHKD	Н/Р	2,49	-	-	834	5,36	0,5x	0,4x	2,7x	2,4x	8,1x	2,7x
Ш/У Покровское	SHCHZ	Н/Р	0,00	-	-	0	4,00	0,7x	0,9x	6,6x	5,4x	75,6x	55,2x
<b>Трубопрокатный сектор</b>													
Нижнеднепровский трубный з-д	NITR	ПЕРЕСМОТР	0,00	-	-	0	9,20	0,4x	0,3x	2,5x	2,7x	5,5x	5,5x
Новомосковский трубный з-д	NVTR	ПЕРЕСМОТР	1,11	-	-	222	8,50	0,4x	0,3x	2,8x	3,4x	5,2x	6,0x
Харцизский трубный з-д	HRTR	ПОКУПАТЬ	1,20	2,70	125,9%	3 109	2,00	0,9x	0,8x	3,0x	3,7x	4,2x	5,4x
<b>Автомобилестроение</b>													
ЛуАЗ	LUAZ	Н/Р	0,2699	-	-	1 168	10,00	0,2x	0,2x	8,0x	5,4x	-144,8x	11,1x
КрАЗ	KRAZ	Н/Р	0,0000	-	-	0	9,20	0,4x	0,3x	4,7x	2,8x	3,4x	1,9x
УкрАвто	AVTO	Н/Р	107,0000	-	-	677	20,35	0,3x	0,2x	3,1x	2,7x	2,3x	2,0x
<b>Банковский сектор</b>													
Укрсоцбанк*	USCB	ПОКУПАТЬ	0,4012	0,766	90,9%	4 293	5,00	0,6x	0,5x	р/н	р/н	3,8x	2,8x
Райффайзенбанк*	BAVL	ПОКУПАТЬ	0,3196	0,4941	54,6%	7 734	4,34	1,1x	1,0x	р/н	р/н	9,7x	6,5x
Форум*	FORM	ПОКУПАТЬ	3,9980	5,85	46,3%	903	9,80	0,4x	0,4x	р/н	р/н	-14,3x	13,4x
<b>Нефтегазовый сектор</b>													
Укрнефть	UNAF	ПРОДАВАТЬ	780,00	397,98	-49,0%	42 298	7,00	1,8x	1,5x	5,8x	5,4x	9,1x	9,8x
<b>Телекоммуникации</b>													
Укртелеком	UTLM	ПОКУПАТЬ	0,6025	0,751	24,6%	11 283	7,21	0,4x	0,4x	7,7x	4,8x	182,7x	15,4x

\* P/BV вместо P/S Источник: Thomson-Reuters, расчеты Sortis

## Мировые индексы:

Индекс	Закрытие	Изменение, %					Min 52 недели	Max 52 недели	Изменение, %		P/E
		1 д	1 н	1 м	с н.г.	12 м			от Min	от Max	
<b>Развитые рынки</b>											
DJIA	12 414,34	1,25	1,25	-1,45	5,91	24,23	9 614,32	12 876,00	29,12	-3,59	13,9x
SP500	1 320,64	1,01	1,57	-1,78	3,96	25,56	1 010,91	1 370,58	30,64	-3,64	15,2x
NASDAQ 100	2 325,07	1,34	3,11	-2,00	4,83	33,69	1 712,92	2 417,83	35,74	-3,84	17,0x
FTSE100	5 945,71	1,53	4,78	-0,74	0,78	20,92	4 823,53	6 091,33	23,26	-2,39	12,5x
DAX	7 376,24	1,13	3,17	1,13	6,68	23,65	5 809,37	7 600,41	26,97	-2,95	12,5x
STOXX 600	272,86	1,13	3,23	-2,92	-1,07	12,14	236,68	292,16	15,29	-6,61	8,1x
NIKKEI	9 816,09	0,19	2,29	1,26	-4,04	4,62	8 227,63	10 891,60	19,31	-9,87	16,1x
<b>БРИК</b>											
BOVESPA	62 403,64	0,11	1,98	-3,43	-9,96	2,41	60 489,27	73 103,28	3,16	-14,64	11,3x
RTSI	1 906,71	0,64	4,19	0,96	7,71	42,36	1 285,48	2 134,23	48,33	-10,66	7,8x
SENSEX	18 845,87	0,81	6,31	1,85	-8,11	6,47	17 295,62	21 108,64	8,96	-10,72	16,1x
SSE	2 762,08	1,23	2,75	0,68	-1,64	15,16	2 319,74	3 186,72	19,07	-13,33	15,0x
<b>Польша и Турция</b>											
WIG20	2 802,01	-0,36	-0,20	-3,50	2,11	23,38	2 269,28	2 942,39	23,48	-4,77	11,3x
ISE 30	76 930,43	0,17	3,10	1,26	-5,70	10,59	67 614,37	91 485,53	13,78	-15,91	9,6x
<b>Индексы MSCI</b>											
MSCI World	902,41	1,20	1,30	-1,79	0,53	17,30	755,25	952,60	19,49	-5,27	-
MSCI EAFE	224,67	1,63	4,92	-1,43	3,00	26,70	176,37	238,02	27,38	-5,61	-
MSCI Europe	875,84	1,45	3,97	-0,77	1,97	12,39	759,78	935,86	15,28	-6,41	-
MSCI EM	135,79	0,33	2,10	-0,51	-2,41	-2,91	125,25	148,92	8,42	-8,82	-
MSCI AP	154,14	1,23	1,16	-0,94	-1,93	21,29	122,60	160,83	25,73	-4,16	-
MSCI Russia	1 007,07	0,92	5,15	0,45	8,06	42,35	685,50	1 136,31	46,91	-11,37	-
MSCIA FM	627,25	0,58	-0,31	-0,61	-6,30	14,73	536,29	685,63	16,96	-8,52	-
MSCI Ukraine	346,42	0,35	-2,16	-3,83	5,39	0,00	272,44	419,61	27,16	-17,44	-

Источник: Thomson-Reuters

## Суверенные облигации, ориентиры доходности:

Инструмент	Покупка	Продажа	Изменение	Доходность, %		Изменение	Купон, %	Дата
				по покупке	по продаже			
UST 2Y	99,85	99,86	0,03	0,45	0,45	-0,02	0,38	30.06.13
UST 7Y	99,24	99,27	0,05	2,49	2,49	-0,01	2,38	30.06.18
UST 10Y	99,73	99,75	0,03	3,16	3,15	0,00	3,13	15.05.21
UST 30Y	100,06	100,09	0,09	4,37	4,37	-0,01	4,38	15.05.41
EURO 10Y	101,96	101,99	0,09	3,02	3,01	-0,01	3,25	04.07.21
GB GILT 10Y	102,89	103,09	0,09	3,38	3,36	-0,01	3,75	07.09.20
JGB 10Y	100,52	100,62	-0,06	1,14	1,13	0,01	1,20	20.06.21
Australia GB 20Y	103,47	103,62	-0,12	5,29	5,27	0,02	5,75	15.05.21
Canada 10Y	101,05	101,10	0,00	3,13	3,12	0,00	3,25	01.06.21

Источник: Thomson-Reuters, расчеты Sortis

## Кредитный рынок, %:

	overnight	3М	6М	12М
LIBOR (USD)	0,1270	0,2539	0,4026	0,7295
	overnight	7Д	14Д	30Д
KIBID	6,5700	7,0000	6,6700	7,3300
KIBOR	12,2900	9,1700	9,5000	10,1700

Источник: Thomson-Reuters

## Динамка CDS

	Закрытие, \$	%		Закрытие, \$	%
UA 1Y	275,51	-3,52	Украина	472,24	-2,39
UA 2Y	365,99	-3,86	Россия	142,00	0,00
UA 3Y	414,00	-2,70	Польша	152,00	0,00
UA 5Y	472,24	-2,39	Венгрия	266,50	0,00
UA 7Y	489,91	-2,02	Германия	43,38	0,00
UA 10Y	503,04	-1,48	Италия	174,81	0,00
UA 20Y	512,38	-1,15	Испания	284,25	0,00
UA 30Y	514,24	-1,15			

Источник: Thomson-Reuters

## ИК Sortis

ул. Саксаганского, 119, оф. 23  
г. Киев, Украина, 01032  
тел./факс: +380 44 220 20 24  
220 12 34

e-mail: [research@sortis.com.ua](mailto:research@sortis.com.ua)  
[www.sortis.com.ua](http://www.sortis.com.ua)

### Гарантии и ограничение ответственности:

ГК «Sortis» не может гарантировать достоверность информации, приведенной в данном аналитическом обзоре, несмотря на то, что эта информация предоставлена надежными источниками. Данный обзор не является проспектом и не должен рассматриваться в качестве единственного источника для оценки каких-либо активов. Все оценки и суждения, представленные в данном обзоре, представляют наше мнение на момент публикации этого документа и могут быть изменены без уведомления. ГК «Sortis» или любое подразделение компании могут периодически осуществлять инвестиционную деятельность или предоставлять другие услуги (в том числе консультации или услуги по управлению) компаниям, упомянутым в данном обзоре, а также использовать данный анализ перед его публикацией. ГК «Sortis» не несет ответственность за последствия использования оценок и утверждений, содержащихся в данном документе, или каких-либо упущений. Запрещается копировать данный материал (полностью или частично) без письменного разрешения ГК «Sortis»