



Владимир Волков, трейдер  
[volkov@art-capital.com.ua](mailto:volkov@art-capital.com.ua)  
Алексей Колыбельников, трейдер  
[kolibelnikov@art-capital.com.ua](mailto:kolibelnikov@art-capital.com.ua)  
Юрий Сорока, трейдер  
[soroka@art-capital.com.ua](mailto:soroka@art-capital.com.ua)

## Технический анализ: «Украинская биржа»

### Индекс УБ

Индекс УБ пытается вернуться в район сильно уровня сопротивления около отметки 2340 – 2350 пунктов. Данный диапазон медведи пробивали практически на протяжении 3 недель. Именно такое время может потребоваться для преодоления сопротивления. Если же цена сможет сдвинуться выше отметки 2350 пунктов, можем ожидать продолжение отскока в район 2500 пунктов. 2350 пунктов является контрольным уровнем для данного сценария. В противном случае, движение вниз может продолжиться в район поддержки в диапазоне 2180 – 2210 пунктов.



## Технический анализ: «Украинская биржа»

### Фьючерс на индекс УБ

Цена фьючерсного контракта остается в районе нисходящего тренда, который формирует сопротивление 2320 -2330 пунктов. Осциллятор перешел в перепроданность. В этой связи стоит ожидать возобновление восходящего движения, или же консолидацию в диапазоне 2330 – 2350 пунктов. Пока тренд остается нисходящим, поэтому торговля от короткой позиции остается предпочтительным. Если же цена выйдет выше уровня 2350 пунктов, стоит ожидать движение в диапазон 2450 – 2500 пунктов.



## Технический анализ: «Украинская биржа»

### ALMK

На этой неделе торги проходили в боковике с незначительным снижением сформировав треугольник.

Выход из треугольника обозначит тенденцию движения.

Уровни сопротивления: 0.18, 0.185, 0.195

Уровни поддержки: 0.17, 0.165, 0.16



## Технический анализ: «Украинская биржа»

### AVDK

На этой неделе акции продолжили снижение, формируя фигуру нисходящего треугольника. На следующей неделе возможно боковое движение.

Уровни сопротивления: 12, 12.2, 12.5

Уровни поддержки: 11.8, 11.7, 11.5



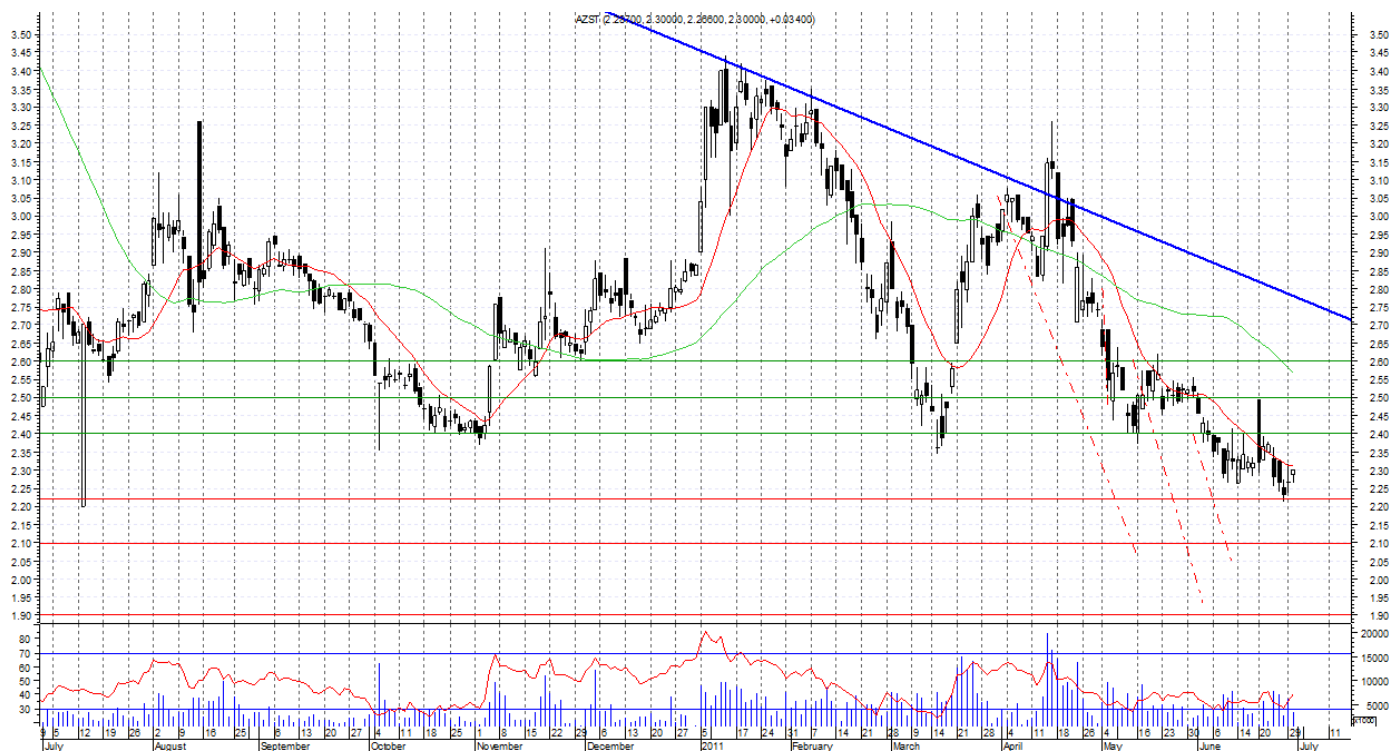
## Технический анализ: «Украинская биржа»

### AZST

Боковое движение 2.20-2.40. Рост и падение по уровням.

Уровни сопротивления: 2.40, 2.50, 2.60.

Уровни поддержки: 2.25, 2.10, 1.90



## Технический анализ: «Украинская биржа»

### BAVL

Акции BAVL продолжают скатываться к новым минимумам. Цена стремится в район уровня поддержки, который расположен около отметки 0,29 грн. тем не менее, существует некоторая вероятность отскоков, поскольку основной осциллятор зашел глубоко в зону перепроданности. Границы отскока могут быть расположены в районе локальных нисходящих трендов. Это уровни 0,345 грн и 0,37 грн. торговля вверх на отскоке не рекомендуется. В районе указанных отметок стоит открывать короткие позиции.



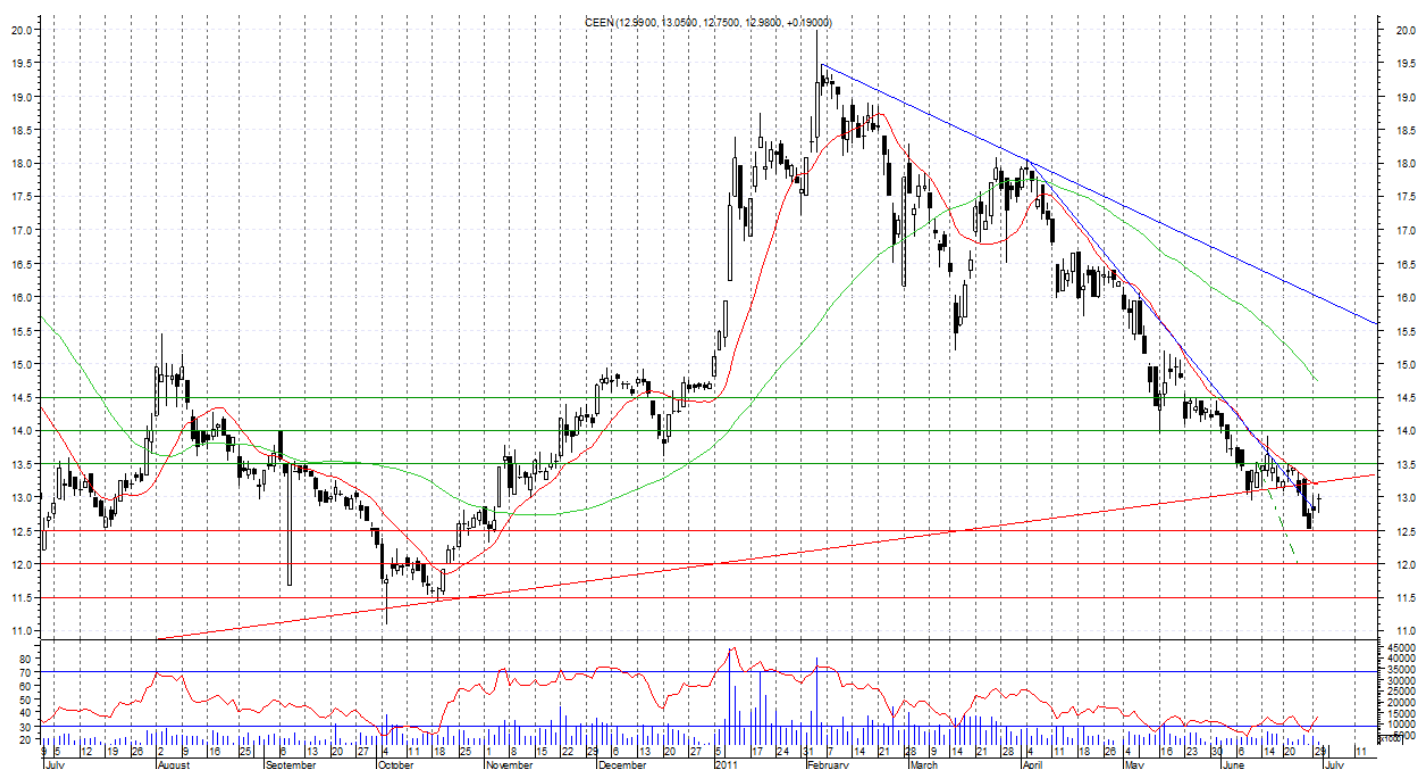
## Технический анализ: «Украинская биржа»

### CEEN

Пробили поддержку «вымпела». Пока цель 12.0-11.5 не отработана. Похоже на временный разворот для тестирования исторической трендовой линии. При росте выше 13.5 тренд развернется на восходящий.

Уровни сопротивления: 13.0, 13.5, 14.0, 14.5.

Уровни поддержки: 11.5, 12.0, 12.5.



## Технический анализ: «Украинская биржа»

### DOEN

Бумага продолжает движение под нисходящим трендом. На следующей неделе возможно боковое движение со снижением.

Уровни сопротивления: 48, 49, 50.

Уровни поддержки: 46, 45, 44.





## Технический анализ: «Украинская биржа»

### ENMZ

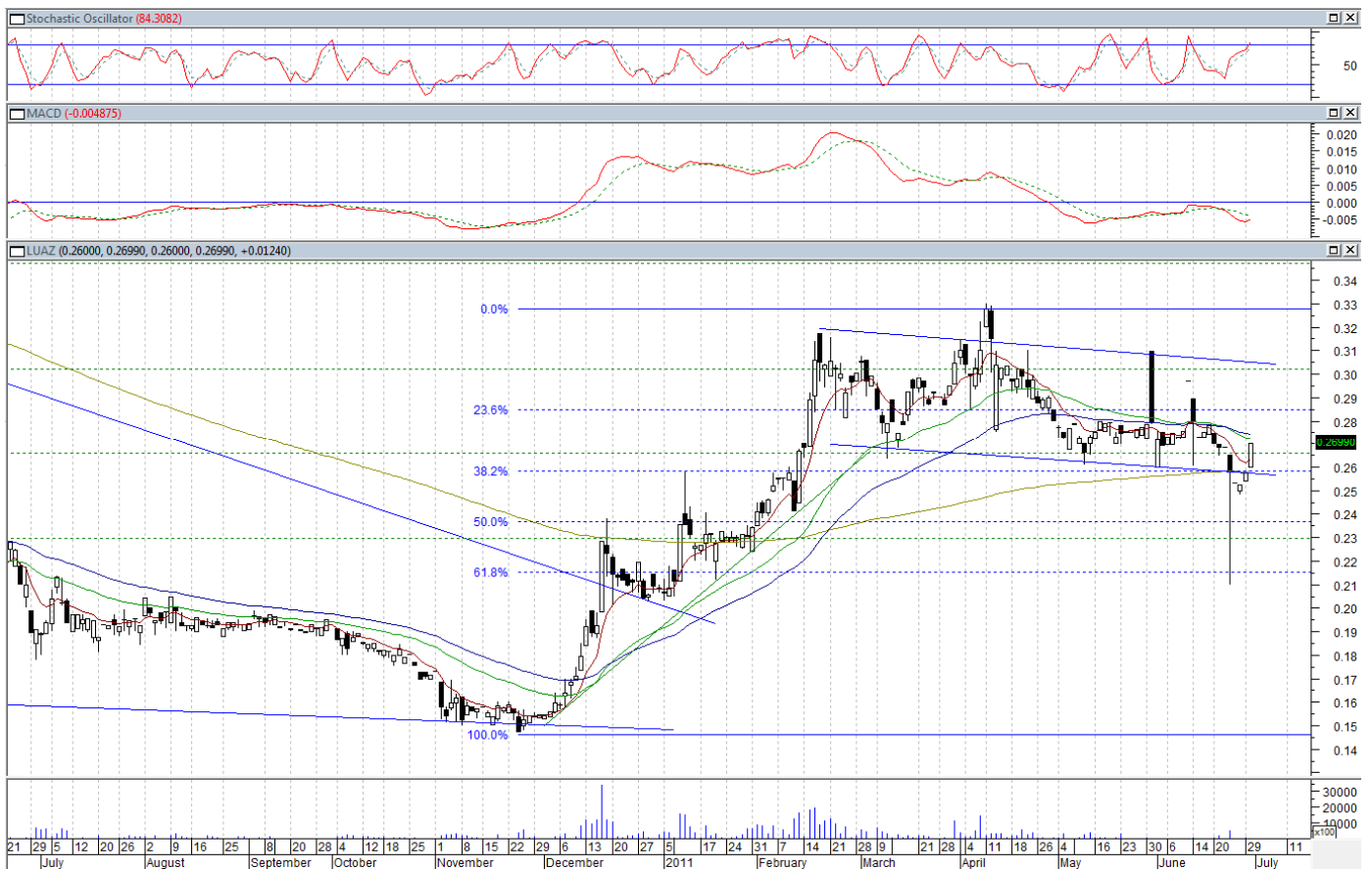
Акции ENMZ продолжают удерживаться чуть выше уровня поддержки, в районе 119 грн. возможно, отскок сможет продлиться в район предыдущего уровня сопротивления, в районе 130 грн. отметка 135 грн соответствует нисходящему тренду, движение выше которого может обещать разворот цены и движение в район 155 – 170 грн. тем не менее, пока цена не ушла выше указанного уровня, не стоит открывать длинные позиции. Цель снижения остается неизменной – 95 – 100грн.



## Технический анализ: «Украинская биржа»

### LUAZ

Акции LUAZ смогли частично восстановиться после резкого снижения позапрошлой недели. Цена удержалась выше уровня нижней границы бокового диапазона в районе 0,26 грн. Верхняя граница формирует сопротивление в районе 0,3 грн. при условии положительной конъюнктуры, цена может подойти в район указанной отметки.



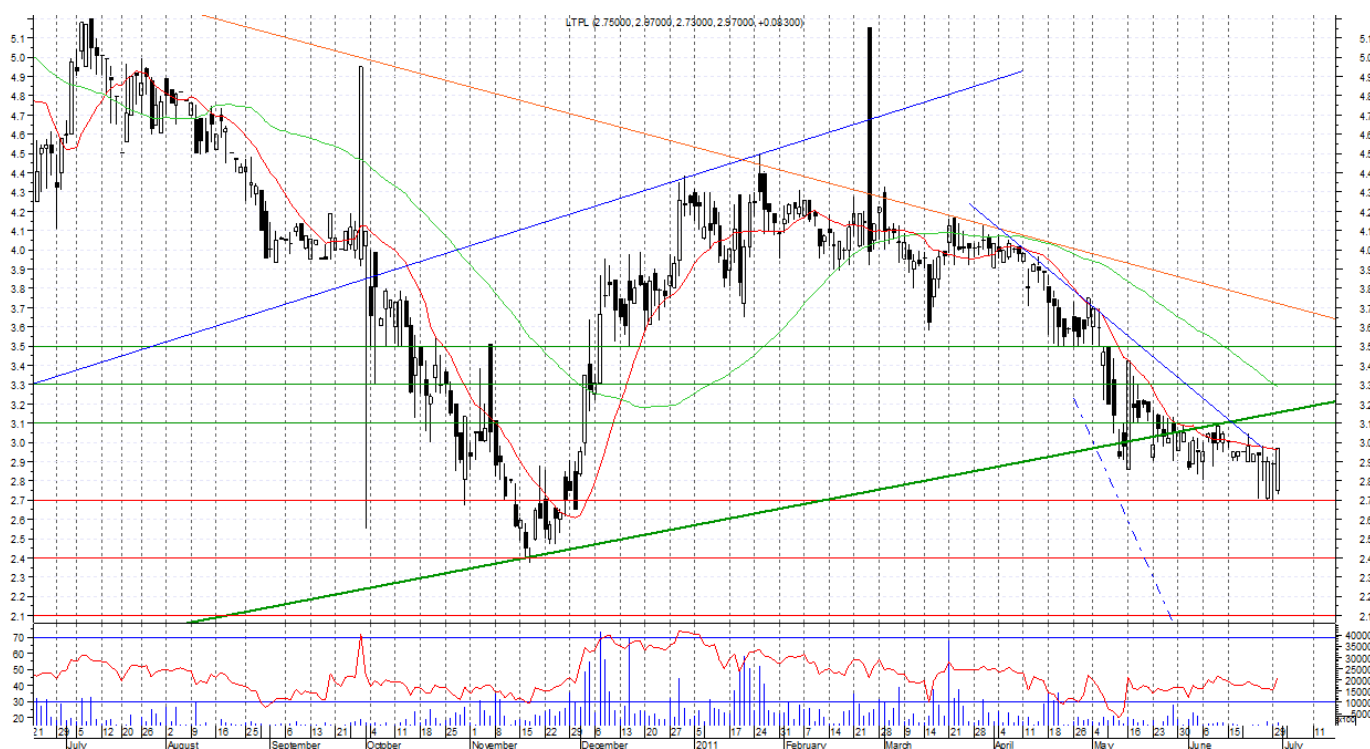
## Технический анализ: «Украинская биржа»

### LTPL

Находимся под историческим восходящим трендом. Рост выше 3.1 к сопротивлениям. Падение под 2.8 может кинуть бумагу к 2.4-2.0. Разворот локального снижения возможен при росте выше 3.1-3.2.

Уровни сопротивления: 3.1, 3.3, 3.5

Уровни поддержки: 2.1, 2.4, 2.7



## Технический анализ: «Украинская биржа»

### MSICH

Акции MSICH формируют консолидацию в диапазоне 3030 – 3180 грн. В этой связи стоит дождаться выхода цены из указанной зоны. Для движения вверх контрольным уровнем может стать движение выше отметки 3230 грн. Для движения вниз цена должна пройти ниже уровня 3030 грн. если же от текущей отметки цена откатится вниз ,стоит ожидать подход в район 3030 – 3040 грн (торговля от границ зоны консолидации).



## Технический анализ: «Украинская биржа»

### PGOK

На этой неделе акции торгуются в боковике со снижением к поддержке в районе 32 грн. На следующей неделе ожидается боковая торговля.

Уровни сопротивления: 35, 37, 38.

Уровни поддержки: 32.5, 32, 31.



## Технический анализ: «Украинская биржа»

### SGOK

На этой акции продолжили боковое движение в нисходящем коридоре. На следующей неделе ожидается боковая торговля в данном коридоре.

Уровни сопротивления: 11,80, 12,00, 12,50.

Уровни поддержки: 11,30, 11,00, 10,50.



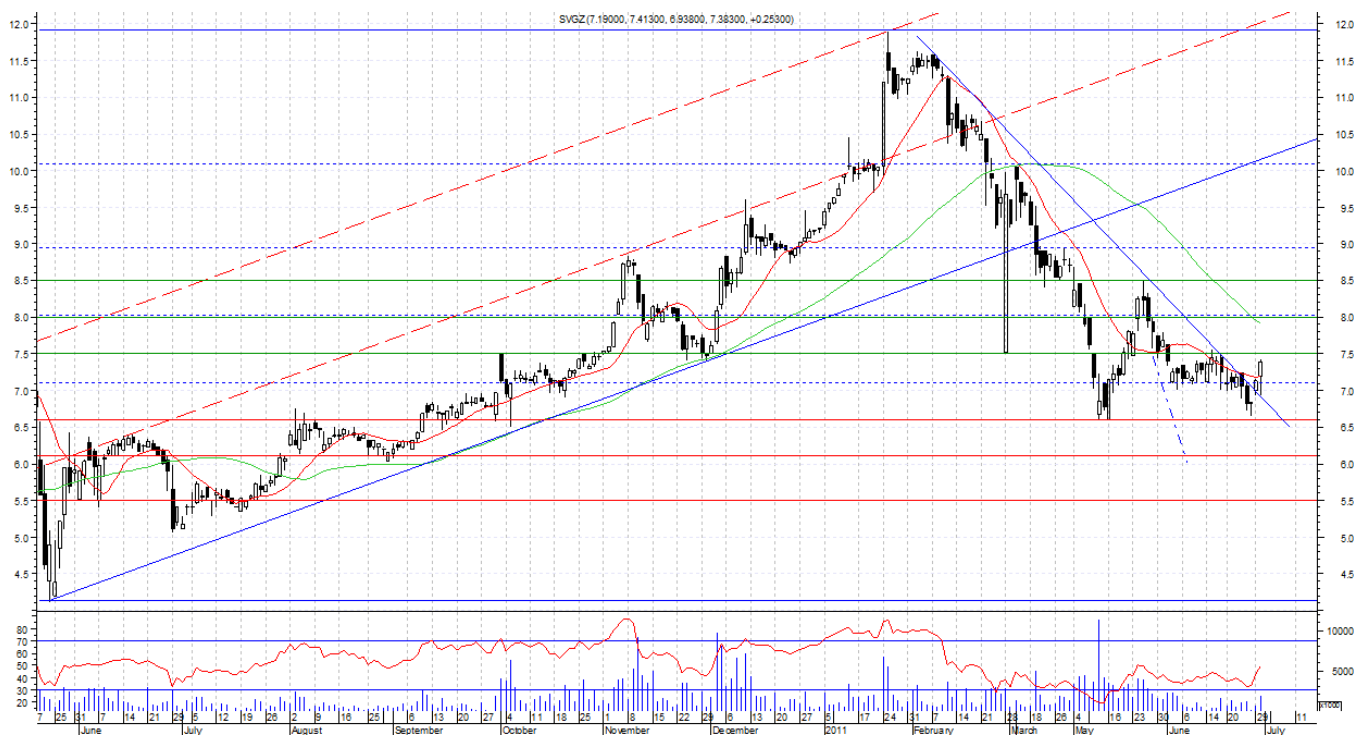
## Технический анализ: «Украинская биржа»

### SVGZ

Не пробили ниже прошлого минимума 6.6. Боковая консолидация. Локально отскок с целью 8.0-8.5 при преодолении 7.5.

Уровни сопротивления: 7.5, 8.0, 8.5

Уровни поддержки: 5.5, 6.1, 6.6



## Технический анализ: «Украинская биржа»

### STIR

Акции STIR пытаются отскочить в район уровня сопротивления около отметки 58 грн. Некоторый намек на подобное движение дает умеренная дивергенция цены и графика осциллятора. Если же подобное движение будет иметь место, около отметки 58 – 60 грн стоит открывать короткие позиции, поскольку цена продолжает формировать нисходящий тренд.





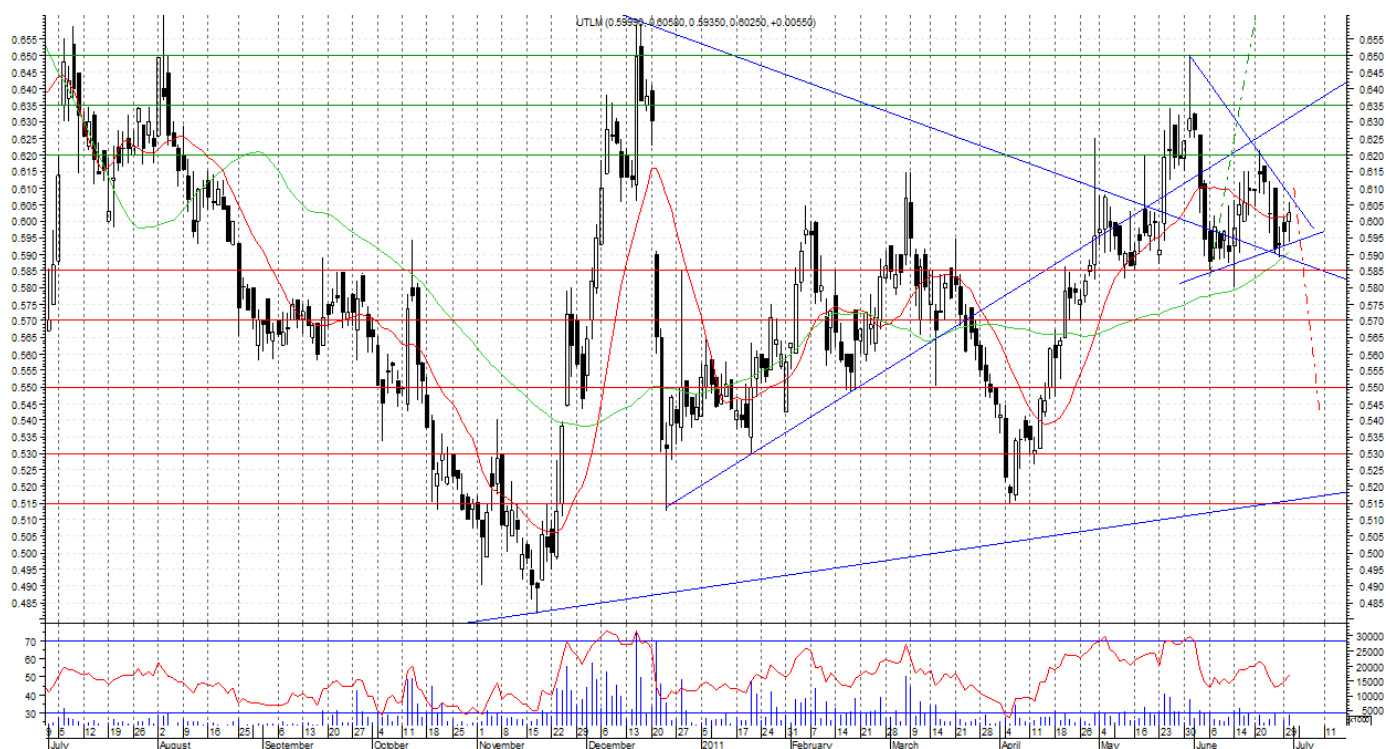
## Технический анализ: «Украинская биржа»

### UTLM

Боковой тренд 0.62-0.585 сужается в «вымпел». Цель роста вверх 0.72 при пробитии 0.62. При снижении под 0.585 цель 0.55.

Уровни сопротивления: 0.62, 0.635, 0.65

Уровни поддержки: 0.53, 0.55, 0.57, 0.585



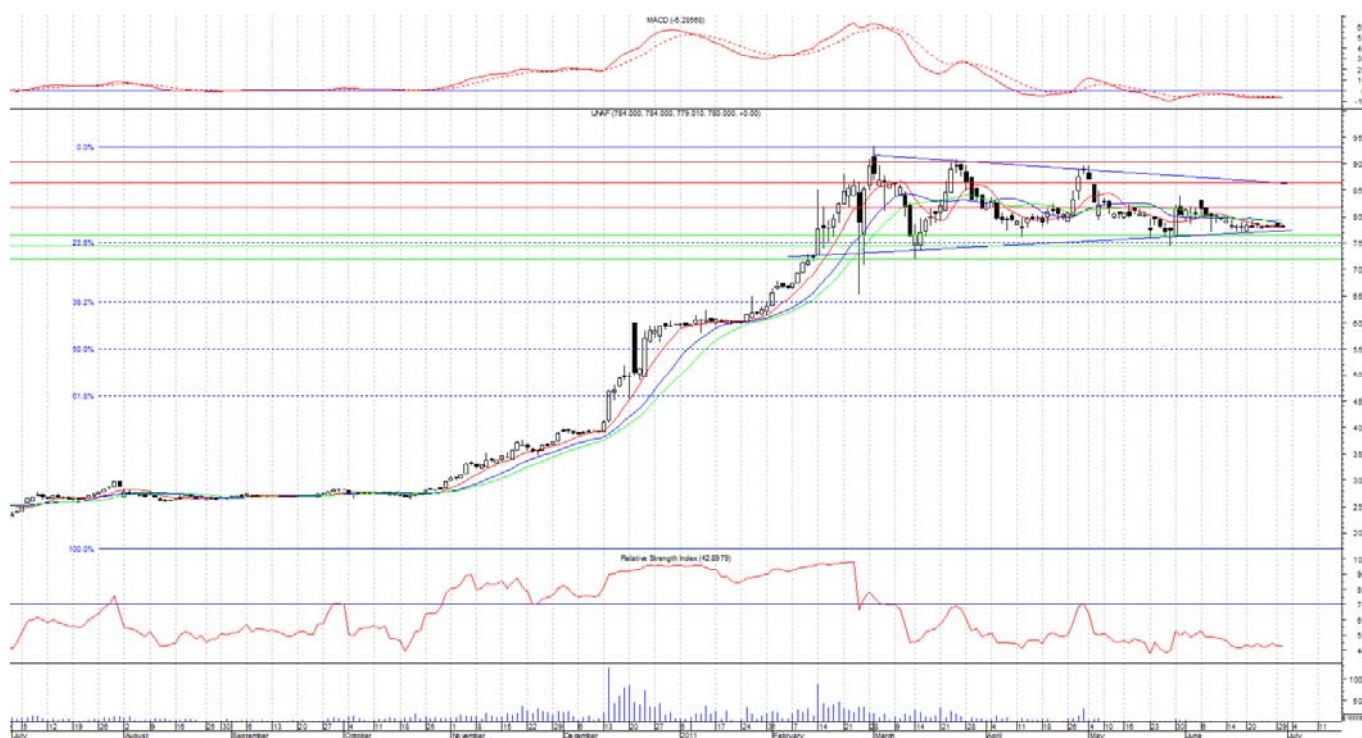
## Технический анализ: «Украинская биржа»

### UNAF

Акции постепенно торгуются в боковом коридоре на рекордно малых объемах. На следующей неделе ожидается дальнейшее боковое движение.

Уровни сопротивления: 820, 860, 910.

Уровни поддержки: 770, 750, 730.



## Технический анализ: «Украинская биржа»

### USCB

Акции USCB откатили ниже уровня минимального значения октября прошлого года. Цена движется в район отметки 0,34 грн. тем не менее, учитывая существенную перепроданность цены акции, можем ожидать отскока в район локального нисходящего тренда, который расположен в районе отметки 0,45 грн. Движение выше может спровоцировать закрытие коротких позиций и поддержать акцию. В противном случае, движение вниз может продолжиться, в район уровня 0,34 – 0,35 грн.



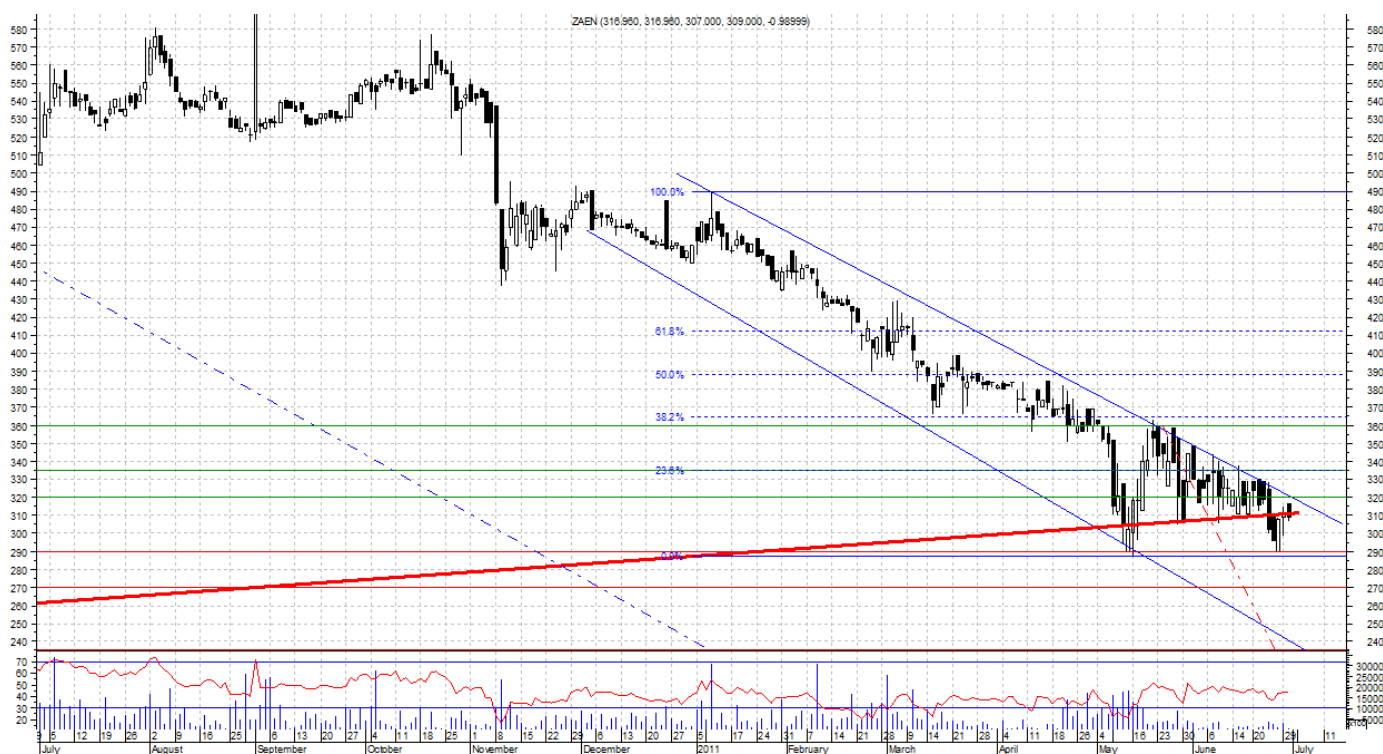
# Технический анализ: «Украинская биржа»

## ZAEN

Колеблется в «вымпеле» с целью падения 150-200, что совпадает с предыдущей долгосрочной целью. Если цена пробьет выше 335, возможен рост к 360-385.

Уровни сопротивления: 320, 335, 360

Уровни поддержки: 200, 235, 270, 290





**артcapital**

**ИГ «АРТ-КАПИТАЛ»**  
Народного ополчения, 1  
Киев, 03151, Украина  
т. +380 (44) 490-51-85, 490-51-84  
www.art-capital.com.ua

**ДЕПАРТАМЕНТ ПО  
ТОРГОВЫМ ОПЕРАЦИЯМ  
И ПРОДАЖАМ**

st@art-capital.com.ua  
+380 44 490 92 46

Руководитель  
департамента по торговым  
операциям и продажам  
**Константин Шилин**

shylin@art-capital.com.ua

Инвестиционный  
менеджер  
**Олег Смык**

smyk@art-capital.com.ua

Инвестиционный  
менеджер  
**Нина Базарова**

bazarova@art-capital.com.ua

Инвестиционный  
менеджер  
**Виталий Бердичевский**

berdichevsky@art-capital.com.ua

**ДЕПАРТАМЕНТ ПО  
МЕЖДУНАРОДНЫМ  
ПРОДАЖАМ**

is@art-capital.com.ua  
+380 44 490 92 46

Руководитель  
департамента по  
международным  
продажам  
**Роман Лысюк**

lysyuk@art-capital.com.ua

Менеджер по  
международным  
продажам  
**Богдан Кочубей**

kochubey@art-capital.com.ua

Менеджер по  
международным  
продажам  
**Валерий Добровольский**

dobrovolski@art-capital.com.ua

**АНАЛИТИЧЕСКИЙ  
ДЕПАРТАМЕНТ**

research@art-capital.com.ua  
+380 44 490 51 85 (185)

Руководитель  
аналитического  
департамента  
**Игорь Путилин**

putilin@art-capital.com.ua

Экономист:  
**Олег Иванец**

ivanets@art-capital.com.ua

Старший аналитик:  
машиностроение  
**Алексей Андрейченко**

andriychenko@art-capital.com.ua

Старший аналитик:  
металлургия  
**Дмитрий Ленда**

lenda@art-capital.com.ua

Старший аналитик:  
Пищепром и С/Х  
**Андрей Патиота**

patiota@art-capital.com.ua

Аналитик:  
э/энергетика, нефть&газ  
**Станислав Зеленецкий**

zelenetskiy@art-capital.com.ua

Редактор  
**Павел Шостак**

shostak@art-capital.com.ua

Данный аналитический обзор был подготовлен аналитиком, имя которого указано на титульной странице документа. Данный обзор имеет исключительно информационное значение и не может рассматриваться как предложение или побуждение к покупке или продаже ценных бумаг. Описание любой компании или компаний, или/и их ценных бумаг, или рынков, или направлений развития, упомянутых в данном обзоре, не предполагают полноты их описания. Мы не берем на себя обязательства регулярно обновлять информацию, которая содержится в обзоре или исправлять возможные неточности. Несмотря на то, что информация, изложенная в настоящем документе, была собрана из источников, которые ЗАО «АРТ-КАПИТАЛ» считает надежными, ЗАО «АРТ-КАПИТАЛ» не дает гарантий относительно их точности или полноты. При принятии инвестиционного решения инвесторам следует провести собственный анализ всех рисков, связанных с инвестированием в ценные бумаги. ЗАО «АРТ-КАПИТАЛ», его руководство, представители и сотрудники не несут ответственности за любой прямой или косвенный ущерб, наступивший в результате использования информации изложенной в настоящем обзоре. ЗАО «АРТ-КАПИТАЛ» и связанные с ним третьи стороны, должностные лица и/или сотрудники и/или связанные с ними лица могут владеть долями капитала компаний или выполнять услуги для одной или большего числа компаний, упомянутых в настоящем обзоре и/или намереваются приобрести такие доли капитала и/или выполнять либо намереваться выполнять такие услуги в будущем. Все выраженные оценки и мнения, представленные в настоящем обзоре, отражают исключительно личное мнение каждого аналитика, частично или полностью отвечающего за содержание данного документа и могут не совпадать с мнением ЗАО «АРТ-КАПИТАЛ». Любое копирование или воспроизведение информации, содержащейся в настоящем материале, полностью или частично, возможно только с разрешения ЗАО «АРТ-КАПИТАЛ».