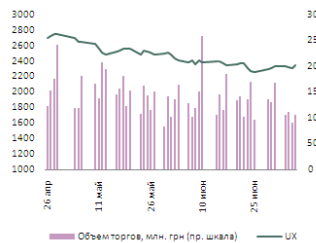


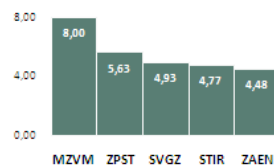
### Динамика рынка, %

	Закрытие	1 д	1 м	ytd
<b>UX</b>	2 348,31	1,79	-2,38	-5,81
<b>WIG UA</b>	911,71	3,6	-7,47	-8,83
	Закрытие	1 д	Открытых позиций	
<b>UX-09.11</b>	2 358,70	2,05	41 624	

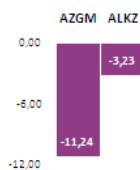


Объем торгов UX/UX-Fut, млн. гривен 105,03 / 61,96  
Капитализация 282,64 млрд. гривен

### Лидеры роста - день, %



### Лидеры снижения - день, %



### Комментарий рынка

В четверг, 07 Июля, торги на рынке акций закрылись ростом: Индекс UX вырос на 1,79% - до отметки 2348,31 пункта. В течение дня на рынке преобладала разнонаправленная динамика вслед за активизацией покупателей по мере смены настроений на внешних площадках. Торги открылись ростом около 1,0%, отыгрывая положительное закрытие сессии в США, несмотря на негативное открытие, и рост индексов в Европе и России. Однако, открывшись на 1,0% выше, рынок перешел в боковой тренд в ожидании новостей из Европы. Поддержку оптимистичным настроениям оказали лучшие, чем ожидалось, данные по росту промышленного производства в Германии и Великобритании. Драйверами роста во второй половине дня стало решение ЕЦБ о повышении учетной ставки до 1,5% и комментарии главы Центробанка. Положительная реакция мировых рынков стала сигналом для покупателей на локальном рынке. В результате, локальный рынок, выйдя из боковика, начал восходящее движение, приблизившись к сопротивлению 2361 пункта. Лидерами роста на UX оказались акции Мариупольского ЗТМ /MZVM/ – 8,00%, Запорожсталь /ZPST/ – 5,83% и Стахановского ВСЗ /SVGZ/ – 4,93%. Снизились в цене акции Азовобшемаш /AZGM/ – 11,74% и Алчевского КХЗ /ALKZ/ – 3,23%. Наибольший объем торгов отмечен по акциям Мотор Сич /MSICH/ – 28,11 млн. грн, Алчевского МК /ALMK/ – 19,07 млн. грн и Авдеевского КХЗ /AVDK/ – 9,04 млн. грн. Объем торгов акциями составил 105,03 млн. гривен.

Мы ожидаем продолжение восходящей динамики на рынке акций с целью 2361 пункта по Индексу UX, а преодоление сопротивления позволит продолжить рост к 2400 пунктам. Внешний фон перед открытием торгов – позитивный. Накануне, благоприятные новости из Европы стали драйвером активизации покупателей, и оптимистичные настроения в США и Азии поддержать рост активности на локальном рынке в пятницу. Опубликованные данные по торговому балансу Германии оказались лучше прогноза. Влияние на ход торгов во второй половине дня окажет статистика с рынка труда Соединенных штатов.

### События

- Производство автотранспорта за 6м2011 возросло на 55%
- Рада утвердила пенсионную реформу
- НКРС отказалась продлить "Киевстару" лицензию на мобильную связь GSM
- Производство э/э в 1П2011 выросло на 3,6%

### Смежные рынки

USD/UAH	7,98
EUR/UAH	11,39
EUR/USD	1,44
Brent Crude oil, USD/bbl	118,59
Gold, USD/Tr. oz.	1 530,60

### Календарь

11-07-11	Стахановский ВСЗ – внеочередное собрание акционеров
21-07-11	Одессаоблэнерго – внеочередное собрание акционеров

### Динамика мировых индексов

Developed Markets, %				
	Закрытие	1 д	1 м	ytd
<b>DJIA</b>	12 719,49	0,74	4,43	9,06
<b>S&amp;P500</b>	1 353,22	1,05	4,12	6,49
<b>Nasdaq</b>	2 412,89	1,44	6,34	8,79
<b>FTSE100</b>	6 054,55	0,86	3,24	2,62
<b>DAX40</b>	7 471,44	0,54	5,18	8,06
<b>STOXX 600</b>	275,93	0,41	1,49	0,04
<b>Nikkei225</b>	10 071,14	-0,11	6,65	-1,54

### Emerging markets, %

	Закрытие	1 д	1 м	ytd
<b>BUSP</b>	62 207,33	-0,57	-1,60	-10,24
<b>RTS Index</b>	1 976,90	1,95	3,82	11,67
<b>BSE Index</b>	19 078,30	1,88	3,15	-6,98
<b>SCI</b>	2 794,27	-0,58	1,82	-0,49

### Комментарий мировых рынков

Европейские индексы закрылись ростом около 1,0% после комментариев ЕЦБ и выхода позитивных новостей с рынка труда США. Решение ЕЦБ о приостановке требований о принятии в залог только бумаг с инвестиционными рейтингами для Португалии нивелировало эффект от повышения учетной ставки. Поддержку оптимистичным настроениям оказала новость. Торги в США закрылись ростом индексов на 1,0 – 1,5% после выхода благоприятной статистики с рынка труда. По данным ADP число рабочих мест выросло на 157 тыс. против ожиданий роста на 67 тыс. Поддержку росту оказало сообщение о признаках компромисса в отношении бюджета.

### Календарь

08-07-11	Торговый баланс - Германия
08-07-11	Индекс цен производителей - Великобритания
08-07-11	Изменение числа рабочих мест - США
08-07-11	Уровень безработицы - США
08-07-11	Запасы товаров на складах - США

## События:

**Производство автотранспорта за 6м2011 возросло на 55%**

Украинские производители автотранспорта в январе-июне 2011 года увеличили производство автомобилей и автобусов на 55% по сравнению с 6м2010 – до 48,047 тыс. единиц. Наибольший прирост производства по-прежнему демонстрирует легковой сегмент, в котором производство выросло на 66% - до 45,244 тыс. единиц, выпуск автобусов возрос на 21% - до 1,35тыс. единиц. Выпуск грузовых и коммерческих авто продолжает падать: за первое полугодие их выпуск сократился на 54% - до 1,451 тыс. единиц. В июне предприятия автопрома произвели 8,642 тыс. единиц, что на 0,5% ниже показателей мая, но на 27,3% выше показателя июня-2010. При этом производство в наиболее массовом сегменте – легковом - в июне составило 8,094 тыс. ед., что на 36% больше, чем в июне 2010 года. Однако по сравнению с маем текущего года отмечено сокращение производства на 0,2%.

**Рада утвердила пенсионную реформу**

Верховная Рада после 8,5-часового обсуждения поправок в ночь на пятницу приняла закон о пенсионной реформе, предполагающий, в частности, поэтапное увеличение пенсионного возраста для женщин с 55 до 60 лет и страхового стажа на 10 лет для мужчин и женщин. Закон о пенсионной реформе предусматривает, в частности, что максимальный размер пенсий ограничивается 10 прожиточными минимумами (в настоящее время – 7,640 тыс. грн). Такая норма будет распространяться на уже назначенные выплаты.

**НКРС отказалась продлить "Киевстару" лицензию на мобильную связь GSM**

Национальная комиссия регулирования связи Украины отказала АО "Киевстар" в процедуре продления срока действия лицензии на предоставление услуг телефонной мобильной связи на базе стандартов GSM-900, GSM-1800 на всей территории Украины. Согласно реестру выданных лицензий НКРС, срок действия данной лицензии заканчивается 25 октября этого года.

**Производство э/э в 1П2011 выросло на 3,6%**

Производство электроэнергии в объединенной энергосистеме Украины в январе-июне 2011 увеличилось на 3,6% по сравнению с 1П2010 – до 96,648 млрд. кВт-ч. Атомные электростанции за отчетный период увеличили выработку электроэнергии на 0,8% - до 43,985 млрд. кВт-ч, ТЭС и ТЭЦ Минэнергоугля - на 12%, до 41,828 млрд. кВт-ч, коммунальные ТЭЦ и блок-станции – на 5,9%, до 4,289 млрд. кВт-ч, ГЭС и ГАЭС сократили производство на 21,3% - до 6,540 млрд. 540,5 млн. кВт-ч. Производство электроэнергии нетрадиционными источниками за шесть месяцев текущего года возросло на 29,4% - до 4,4 млн. кВт-ч. В июне 2011 года производство электроэнергии в стране увеличилось на 2,5% по сравнению с июнем 2010 – до 13,988 млрд. кВт-ч.

Результаты торгов, Украинская биржа:

Компания	Тикер	Цена закрытия, грн	Изменение, %					Max, 52 н	Min, 52 н	Изменение, %	
			1 д	1 н	1 м	ytd	12 м			от Max	от Min
<b>Металлургия</b>											
Азовсталь	AZST	2,39	3,02	4,88	0,36	-16,79	-12,35	3,42	2,22	-30,13	7,48
ММК им. Ильича	MMKI	0,50	0,00	-17,70	-17,70	-23,51	-82,39	4,17	0,69	-88,02	-27,55
Енакиевский МЗ	ENMZ	128,24	3,69	8,50	3,82	-26,47	-27,17	215,95	113,00	-40,62	13,49
Алчевский МК	ALMK	0,1844	3,60	4,74	6,20	-16,64	7,51	0,26	0,13	-28,61	46,58
Запорожсталь	ZPST	5,44	5,63	0,00	0,00	0,00	0,00	5,00	5,00	8,80	8,80
Днепродзержинский МК	DMKD	0,29	0,00	-0,36	-2,83	-0,18	0,00	0,33	0,26	-12,41	11,54
Днепроспецсталь	DNSS	2100,00	0,00	0,00	0,00	0,00	0,00	1 435,00	1 430,00	46,34	46,85
<b>Теплогенерация</b>											
Центранерго	CEEN	13,07	1,69	-0,01	-3,70	-11,55	-1,53	19,50	11,20	-32,97	16,70
Днепрэнерго	DNEN	824,00	4,30	-12,19	-18,88	-41,59	-28,61	1 320,00	744,00	-37,58	10,75
Донбассэнерго	DOEN	48,29	2,96	2,06	-7,28	-28,78	-29,46	79,29	46,00	-39,10	4,98
Западэнерго	ZAEN	323,99	4,48	3,18	-0,37	-29,28	-40,67	569,00	297,00	-43,06	9,09
<b>Машиностроение</b>											
Мотор Сич	MSICH	3 238,00	2,31	0,91	1,50	7,03	35,71	3 850,00	1 822,00	-15,90	77,72
Сумское НПО им. Фрунзе	SMASH	6,00	0,00	0,00	-80,76	-80,76	0,00	79,00	15,20	-92,41	-60,53
Турбоатом	TATM	5,85	0,00	0,00	0,00	0,00	0,00	6,00	3,20	-2,50	82,81
ХК Лугансктепловоз	LTPL	3,04	2,12	7,12	-26,30	-28,51	-40,00	5,38	2,38	-43,59	27,76
<b>Вагоностроение</b>											
Мариупольский ЗТМ	MZVM	0,74	8,00	-85,43	-85,30	-93,46	-96,87	23,00	0,70	-96,78	5,69
Азовобщемаш	AZGM	6,00	-11,24	0,00	0,00	0,00	0,00	0,00	0,00	-	-
Крюковский ВСЗ	KVBZ	24,60	3,89	3,90	-3,46	-31,31	-2,08	39,50	21,30	-37,73	15,49
Стахановский ВСЗ	SVGZ	8,03	4,93	9,55	12,18	-11,90	46,94	11,79	5,41	-31,89	48,27
<b>Коксохимическая промышленность</b>											
Авдеевский КХЗ	AVDK	12,15	2,32	2,31	-0,68	-18,23	-4,93	17,96	7,54	-32,35	61,05
Ясиновский КХЗ	YASK	0,00	0,00	-2,71	-6,20	-26,66	-9,81	5,49	3,10	p/n	p/n
Алчевский КХЗ	ALKZ	0,30	-3,23	0,00	-41,38	-41,38	0,00	0,42	0,25	-28,57	21,85
Запорожжюкс	ZACO	3,25	0,00	0,00	-20,48	-15,38	0,00	4,15	3,30	-21,69	-1,52
<b>Химическая промышленность</b>											
Концерн Стирол	STIR	56,90	4,77	6,90	-9,45	-29,15	-15,85	90,50	50,50	-37,13	12,67
<b>Добывающая промышленность</b>											
Полтавский ГОК	PGOK	33,45	1,06	2,40	-3,22	-22,77	-15,95	52,70	32,20	-36,53	3,88
Северный ГОК	SGOK	12,14	2,60	5,26	9,08	-8,29	34,57	15,78	8,48	-23,07	43,16
Ш-та Комсомолец Донбасса	SHKD	2,68	0,00	7,89	-19,61	-47,66	-48,21	4,85	2,27	-44,66	18,24
Ш/У Покровское	SHCHZ	0,00	0,00	-10,83	-16,14	-29,10	-44,23	6,16	3,15	p/n	p/n
<b>Трубопрокатный сектор</b>											
Нижнеднепровский трубный з-д	NITR	0,00	0,00	-0,23	-22,09	-45,86	-58,13	10,54	4,22	p/n	p/n
Новомосковский трубный з-д	NVTR	1,05	0,00	-5,17	-6,78	-8,33	0,00	4,57	2,75	-77,00	-61,82
Харцизский трубный з-д	HRTR	1,23	0,00	1,23	5,04	2,71	-15,17	1,29	1,16	-4,80	6,12
<b>Автомобилестроение</b>											
ЛуАЗ	LUAZ	0,2800	1,08	3,62	1,50	28,49	37,33	0,31	0,15	-9,68	84,82
КрАЗ	KRAZ	0,0000	0,00	-17,86	11,65	5,14	0,00	0,22	0,16	p/n	p/n
УкрАвто	AVTO	117,45	0,00	0,00	0,00	0,00	0,00	150,00	150,00	-21,70	-21,70
<b>Банковский сектор</b>											
Укрсоцбанк*	USCB	0,4144	2,42	2,87	-16,88	-25,39	-18,29	0,68	0,40	-39,32	3,96
Райффайзенбанк*	BAVL	0,3160	2,27	1,04	-15,43	-20,75	-26,84	0,51	0,31	-37,48	3,54
Форум*	FORM	3,80	0,00	-15,17	-7,76	-26,42	-32,56	7,78	4,42	-51,16	-14,03
<b>Нефтегазовый сектор</b>											
Укрнефть	UNAF	783,95	0,51	0,33	-2,49	31,46	193,37	922,20	260,60	-14,99	200,83
<b>Телекоммуникации</b>											
Укртелеком	UTLM	0,5934	0,49	-1,45	-0,50	8,99	-8,40	0,66	0,48	-10,00	23,63

Источник: Thomson-Reuters, расчеты Sortis

Результаты торгов, международные рынки:

Компания	Тикер	Цена закрытия *	Изменение, %					Max, 52 н	Min, 52 н	Изменение, %	
			1 д	1 н	1 м	ytd	12 м			от Max	от Min
Агротон	AZTA.WA	28,45	4,98	-6,72	-16,30	-18,39	0,00	44,78	25,50	-36,47	11,57
Astarta	ASTH.WA	87,90	5,65	1,03	4,02	-4,35	48,10	106,00	56,35	-17,08	55,99
Авангард	AVGRq.L	16,40	0,00	-1,80	-9,89	10,44	31,20	21,03	12,50	-22,02	31,20
Kernel	KERN.WA	74,0	3,42	-2,70	-9,59	-0,67	16,81	88,00	55,60	-15,91	33,09
KSG Agro	KSG.WA	23,00	6,98	3,14	-12,18	3,98	0,00	28,97	20,01	-20,61	14,94
Landcom INTL	LKI.L	6,25	0,00	4,17	6,38	0,00	-7,41	11,25	4,30	-44,44	45,35
МХП	MHPCq.L	16,79	0,24	1,76	-6,72	-1,81	16,84	22,99	13,69	-26,97	22,64
Milkiland	MLKA.WA	32,50	-1,22	-4,41	-14,47	-27,52	0,00	50,00	32,00	-35,00	1,56
Мрия Агрохолдинг	MAYAq.F	7,30	1,94	0,69	1,45	2,82	49,28	8,30	4,90	-12,05	48,98
SINTAL AGRICLT	SNPq.F	2,59	0,94	-1,52	3,60	-23,82	-4,07	3,75	2,22	-30,93	16,51
Укрпродукт	UKR.L	19,50	-8,77	-4,29	-10,86	-18,75	-46,58	42,45	21,10	-54,06	-7,58
FERREXPO/d	FXPO.L	485,90	3,58	3,47	3,23	16,83	91,37	568,00	233,00	-14,45	108,54
Садовая Групп	SGRE.WA	11,16	2,01	-0,36	-6,84	1,45	0,00	14,39	9,61	-22,45	16,13
JKX OIL & GAS	JKX.L	269,40	1,24	1,66	-7,93	-14,42	2,75	342,50	222,40	-21,34	21,13
REGAL PETROLEU	RPT.L	45,50	3,41	2,54	2,25	76,70	58,26	57,20	11,50	-20,45	295,65
CADOGAN	CADP.L	44,00	1,15	15,79	-1,12	102,30	158,82	55,78	15,00		
KDD GROUP	KDDG.L	18,50	0,00	0,00	0,00	-27,45	-39,34	40,00	15,25	-53,75	21,31
TMM REAL ESTAT	TR61q.DE	1,60	-5,88	-24,53	-15,79	-44,83	-37,48	3,50	1,60	-54,29	0,00

Источник: Thomson-Reuters, расчеты Sortis

\* - валюта биржи

Рекомендации Sortis:

Компания	Тикер	Рекомендация	Цена закрытия	Целевая, грн	Потенциал роста, %	MCap, млн грн	Free float, %	P/S		EV/EBITDA		P/E	
								11E	12F	11E	12F	11E	12F
<b>Металлургия</b>													
Азовсталь	AZST	ПЕРЕСМОТР	2,39	-	-	10 039	7,88	0,4x	0,4x	6,0x	5,5x	16,1x	16,9x
ММК им. Ильича	MMKI	ПЕРЕСМОТР	0,50	-	-	6 185	9,60	0,3x	0,3x	3,9x	3,1x	8,6x	6,0x
Енакиевский МЗ	ENMZ	ПЕРЕСМОТР	128,24	-	-	1 353	14,37	0,1x	0,1x	7,7x	3,8x	-9,9x	8,2x
Алчевский МК	ALMK	ПЕРЕСМОТР	0,18	-	-	4 753	3,87	0,3x	0,3x	7,0x	5,4x	13,6x	18,4x
Запорожсталь	ZPST	ПЕРЕСМОТР	5,44	-	-	14 381	н/д	0,8x	0,8x	13,2x	12,7x	19,3x	15,6x
Днепродзержинский МК	DMKD	Н/Р	0,29	-	-	246	4,43	0,0x	0,0x	0,0x	0,0x	0,0x	0,0x
Днепроспецсталь	DNSS	Н/Р	2100,00	-	-	2 258	5,80	0,0x	0,0x	0,0x	0,0x	0,0x	0,0x
<b>Теплогенерация</b>													
Центрэнерго	CEEN	ПОКУПАТЬ	13,07	20,47	56,6%	4 828	5,00	0,6x	0,5x	9,5x	5,5x	16,2x	7,9x
Днепрэнерго	DNEN	ПОКУПАТЬ	824,00	1230,45	49,3%	4 917	4,00	0,6x	0,5x	6,4x	3,9x	9,7x	5,3x
Донбассэнерго	DOEN	ПОКУПАТЬ	48,29	115,60	139,4%	1 142	4,20	0,3x	0,2x	9,6x	4,6x	97,9x	7,9x
Западенерго	ZAEN	ПОКУПАТЬ	323,99	636,25	96,4%	4 144	5,60	0,7x	0,5x	18,3x	5,5x	36,9x	8,6x
<b>Машиностроение</b>													
Мотор Сич	MSICH	ДЕРЖАТЬ	3 238,00	3 624,00	11,9%	6 729	23,85	1,1x	1,0x	3,6x	3,6x	4,5x	4,2x
Сумское НПО им. Фрунзе	SMASH	ПЕРЕСМОТР	6,00	U/R	-	427	12,90	0,3x	0,3x	6,7x	12,1x	6,2x	-68,0x
Турбоатом	TATM	ДЕРЖАТЬ	5,85	6,16	5,3%	2 472	15,30	2,0x	1,8x	6,7x	6,1x	9,2x	9,0x
ХК Луганскстепловоз	LTPL	ПЕРЕСМОТР	3,04	U/R	-	665	23,86	0,4x	0,2x	5,1x	3,0x	9,2x	4,5x
<b>Вагоностроение</b>													
Мариупольский ЗТМ	MZVM	Н/Р	0,74	-	-	250	19,50	0,1x	0,1x	7,8x	7,8x	19,9x	10,0x
Азовобщешах	AZGM	Н/Р	6,00	-	-	279	11,50	0,0x	0,0x	5,5x	3,5x	3,9x	1,5x
Крюковский ВСЗ	KVBZ	ПОКУПАТЬ	24,60	53,10	115,9%	2 821	11,00	0,4x	0,3x	3,9x	2,5x	5,0x	3,1x
Стахановский ВСЗ	SVGZ	ПОКУПАТЬ	8,03	23,27	189,9%	1 817	12,80	0,3x	0,2x	2,2x	1,6x	2,8x	2,0x
<b>Коксохимическая промышленность</b>													
Авдеевский КХЗ	AVDK	ПОКУПАТЬ	12,15	34,21	181,6%	2 352	14,68	0,2x	0,2x	1,1x	1,0x	3,6x	3,2x
Ясиновский КХЗ	YASK	ПОКУПАТЬ	2,10	11,32	439,0%	575	24,15	0,2x	0,1x	1,3x	1,2x	1,9x	1,8x
Алчевский КХЗ	ALKZ	ПОКУПАТЬ	0,30	0,88	193,3%	904	2,20	0,1x	0,1x	1,3x	1,2x	4,8x	4,5x
Запорожжир	ZACO	ПОКУПАТЬ	3,25	12,1	272,3%	387	7,00	0,1x	0,1x	0,7x	0,7x	1,4x	1,4x
<b>Химическая промышленность</b>													
Концерн Стирол	STIR	ПОКУПАТЬ	56,90	203,1	256,9%	1 543	9,61	0,2x	0,2x	1,1x	0,9x	1,6x	1,3x
<b>Добывающая промышленность</b>													
Полтавский ГОК	PGOK	ПОКУПАТЬ	33,45	46,82	40,0%	4 708	2,57	0,6x	0,6x	1,8x	1,7x	2,3x	2,2x
Северный ГОК	SGOK	Н/Р	12,14	-	-	27 965	0,50	2,0x	2,1x	3,2x	3,3x	5,0x	4,4x
Ш-та Комсомолец Донбасса	SHKD	Н/Р	2,68	-	-	899	5,36	0,6x	0,5x	2,8x	2,5x	8,7x	2,9x
Ш/У Покровское	SHCHZ	Н/Р	0,00	-	-	0	4,00	0,7x	0,9x	6,6x	5,4x	75,6x	55,2x
<b>Трубопрокатный сектор</b>													
Нижнеднепровский трубный з-д	NITR	ПЕРЕСМОТР	0,00	-	-	0	9,20	0,4x	0,3x	2,5x	2,7x	5,4x	5,4x
Новомосковский трубный з-д	NVTR	ПЕРЕСМОТР	1,05	-	-	210	8,50	0,4x	0,3x	2,8x	3,4x	5,2x	6,0x
Харьковский трубный з-д	HRTR	ПОКУПАТЬ	1,23	2,70	119,5%	3 199	2,00	0,9x	0,8x	3,0x	3,7x	4,2x	5,4x
<b>Автомобилестроение</b>													
ЛуАЗ	LUAZ	Н/Р	0,2800	-	-	1 212	10,00	0,2x	0,2x	8,1x	5,5x	-150,0x	11,5x
КрАЗ	KRAZ	Н/Р	0,0000	-	-	0	9,20	0,4x	0,3x	4,7x	2,8x	3,4x	1,9x
УкрАвто	AVTO	Н/Р	117,4500	-	-	744	20,35	0,3x	0,2x	3,1x	2,7x	2,3x	2,0x
<b>Банковский сектор</b>													
Укрсоцбанк*	USCB	ПОКУПАТЬ	0,4144	0,766	84,8%	4 434	5,00	0,6x	0,5x	р/н	р/н	3,9x	2,8x
Райффайзенбанк*	BAVL	ПОКУПАТЬ	0,3160	0,4941	56,4%	7 647	4,34	1,2x	1,0x	р/н	р/н	9,8x	6,6x
Форум*	FORM	ПОКУПАТЬ	3,8000	5,85	53,9%	859	9,80	0,4x	0,4x	р/н	р/н	-14,3x	13,4x
<b>Нефтегазовый сектор</b>													
Укрнефть	UNAF	ПРОДАВАТЬ	783,95	397,98	-49,2%	42 512	7,00	1,8x	1,5x	5,9x	5,5x	9,1x	9,9x
<b>Телекоммуникации</b>													
Укртелеком	UTLM	ПОКУПАТЬ	0,5934	0,751	26,6%	11 112	7,21	0,4x	0,4x	7,6x	4,8x	180,1x	15,2x

\* P/BV вместо P/S Источник: Thomson-Reuters, расчеты Sortis

## Мировые индексы:

Индекс	Закрытие	Изменение, %					Min 52 недели	Max 52 недели	Изменение, %		P/E
		1 д	1 н	1 м	с н.г.	12 м			от Min	от Max	
<b>Развитые рынки</b>											
DJIA	12 719,49	0,74	3,59	4,43	9,06	29,58	9 936,62	12 876,00	28,01	-1,22	14,3x
SP500	1 353,22	1,05	3,28	4,12	6,49	30,27	1 039,70	1 370,58	30,15	-1,27	15,6x
NASDAQ 100	2 412,89	1,44	5,16	6,34	8,79	34,82	1 747,32	2 418,99	38,09	-0,25	17,6x
FTSE100	6 054,55	0,86	1,83	3,24	2,62	20,73	5 109,40	6 091,33	18,50	-0,60	12,8x
DAX	7 471,44	0,54	1,29	5,18	8,06	24,67	5 833,51	7 600,41	28,08	-1,70	12,6x
STOXX 600	275,93	0,41	1,13	1,49	0,04	12,14	243,47	292,16	13,33	-5,56	0,0x
NIKKEI	10 071,14	-0,11	2,60	6,65	-1,54	8,53	8 227,63	10 891,60	22,41	-7,53	16,5x
<b>БРИК</b>											
BOVESPA	62 207,33	-0,57	-0,31	-1,60	-10,24	-1,70	60 489,27	73 103,28	2,84	-14,90	11,2x
RTSI	1 976,90	1,95	3,68	3,82	11,67	46,14	1 345,19	2 134,23	46,96	-7,37	7,9x
SENSEX	19 078,30	1,88	1,23	3,15	-6,98	9,20	17 295,62	21 108,64	10,31	-9,62	16,5x
SSE	2 794,27	-0,58	1,17	1,82	-0,49	15,41	2 389,07	3 186,72	16,96	-12,32	15,2x
<b>Польша и Турция</b>											
WIG20	2 820,08	0,99	0,64	-2,62	2,77	20,96	2 313,43	2 942,39	21,90	-4,16	11,3x
ISE 30	78 141,15	-1,15	0,35	-0,33	-5,37	7,18	70 685,50	91 485,53	10,55	-14,59	9,8x
<b>Индексы MSCI</b>											
MSCI World	922,41	-0,06	2,22	3,07	2,76	20,58	776,01	952,60	18,87	-3,17	-
MSCI EAFE	226,07	0,46	0,63	0,78	3,65	23,71	184,22	238,02	22,72	-5,02	-
MSCI Europe	876,20	0,45	0,04	2,19	2,01	10,14	776,99	935,86	12,77	-6,37	-
MSCI EM	137,34	-0,21	1,14	0,64	-1,30	-0,77	125,25	148,92	9,65	-7,78	-
MSCI AP	157,48	-0,06	3,49	2,65	1,49	25,89	126,80	160,83	24,20	-2,08	-
MSCI Russia	1 040,44	2,57	3,31	2,81	11,64	43,31	718,80	1 136,31	44,75	-8,44	-
MSCIA FM	633,08	-0,55	0,93	0,30	-5,43	16,94	548,69	685,63	15,38	-7,67	-
MSCI Ukraine	347,87	0,66	0,11	-4,12	5,51	0,00	272,44	419,61	27,69	-17,10	-

Источник: Thomson-Reuters

## Суверенные облигации, ориентиры доходности:

Инструмент	Покупка	Продажа	Изменение	Доходность, %		Изменение	Купон, %	Дата
				по покупке	по продаже			
UST 2Y	99,80	99,80	-0,02	0,48	0,47	0,01	0,38	30.06.13
UST 7Y	99,31	99,33	-0,08	2,48	2,48	0,01	2,38	30.06.18
UST 10Y	99,78	99,81	-0,08	3,15	3,15	0,01	3,13	15.05.21
UST 30Y	99,92	99,98	-0,20	4,38	4,38	0,01	4,38	15.05.41
EURO 10Y	102,40	102,43	-0,01	2,97	2,96	0,00	3,25	04.07.21
GB GILT 10Y	103,49	103,54	-0,05	3,31	3,30	0,01	3,75	07.09.20
JGB 10Y	100,20	100,28	-0,03	1,18	1,17	0,00	1,20	20.06.21
Australia GB 20Y	103,89	104,05	-0,12	5,24	5,22	0,02	5,75	15.05.21
Canada 10Y	101,63	101,68	0,00	3,06	3,05	0,00	3,25	01.06.21

Источник: Thomson-Reuters, расчеты Sortis

## Кредитный рынок, %:

	overnight	3М	6М	12М
LIBOR (USD)	0,1270	0,2539	0,4026	0,7295
	overnight	7Д	14Д	30Д
KIBID	6,5700	7,0000	6,6700	7,3300
KIBOR	12,2900	9,1700	9,5000	10,1700

Источник: Thomson-Reuters

## Динамика CDS

	Закрытие, \$	%		Закрытие, \$	%
UA 1Y	271,61	-1,33	Украина	467,99	-1,22
UA 2Y	360,02	-1,59	Россия	139,50	0,00
UA 3Y	411,18	-1,45	Польша	153,00	0,00
UA 5Y	467,99	-1,22	Венгрия	273,50	0,00
UA 7Y	490,22	-1,44	Германия	39,50	0,00
UA 10Y	506,24	-1,28	Италия	216,50	0,00
UA 20Y	514,23	-1,44	Испания	290,50	0,00
UA 30Y	515,88	-1,45			

Источник: Thomson-Reuters

## ИК Sortis

ул. Саксаганского, 119, оф. 23  
г. Киев, Украина, 01032  
тел./факс: +380 44 220 20 24  
220 12 34

e-mail: [research@sortis.com.ua](mailto:research@sortis.com.ua)  
[www.sortis.com.ua](http://www.sortis.com.ua)

### Гарантии и ограничение ответственности:

ГК «Sortis» не может гарантировать достоверность информации, приведенной в данном аналитическом обзоре, несмотря на то, что эта информация предоставлена надежными источниками. Данный обзор не является проспектом и не должен рассматриваться в качестве единственного источника для оценки каких-либо активов. Все оценки и суждения, представленные в данном обзоре, представляют наше мнение на момент публикации этого документа и могут быть изменены без уведомления. ГК «Sortis» или любое подразделение компании могут периодически осуществлять инвестиционную деятельность или предоставлять другие услуги (в том числе консультации или услуги по управлению) компаниям, упомянутым в данном обзоре, а также использовать данный анализ перед его публикацией. ГК «Sortis» не несет ответственность за последствия использования оценок и утверждений, содержащихся в данном документе, или каких-либо упущений. Запрещается копировать данный материал (полностью или частично) без письменного разрешения ГК «Sortis»