



Владимир Волков, трейдер
volkov@art-capital.com.ua
Алексей Колыбельников, трейдер
kolibelnikov@art-capital.com.ua
Юрий Сорока, трейдер
soroka@art-capital.com.ua

Технический анализ: «Украинская биржа»

Индекс УБ

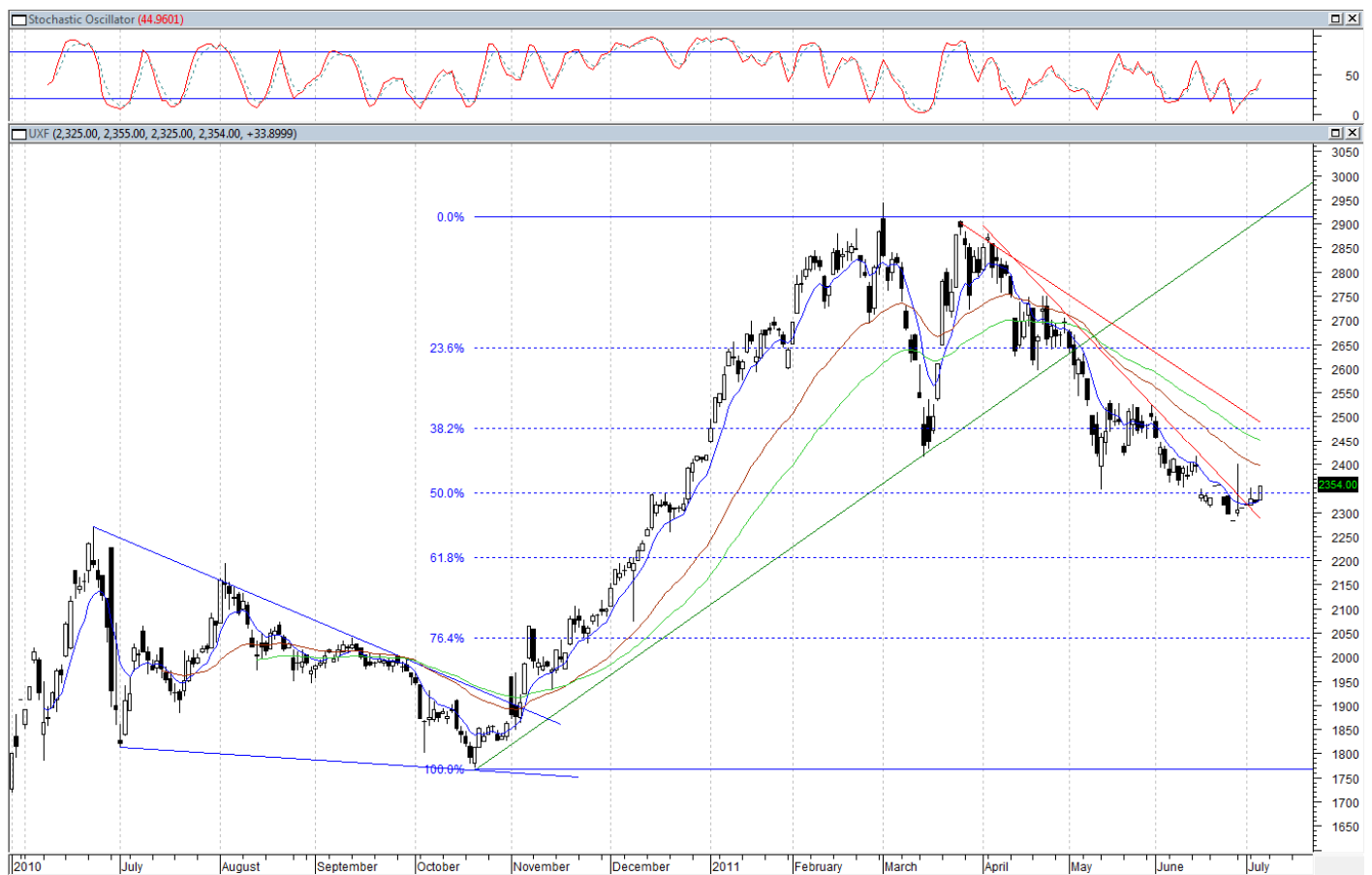
Индекс УБ снова вернулся к своему критическому уровню в районе 2350 пунктов. Сопротивление, которое удерживало рынок на протяжении нескольких недель в июне может серьезно осложнить ситуацию для движения вверх. Тем не менее, движение выше данного уровня может позволить продвинуться в район 2500 – 2600 пунктов на протяжении следующих нескольких недель. Если же рынок закрепится выше уровня глобального восходящего тренда, который сейчас пролегает в районе 2380 пунктов, сможем ожидать восстановление среднесрочной восходящей динамики. В противном случае, рынок снова может продолжить снижение в район уровня 2200 пунктов. Покупка акций рекомендуется выше отметки 2400 пунктов.



Технический анализ: «Украинская биржа»

Фьючерс на индекс УБ

Фьючерсный контракт на индекс смог закрепиться выше одного из Фибо-уровней, который расположен в районе 2340 пунктов. Локальный нисходящий тренд остался снизу. Тем самым мы можем ожидать продолжение восходящего движения в район следующего нисходящего тренда и Фибо-уровня, которые расположены в районе 2480 – 2500 пунктов. В такой ситуации стоит открывать среднесрочные длинные позиции с указанной целью.



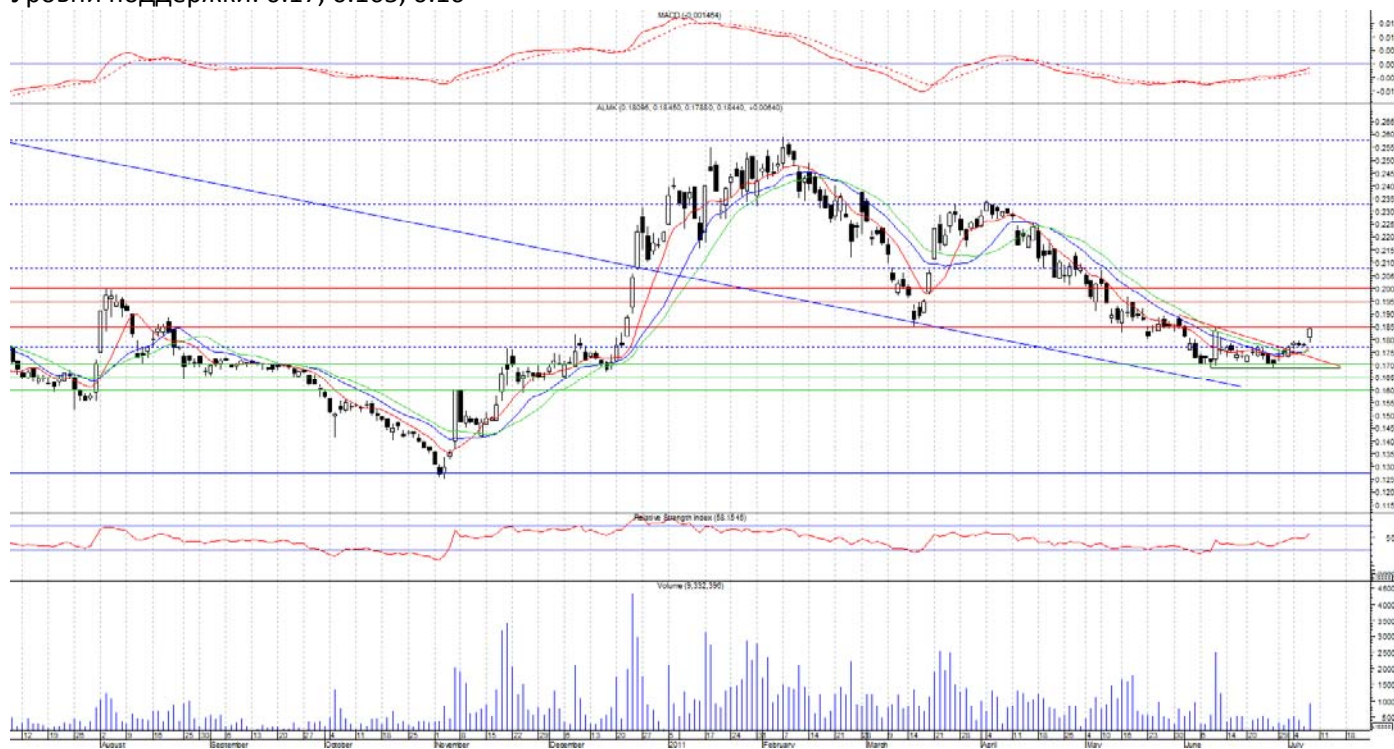
Технический анализ: «Украинская биржа»

ALMK

На этой неделе акции вышли из треугольника пробив сопротивление вверх. На следующей неделе ожидается тестирование отметки 0,195 грн.

Уровни сопротивления: 0.185, 0.195, 0.2

Уровни поддержки: 0.17, 0.165, 0.16



Технический анализ: «Украинская биржа»

AVDK

На этой неделе акции пробили сопротивление нисходящего треугольника . На следующей неделе возможно боковое движение.

Уровни сопротивления: 12.2, 12.5, 12.8

Уровни поддержки: 11.8, 11.7, 11.5



Технический анализ: «Украинская биржа»

AZST

Из текущей консолидации рост выше 2.45 к 2.55-2.65. Падение под 2.30 возможно к 2.22-2.10.

Уровни сопротивления: 2.45, 2.53, 2.64.

Уровни поддержки: 2.30, 2.22, 2.10



Технический анализ: «Украинская биржа»

BAVL

Акции BAVL консолидируются в районе одного из локальных восходящих трендов, которые формируют сопротивление в районе 0,31 грн. если же цена снова вернется чуть выше указанной отметки, можем ожидать продолжение отскока в район локального нисходящего тренда. уровень коррекции к снижению может находиться в районе 0,34 грн. Тренд остается уверенно нисходящим, поэтому покупка акций не рекомендуется.



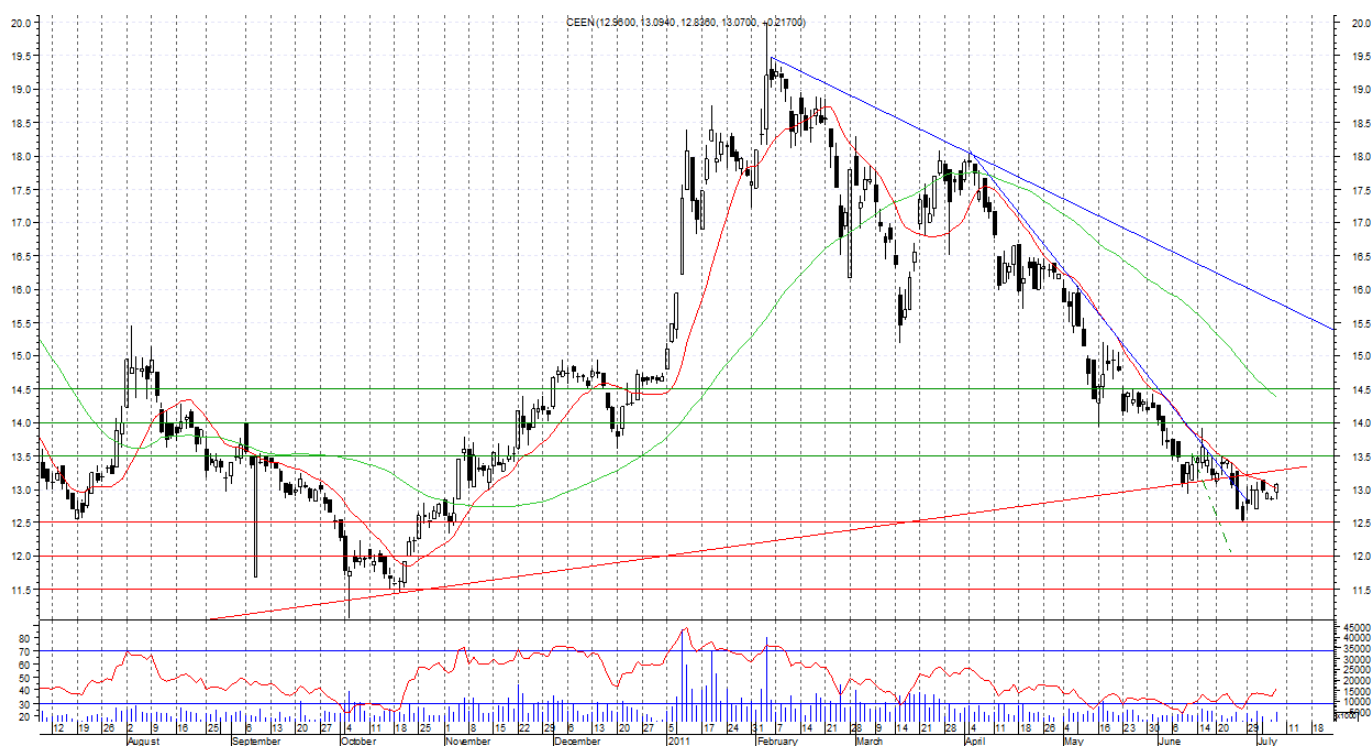
Технический анализ: «Украинская биржа»

СЕЕН

Пробили поддержку 13.0 и тестируем важный тренд. Прорыв выше 13.5 на позитиве позволит вырасти к 14.0-14.5. Прорыв вниз 13.0 – к поддержкам.

Уровни сопротивления: 13.0, 13.5, 14.0, 14.5.

Уровни поддержки: 11.5, 12.0, 12.5.



Технический анализ: «Украинская биржа»

DOEN

Бумага вышла с под нисходящего тренда. На следующей неделе возможно боковое движение со снижением.

Уровни сопротивления: 49, 50, 51.

Уровни поддержки: 46, 45, 44.



Технический анализ: «Украинская биржа»

ENMZ

Акция ENMZ продолжила отскок в рамках нисходящего среднесрочного треугольника. Цель отскока может быть расположена в районе 135 грн. именно от этой точки может снова начаться движение вниз в район уровня 110 грн. Если же ожидания подтвердятся, цена может сформировать в среднесрочной перспективе разворотный клин, цели движения после которого могут быть в район 200 грн. На текущий момент времени стоит выбрать выжидательную позицию.



Технический анализ: «Украинская биржа»

LUAZ

Радикально, ситуация на графике акций LUAZ не изменилась. Цена продолжает боковое движение в рамках горизонтального канала, который расположен в диапазоне 0,26 – 0,3 грн. в текущей ситуации стоит занимать выжидательную позицию до момента выхода цены из бокового диапазона.



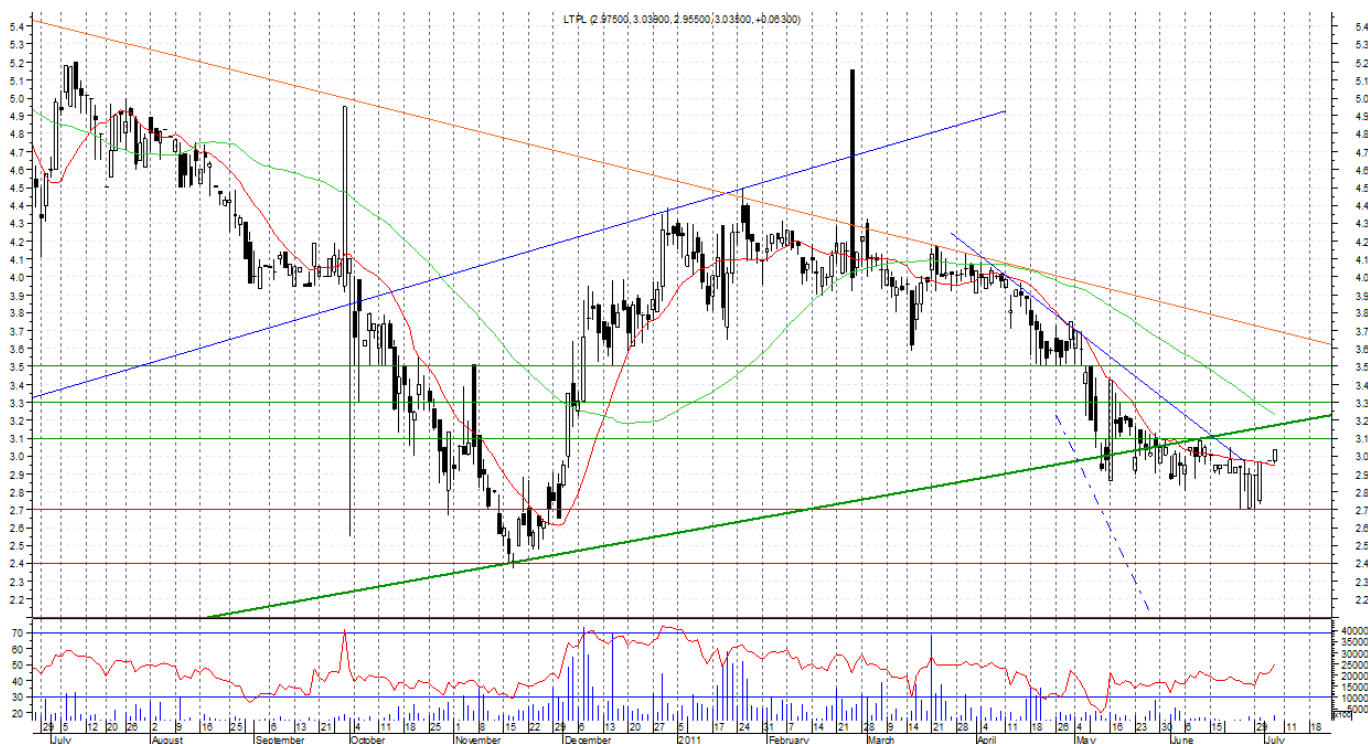
Технический анализ: «Украинская биржа»

LTPL

Находимся под историческим восходящим трендом. Боковой канал 2.8-3.2. Рост выше 3.1 к сопротивлению. Падение под 2.8 может кинуть бумагу к 2.4-2.0.

Уровни сопротивления: 3.1, 3.3, 3.5

Уровни поддержки: 2.8, 2.6, 2.4



Технический анализ: «Украинская биржа»

MSICH

Акции MSICH продолжают восходящее движение, успешно закрепившись выше уровня вымпела, который разрешился в противоположную от обычной сторону. Тем самым можем ожидать движение в район уровня нисходящего тренда а также следующих сопротивлений около отметки 3400 – 3450 пунктов. В такой ситуации стоит закрывать короткие позиции и открывать длинные позиции.



Технический анализ: «Украинская биржа»

РГОК

На этой неделе акции пробили сопротивление «треугольника» в районе 33 грн. На следующей неделе ожидается подтверждение пробития.

Уровни сопротивления: 35, 37, 38.

Уровни поддержки: 32.5, 32, 31.



Технический анализ: «Украинская биржа»

SGOK

На этой акции продолжили боковое движение в нисходящем коридоре. На следующей неделе ожидается боковая торговля в данном коридоре.

Уровни сопротивления: 12,30, 12,50, 13,00.

Уровни поддержки: 11,50, 11,30, 11,00.



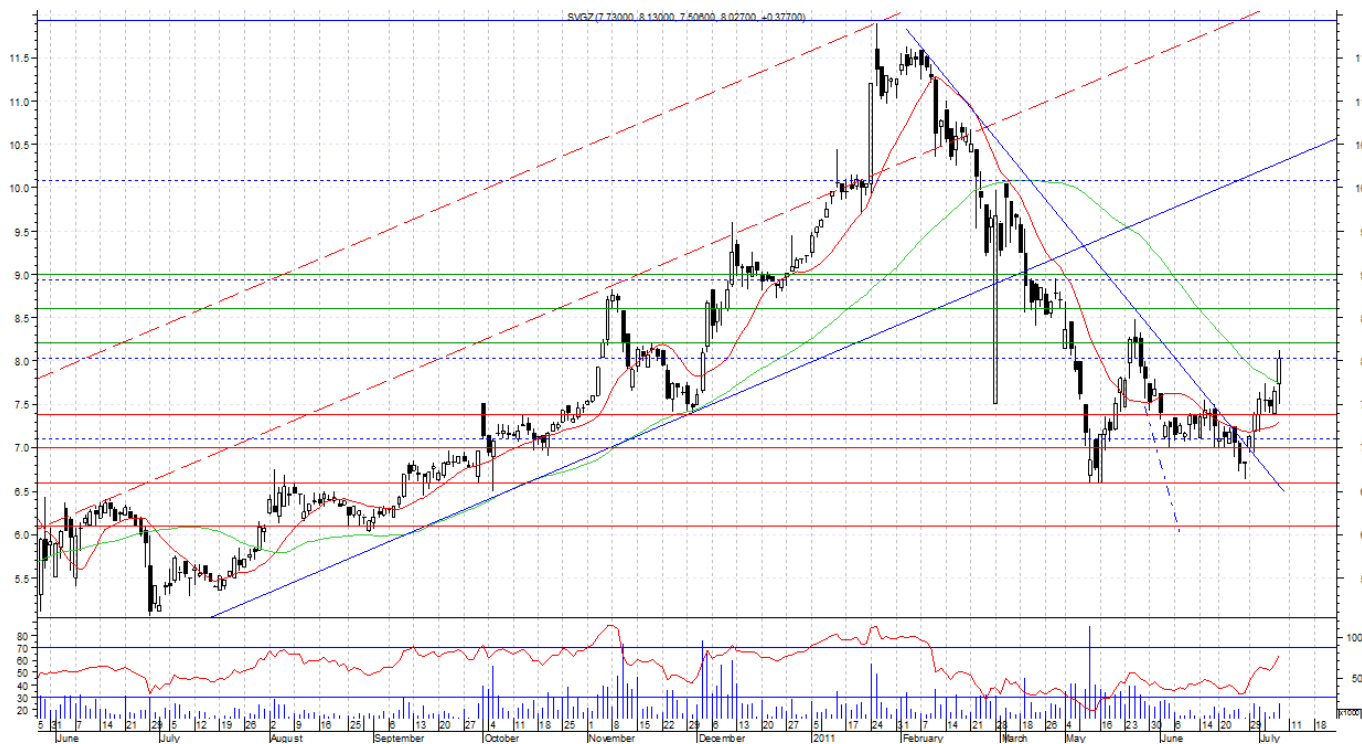
Технический анализ: «Украинская биржа»

SVGZ

Нисходящий тренд перешел в широкую консолидацию – боковое колебание 6.5-8.5.

Уровни сопротивления: 8.2, 8.6, 9.0

Уровни поддержки: 6.6, 7.0, 7.4



Технический анализ: «Украинская биржа»

STIR

Акции STIR продолжают умеренный отскок в район уровня сопротивления около отметки 58 грн. если же рост продлится и далее, то цели коррекции могут располагаться в район отметки 68 – 70 грн. тем не менее тренд остается все также нисходящим. Движение вниз может возобновиться в любой момент. Если цен откатится ниже отметки 52 грн, дальнейшее движение может продлиться в район 40 – 42 грн.



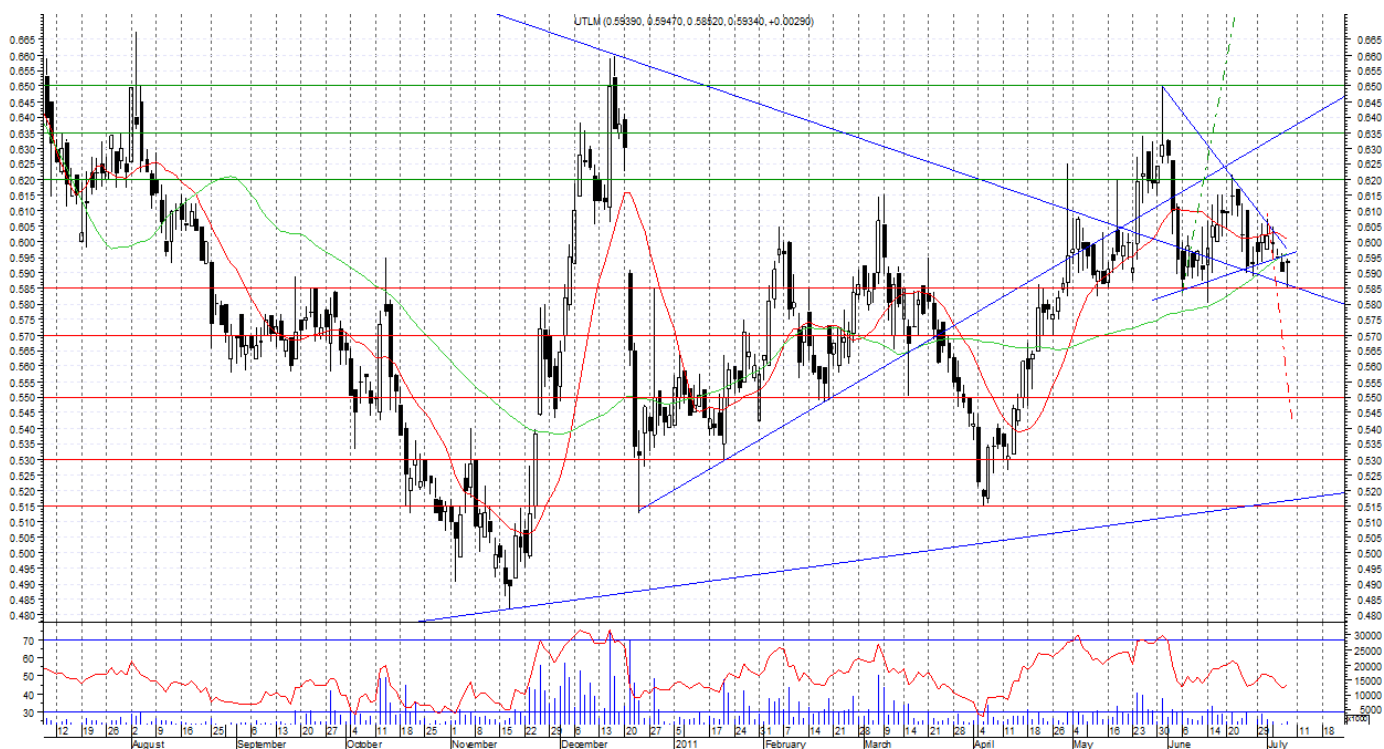
Технический анализ: «Украинская биржа»

UTLM

Боковой тренд 0.62-0.585 продолжается, пока не пробьют вверх 0.61 или вниз 0.585. Похоже на пробитие треугольника вниз, лучше дождаться падения ниже 0.585.

Уровни сопротивления: 0.62, 0.635, 0.65

Уровни поддержки: 0.515, 0.53, 0.55, 0.57, 0.585



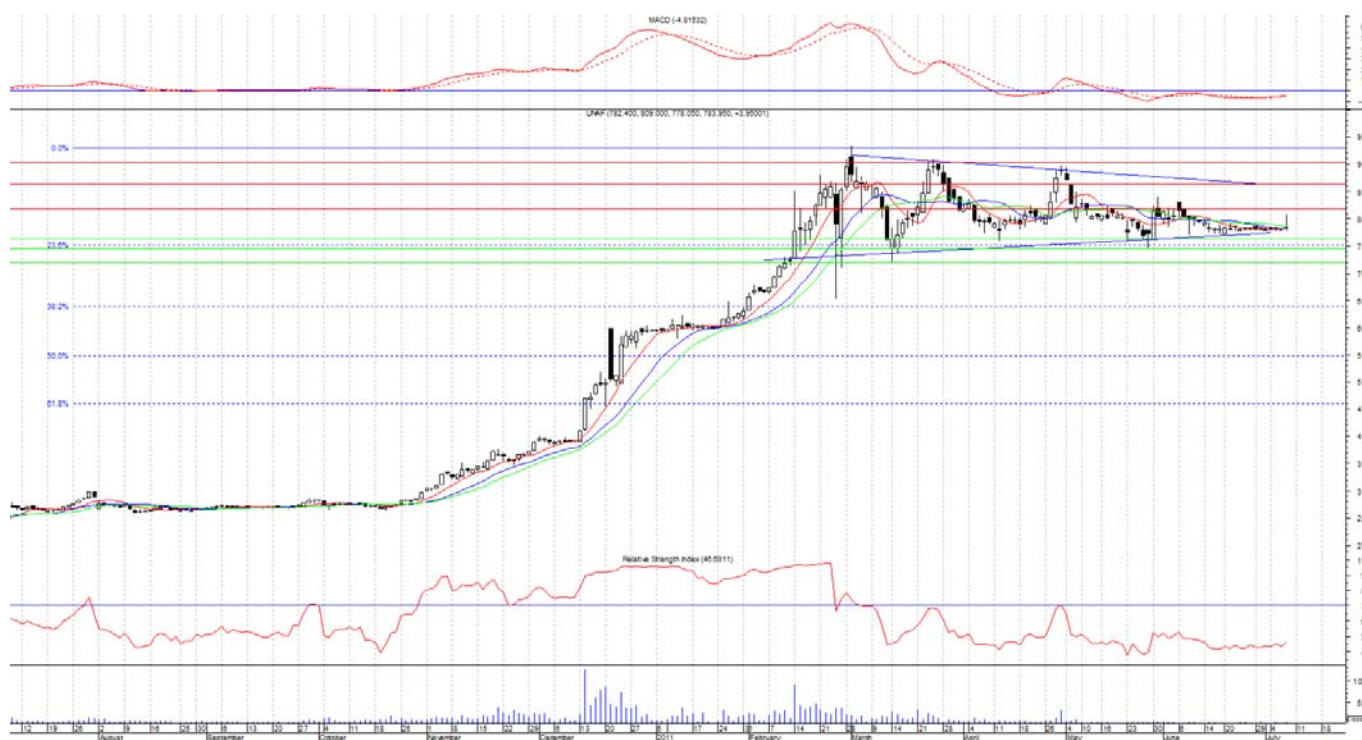
Технический анализ: «Украинская биржа»

UNAF

Акции постепенно торгуются в боковом коридоре на рекордно малых объемах. На следующей неделе ожидается дальнейшее боковое движение.

Уровни сопротивления: 820, 860, 910.

Уровни поддержки: 770, 750, 730.



Технический анализ: «Украинская биржа»

USCB

Акции USCB консолидируются в районе уровня поддержки, который расположен около отметки 0,41 грн. движение ниже уровня 0,405 грн приведет к продолжению существенного снижения в район 0,35 – 0,34 грн. в такой ситуации не стоит покупать акции, коррекция может продлиться к указанной отметке.



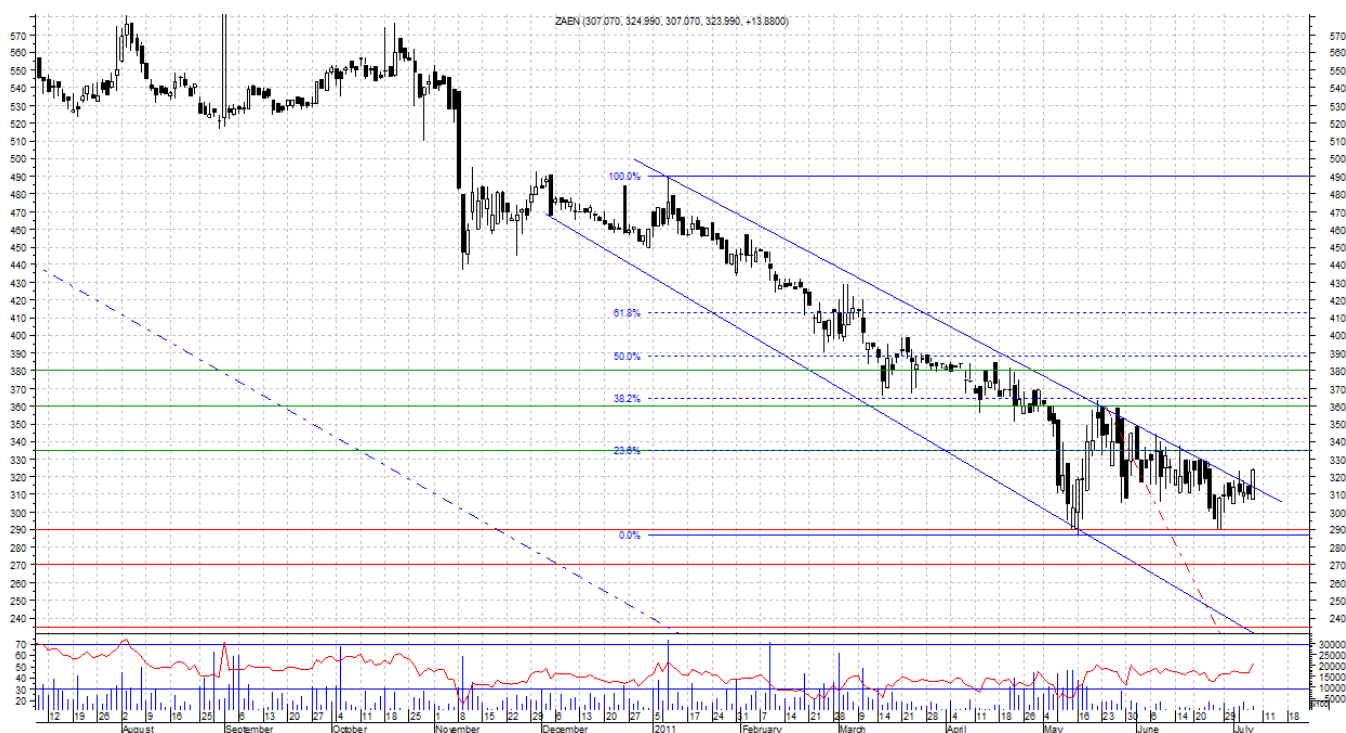
Технический анализ: «Украинская биржа»

ZAEN

Говорить о смене тенденции на рост пока рано – торги на слабых объемах. Пока колебания в диапазоне 360-290. Падение может продолжиться к 150-200, что совпадает с предыдущей долгосрочной целью. Если цена пробьет выше 335, возможен рост к 360-385.

Уровни сопротивления: 335, 360, 385

Уровни поддержки: 200, 235, 270, 290





artcapital

ИГ «АРТ-КАПИТАЛ»
Народного ополчения, 1
Киев, 03151, Украина
т. +380 (44) 490-51-85, 490-51-84
www.art-capital.com.ua

**ДЕПАРТАМЕНТ ПО
ТОРГОВЫМ ОПЕРАЦИЯМ
И ПРОДАЖАМ**

st@art-capital.com.ua
+380 44 490 92 46

Руководитель
департамента по торговым
операциям и продажам
Константин Шилин

shylin@art-capital.com.ua

Инвестиционный
менеджер
Олег Смык

smyk@art-capital.com.ua

Инвестиционный
менеджер
Нина Базарова

bazarova@art-capital.com.ua

Инвестиционный
менеджер
Виталий Бердичевский

berdichevsky@art-capital.com.ua

Инвестиционный
менеджер
Ольга Шулепова

shulepova@art-capital.com.ua

**ДЕПАРТАМЕНТ ПО
МЕЖДУНАРОДНЫМ
ПРОДАЖАМ**

is@art-capital.com.ua
+380 44 490 92 46

Руководитель
департамента по
международным
продажам
Роман Лысюк

lysyuk@art-capital.com.ua

Менеджер по
международным
продажам
Богдан Кочубей

kochubey@art-capital.com.ua

Менеджер по
международным
продажам
Валерий Добровольский

dobrovolski@art-capital.com.ua

**АНАЛИТИЧЕСКИЙ
ДЕПАРТАМЕНТ**

research@art-capital.com.ua
+380 44 490 51 85 (185)

Руководитель
аналитического
департамента
Игорь Путилин

putilin@art-capital.com.ua

Экономист:
Олег Иванец

ivanets@art-capital.com.ua

Старший аналитик:
машиностроение
Алексей Андрейченко

andriychenko@art-capital.com.ua

Старший аналитик:
металлургия
Дмитрий Ленда

lenda@art-capital.com.ua

Старший аналитик:
Пищепром и С/Х
Андрей Патиота

patiota@art-capital.com.ua

Аналитик:
э/энергетика, нефть&газ
Станислав Зеленецкий

zelenetskiy@art-capital.com.ua

Редактор
Павел Шостак

shostak@art-capital.com.ua

Данный аналитический обзор был подготовлен аналитиком, имя которого указано на титульной странице документа. Данный обзор имеет исключительно информационное значение и не может рассматриваться как предложение или побуждение к покупке или продаже ценных бумаг. Описание любой компании или компаний, или/и их ценных бумаг, или рынков, или направлений развития, упомянутых в данном обзоре, не предполагают полноты их описания. Мы не берем на себя обязательства регулярно обновлять информацию, которая содержится в обзоре или исправлять возможные неточности. Несмотря на то, что информация, изложенная в настоящем документе, была собрана из источников, которые ЗАО «ИФК «АРТ-КАПИТАЛ» считает надежными, ЗАО «ИФК «АРТ-КАПИТАЛ» не дает гарантий относительно их точности или полноты. При принятии инвестиционного решения инвесторам следует провести собственный анализ всех рисков, связанных с инвестированием в ценные бумаги. ЗАО «ИФК «АРТ-КАПИТАЛ», его руководство, представители и сотрудники не несут ответственности за любой прямой или косвенный ущерб, наступивший в результате использования информации изложенной в настоящем обзоре. ЗАО «ИФК «АРТ-КАПИТАЛ» и связанные с ним третьи стороны, должностные лица и/или сотрудники и/или связанные с ними лица могут владеть долями капитала компаний или выполнять услуги для одной или большего числа компаний, упомянутых в настоящем обзоре и/или намереваются приобрести такие доли капитала и/или выполнять либо намереваются выполнять такие услуги в будущем. Все выраженные оценки и мнения, представленные в настоящем обзоре, отражают исключительно личное мнение каждого аналитика, частично или полностью отвечающего за содержание данного документа и могут не совпадать с мнением ЗАО «ИФК «АРТ-КАПИТАЛ». Любое копирование или воспроизведение информации, содержащейся в настоящем материале, полностью или частично, возможно только с разрешения ЗАО «ИФК «АРТ-КАПИТАЛ».