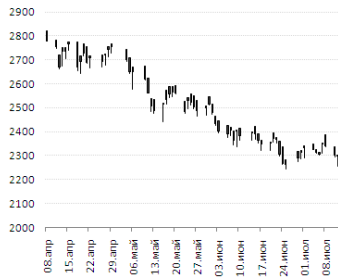


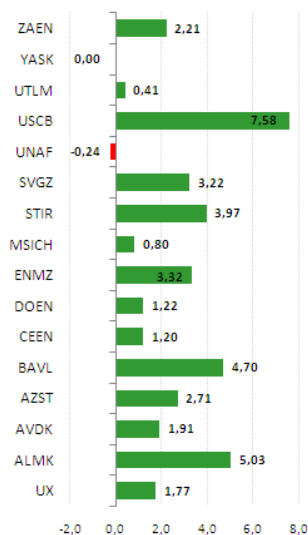
Динамика рынка, %

	Закрытие	1 д	1 м	ytd	12 м
UX	2 339,10	1,77	-2,33	-8,40	18,50
	Закрытие	1 д	Открытых позиций		
UX-09.11	2 339,10	0,75	45 324		



Объем торгов UX/UX-Fut, млн. гривен 157,22/70,03
Капитализация 282,64 млрд. гривен

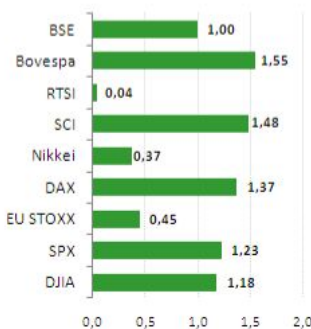
Индексная корзина UX, %



Смежные рынки

USD/UAH	7,98
EUR/UAH	11,09
EUR/USD	1,42
Brent Crude oil, USD/bbl	117,75
Gold, USD/Tr. oz.	1 562,30

Мировые индексы



Источник: Thomson-Reuters, расчеты Sortis

Комментарий рынка

В среду, 13 Июля, торги на рынке акций закрылись ростом: Индекс UX вырос на 1,77% - до отметки 2339,10 пункта. В течение дня на рынке преобладало боковое движение сменяемое непродолжительными периодами роста на умеренно позитивном внешнем фоне. Сессия открылась выше 2300 пунктов, отыгрывая оптимистичные настроения на внешних площадках после выхода сильной статистики по экономике Китая и публикации протокола последнего заседания ФРС, отразившего возможность дополнительных стимулов для экономики. На этом фоне EUR/USD протестировал вверх уровень 1,41 после падения до 1,39 накануне, а европейские индексы торговались на 1,0 – 1,3% выше уровней закрытия вторника. Однако низкая активность покупателей на локальном рынке не позволила развить восходящий тренд, рынок продолжил дрейфовать вдоль 2310 пунктов в ожидании выступления Главы ФРС. Во второй половине дня рост возобновился вслед за акциями банков на фоне слухов о возможной отмене требования по участию ИСИ в капитале банков и улучшении настроений на внешних площадках.

Лидерами роста на UX оказались акции Мариупольского ЗТМ /MZVM/ – 14,91%, Алчевского КХЗ /ALKZ/ – 9,38%, Укрсоцбанка /USCB/ и Райффайзенбанка /BAVL/ - 7,34% и 5,03% соответственно. Снизилась в цене акции Интерпап Новомосковский трубный з-д /NVTR/ – 5,00% и Харцизский трубный з-д /HRTR/ – 1,87%. Наибольший объем торгов отмечен по акциям Алчевского МК /ALMK/ – 33,87 млн. грн, Мотор Сич /MSICH/ – 17,39 млн. грн и Авдеевского КХЗ /AVDK/ – 15,83 млн. грн. Объем торгов акциями составил 157,22 млн. гривен.

Анонс новостей

- Украина за 6 лет должна полностью обновить пассажирские ж/д перевозки
- Крюковский ВСЗ за 6м2011 увеличил выпуск грузовых вагонов на 19%
- Метпредприятия за 5м2011 получили доналоговый убыток 1,2 млрд. грн

Итоги торгов:

Компания	Тикер	Цена закрытия, грн	Изменение, %					Max, 52 н	Min, 52 н	Изменение, %	
			1 д	1 н	1 м	ytd	12 м			от Max	от Min
Металлургия											
Азовсталь	AZST	2,39	2,71	-0,79	-0,44	-19,27	-13,76	3,42	2,22	-30,11	7,53
ММК им. Ильича	MMKI	0,49	0,00	-17,70	-17,70	-23,51	-82,39	4,17	0,69	-88,33	-29,43
Енакиевский МЗ	ENMZ	129,00	3,32	0,65	1,35	-28,49	-28,10	215,95	113,00	-40,26	14,16
Алчевский МК	ALMK	0,2046	5,03	8,92	10,35	-11,73	16,37	0,26	0,13	-20,79	62,64
Запорожсталь	ZPST	5,40	0,00	0,00	0,00	0,00	0,00	5,00	5,00	8,00	8,00
Днепродзержинский МК	DMKD	0,33	0,00	-3,19	-10,92	-1,85	0,00	0,33	0,26	-0,33	26,92
Днепропеталь	DNSS	2100,00	0,00	0,00	0,00	0,00	0,00	1 435,00	1 430,00	46,34	46,85
Теплогенерация											
Центрэнерго	CEEN	12,77	1,20	-2,70	-4,67	-14,16	-4,66	19,50	11,20	-34,51	14,02
Днепрэнерго	DNEN	750,00	1,35	1,46	-16,83	-41,97	-29,34	1 320,00	744,00	-43,18	0,81
Донбассэнерго	DOEN	47,45	1,22	-0,99	-7,48	-30,66	-30,89	79,29	46,00	-40,16	3,15
Западэнерго	ZAEN	324,00	2,21	-0,22	-2,15	-30,98	-42,20	569,00	297,00	-43,06	9,09
Машиностроение											
Мотор Сич	MSICH	3 150,00	0,80	-1,15	-0,73	5,84	37,01	3 850,00	1 822,00	-18,18	72,89
Сумское НПО им. Фрунзе	SMASH	6,02	0,00	0,00	-80,76	-80,76	0,00	79,00	15,20	-92,38	-60,39
Турбоатом	TATM	5,55	0,00	0,00	0,00	0,00	0,00	6,00	3,20	-7,50	73,44
ХК Лугансктепловоз	LTPL	2,99	-1,16	0,70	-4,62	-31,36	-42,21	5,38	2,38	-44,43	25,86
Вагоностроение											
Мариупольский ЗТМ	MZVM	0,77	14,91	-85,43	-85,30	-93,46	-96,87	23,00	0,70	-96,65	9,99
Азовобщесмаш	AZGM	7,00	0,00	0,00	0,00	0,00	0,00	0,00	0,00	-	-
Крюковский ВСЗ	KVBZ	23,76	1,97	-1,35	-6,39	-33,55	-7,86	39,50	21,30	-39,85	11,55
Стахановский ВСЗ	SVGZ	7,81	3,22	-0,53	2,19	-18,63	37,92	11,79	5,42	-33,70	44,05
Коксохимическая промышленность											
Авдеевский КХЗ	AVDK	12,25	1,91	0,37	-1,20	-19,10	-4,88	17,96	7,54	-31,80	62,37
Ясиновский КХЗ	YASK	0,00	0,00	-2,71	-6,20	-26,66	-9,81	5,49	3,10	p/n	p/n
Алчевский КХЗ	ALKZ	0,35	9,38	0,00	-41,38	-41,38	0,00	0,42	0,25	-16,67	42,16
Запорожжкокс	ZACO	3,25	0,00	0,00	-20,48	-15,38	0,00	4,15	3,30	-21,69	-1,52
Химическая промышленность											
Концерн Стирол	STIR	57,09	3,97	1,21	-8,20	-30,97	-18,01	90,50	50,50	-36,92	13,05
Добывающая промышленность											
Полтавский ГОК	PGOK	32,65	0,68	-0,71	-8,64	-25,80	-20,43	52,70	32,00	-38,05	2,03
Северный ГОК	SGOK	11,84	0,89	1,30	3,63	-10,58	33,28	15,78	8,48	-24,95	39,66
Ш-та Комсомолец Донбасса	SHKD	2,80	0,00	-0,97	-15,12	-45,64	-46,21	4,85	2,27	-42,27	23,35
Ш/У Покровское	SHCHZ	0,00	0,00	-10,83	-16,14	-29,10	-44,23	6,16	3,15	p/n	p/n
Трубопрокатный сектор											
Нижнеднепровский трубный з-д	NITR	0,00	0,00	-5,10	-17,72	-48,54	-60,35	10,54	4,00	p/n	p/n
Новомосковский трубный з-д	NVTR	0,95	-5,00	-5,17	-6,78	-15,38	0,00	4,57	2,75	-79,19	-65,45
Харцизский трубный з-д	HRTR	1,21	-1,87	1,23	5,04	2,71	-15,17	1,29	1,16	-6,42	4,31
Автомобилестроение											
ЛуАЗ	LUAZ	0,2845	4,29	1,10	1,06	27,61	41,07	0,31	0,15	-8,23	87,79
КрАЗ	KRAZ	0,0000	0,00	-17,86	11,65	-3,16	0,00	0,22	0,16	p/n	p/n
УкрАвто	AVTO	116,00	0,00	0,00	0,00	0,00	0,00	150,00	150,00	-22,67	-22,67
Банковский сектор											
Укрсоцбанк*	USCB	0,4143	7,58	-7,14	-21,32	-31,35	-23,17	0,68	0,38	-39,33	8,88
Райффайзенбанк*	BAVL	0,3188	4,70	-3,21	-20,32	-23,32	-31,31	0,51	0,30	-36,92	5,88
Форум*	FORM	3,70	0,00	-15,17	-7,76	-26,42	-32,56	7,78	4,42	-52,44	-16,29
Нефтегазовый сектор											
Укрнефть	UNAF	780,00	-0,24	-0,12	-1,67	31,09	192,27	922,20	260,60	-15,42	199,31
Телекоммуникации											
Укртелеком	UTLM	0,5929	0,41	-1,22	-0,56	8,51	-6,39	0,66	0,48	-10,07	23,52

Источник: Thomson-Reuters, расчеты Sortis

ИК Sortis

ул. Саксаганского, 119, оф. 23
г. Киев, Украина, 01032
тел./факс: +380 44 220 20 24
220 12 34

e-mail: research@sortis.com.ua
www.sortis.com.ua

Гарантии и ограничение ответственности:

ГК «Sortis» не может гарантировать достоверность информации, приведенной в данном аналитическом обзоре, несмотря на то, что эта информация предоставлена надежными источниками. Данный обзор не является проспектом и не должен рассматриваться в качестве единственного источника для оценки каких-либо активов. Все оценки и суждения, представленные в данном обзоре, представляют наше мнение на момент публикации этого документа и могут быть изменены без уведомления. ГК «Sortis» или любое подразделение компании могут периодически осуществлять инвестиционную деятельность или предоставлять другие услуги (в том числе консультации или услуги по управлению) компаниям, упомянутым в данном обзоре, а также использовать данный анализ перед его публикацией. ГК «Sortis» не несет ответственность за последствия использования оценок и утверждений, содержащихся в данном документе, или каких-либо упущений. Запрещается копировать данный материал (полностью или частично) без письменного разрешения ГК «Sortis»