



Владимир Волков, трейдер
volkov@art-capital.com.ua
Юрий Сорока, трейдер
soroka@art-capital.com.ua

Технический анализ: «Украинская биржа»

Индекс УБ

Индекс УБ консолидируется в районе двух Фибо-уровней, которые формируют сопротивление в районе 1700 и 1800 пунктов. Тем не менее, цена продолжает стремиться в район уровня поддержки, который расположен около уровня 1400 – 1430 пунктов. Именно в этом диапазоне находился минимум 2010 года, от которого начался последующий рост. Индикаторы демонстрируют дальнейшее движение вниз. В такой ситуации пока не стоит покупать акции на длительную перспективу, хотя стохастический осциллятор может говорить и некоторой возможности отскока



Технический анализ: «Украинская биржа»

Фьючерс на индекс УБ

Фьючерсный контракт на индекс УБ обновил свои исторические минимумы. Цена продолжила дальнейшее снижение. Уровень 1700 был пробит, поэтому дальнейшее движение вниз может в район отметки 1500 пунктов. Дальнейшие цели пока говорить сложно, тем не менее, пока не время переворачиваться в длинную позицию. Тренд вниз остается достаточно сильным.



Технический анализ: «Украинская биржа»

ALMK

На этой неделе акции торговались вниз находясь под нисходящим трендом. На следующей неделе ожидается продолжение снижения.

Уровни сопротивления: 0.13, 0.14, 0.145

Уровни поддержки: 0.123, 0.12, 0.11



Технический анализ: «Украинская биржа»

AVDK

На этой неделе акции торговались в бок формируя треугольник. Выход графика цены из треугольника и обозначит направленность движения на следующей неделе.

Уровни сопротивления: 8, 8.5, 9

Уровни поддержки: 7, 6.5, 6



Технический анализ: «Украинская биржа»

AZST

На этой неделе акции торговались в бок формируя треугольник. Выход графика цены из треугольника и обозначит направленность движения на следующей неделе.

Уровни сопротивления: 1.60, 1.70, 1.75.

Уровни поддержки: 1.55, 1.50, 1.40.



Технический анализ: «Украинская биржа»

BAVL

Цена акций BAVL продолжает консолидацию в районе уровня сопротивления около отметки 0,24 грн. тренд остается резко нисходящим и временная передышка в виде флага может привести к дальнейшему снижению цены. Цели такого снижения могут быть в районе 0,18 грн. Тем более, что на графике цены четко наблюдается прямая дивергенция с стохастическим осциллятором, что подразумевает продолжение нисходящего тренда. не рекомендуем покупать акции.



Технический анализ: «Украинская биржа»

CEEN

На этой неделе акции торговались в бок формируя треугольник. Выход графика цены из треугольника и обозначит направленность движения на следующей неделе.

Уровни сопротивления: 9.5, 10, 10.5.

Уровни поддержки: 9, 8.5, 8.



Технический анализ: «Украинская биржа»

DOEN

Бумага продолжила дальнейшее снижение находясь под нисходящим трендом. На следующей неделе возможно продолжение снижения.

Уровни сопротивления: 32, 36, 38.

Уровни поддержки: 30, 28, 25.



Технический анализ: «Украинская биржа»

ENMZ

Цена акций ENMZ продолжает нисходящее движение. Цена движется в район уровня в 50,0 грн. И пока не видно особых возможностей для разворота цены. Нисходящий тренд все также остается в силе. Цена может продолжить дальнейшее снижение к указанному уровню. Сопротивление расположено в районе 80 грн.



Технический анализ: «Украинская биржа»

KVBZ

Акции KVBZ продолжили нисходящий тренд после выхода из диапазона. Уровень поддержки в районе 7,6 грн пробит. Дальнейшая поддержка располагается в районе 6,3 грн, куда и стремится цена акции. Более того, среднесрочные цели по данной акции могут находиться в районе 4,5 – 5,0, поэтому не стоит сейчас смотреть на покупку данных акций



Технический анализ: «Украинская биржа»

LUAZ

Цена акций LUAZ продолжает боковую динамику вдоль нижней границы диапазона 0,26 – 0,3 грн. радикальных изменений за прошедшую неделю не произошло. Пока цена не продвинется за пределы диапазона, не стоит ожидать существенных движений. Ликвидность остается на минимальном уровне.



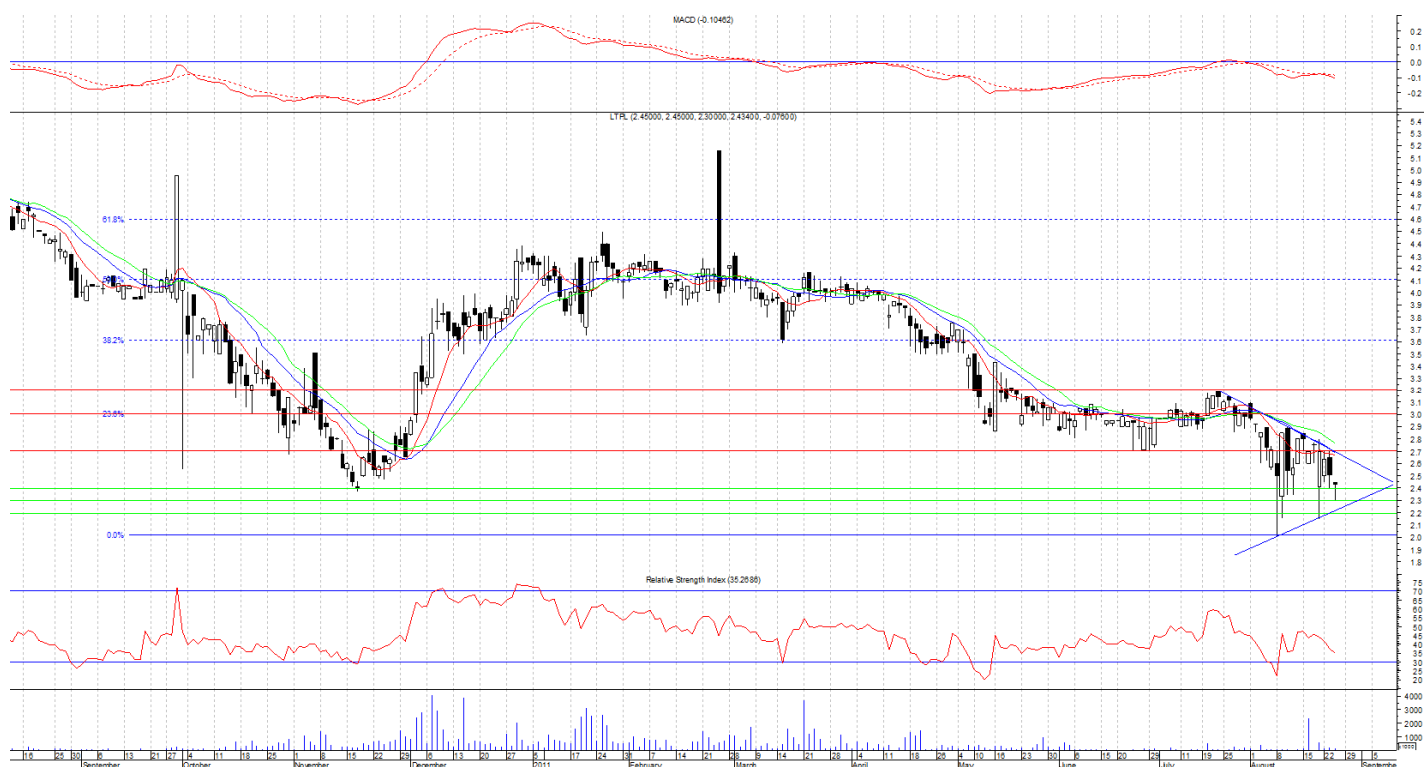
Технический анализ: «Украинская биржа»

LTPL

На этой неделе акции торговались в бок формируя треугольник. Выход графика цены из треугольника и обозначит направленность движения на следующей неделе.

Уровни сопротивления: 2.7, 3, 3.2.

Уровни поддержки: 2.4, 2.3, 2.2.



Технический анализ: «Украинская биржа»

MSICH

Акции MSICH консолидируются в широкой области в диапазоне 2000 – 2300 пунктов. В рамках данных уровней происходит формирование «вымпела», движение за пределы которого может пройти на следующей торговой неделе. Следующие цели могут быть расположены в диапазоне 1800 – 2000 грн. да и после подобной консолидации движение за пределы могут быть достаточно существенные. С большей вероятностью стоит ожидать продолжение нисходящего тренда.



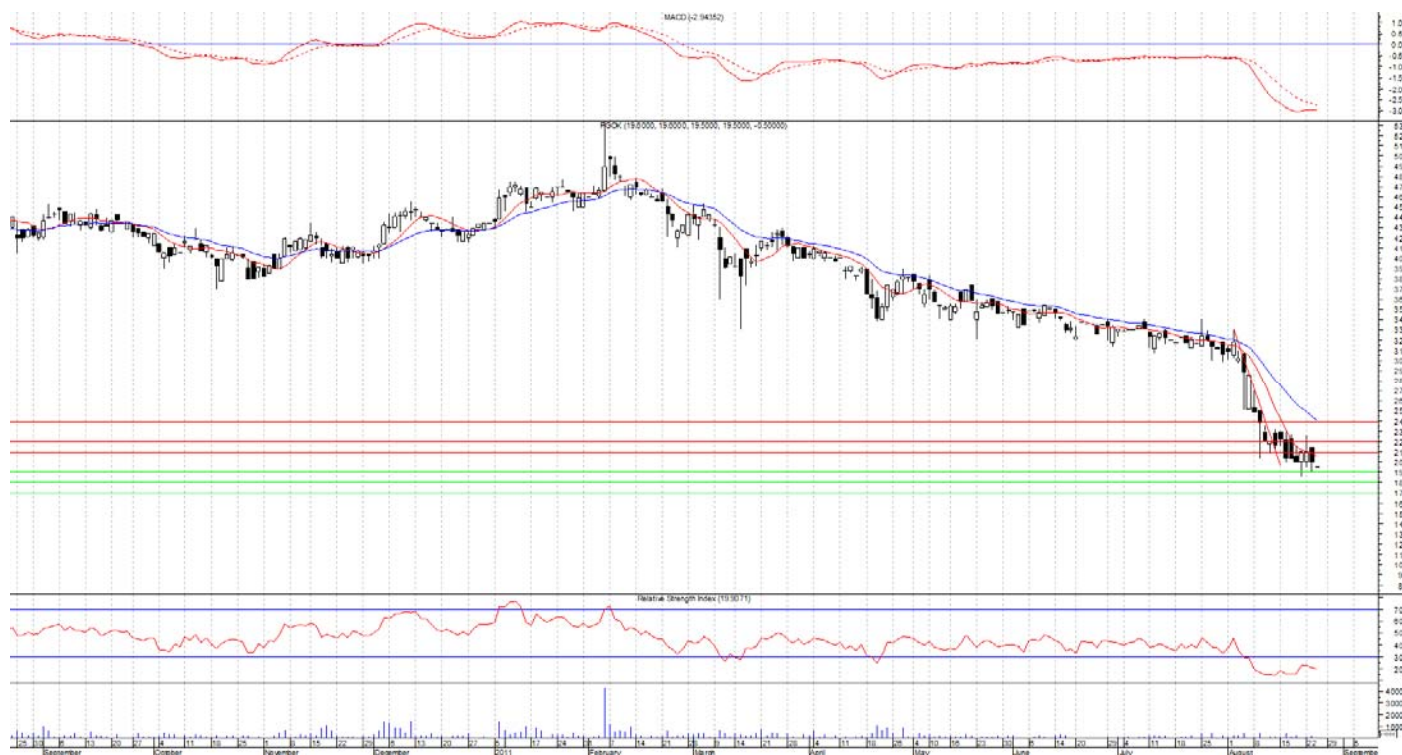
Технический анализ: «Украинская биржа»

РГОК

На этой неделе акции торговались в бок с постепенным снижением. На следующей неделе ожидается боковая торговля.

Уровни сопротивления: 21, 22, 24.

Уровни поддержки: 19, 18, 17.



Технический анализ: «Украинская биржа»

SGOK

Бумага продолжила дальнейшее снижение находясь под нисходящим трендом. На следующей неделе возможно продолжение снижения.

Уровни сопротивления: 10, 10.50, 11.00.

Уровни поддержки: 9.20, 9, 8.50.



Технический анализ: «Украинская биржа»

SVGZ

Акции SVGZ быстро достигли уровня поддержки в район отметки 5,0 грн. Фибо-уровень был пробит под давлением нисходящего тренда. следующие цели расположены в районе 3,5 грн. в такой ситуации не стоит покупать акции, поскольку указанная отметка может быть достаточно быстро достигнута. Сопротивление теперь расположено в районе 5,0 и 5,5 грн.



Технический анализ: «Украинская биржа»

STIR

Соппротивление в районе 40 грн осталось не пробитым в акциях STIR. Дальнейшее движение вниз продолжается. Наклон нисходящего тренда усиливается с большей силой. В такой ситуации в ближайшей перспективе мы можем ожидать, что цена будет двигаться в район уровня поддержки, около отметки 20 грн., которая и является ближайшим уровнем поддержки в такой ситуации стоит пробовать покупать акции для отскока именно в районе указанного уровня.



Технический анализ: «Украинская биржа»

UTLM

Цена акций UTLM откатилась в район уровня поддержки мая 2010 года, который соответствует уровню 0,45 грн. цена консолидируется в узком диапазоне 0,45 – 0,48 грн. существенное сопротивление расположено в районе 0,5 грн. движение ниже уровня 0,45 грн может привести к откату в район уровня 0,4 – 0,42 грн. цена вывалилась из сужающегося диапазона в районе 0,55 грн. движение вниз может еще продолжиться. Рекомендуем воздержаться от покупки акций.



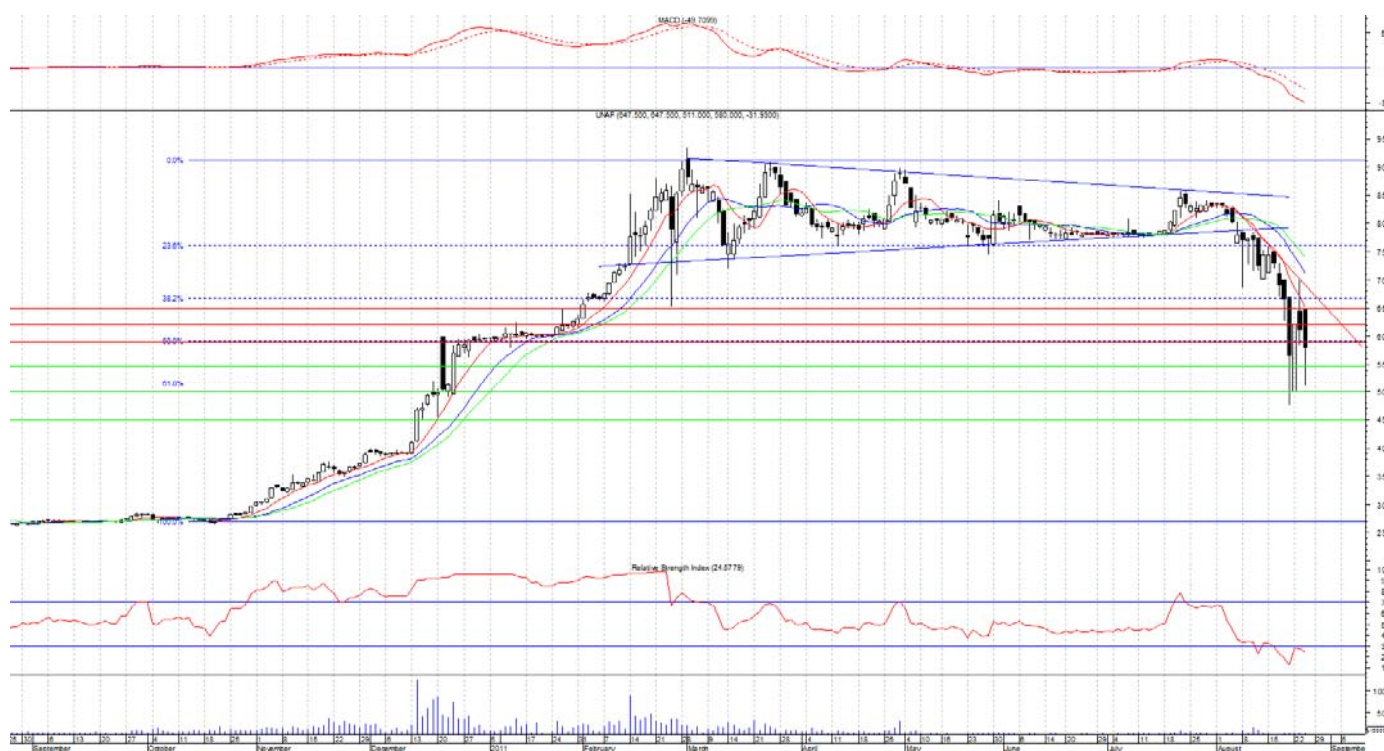
Технический анализ: «Украинская биржа»

UNAF

Акции пробili поддержку треугольника и торгуются вниз формируя нисходящий тренд. На следующей неделе ожидается боковое движения, с возможным продолжением снижения.

Уровни сопротивления: 590, 630, 650.

Уровни поддержки: 550, 500, 450.



Технический анализ: «Украинская биржа»

USCB

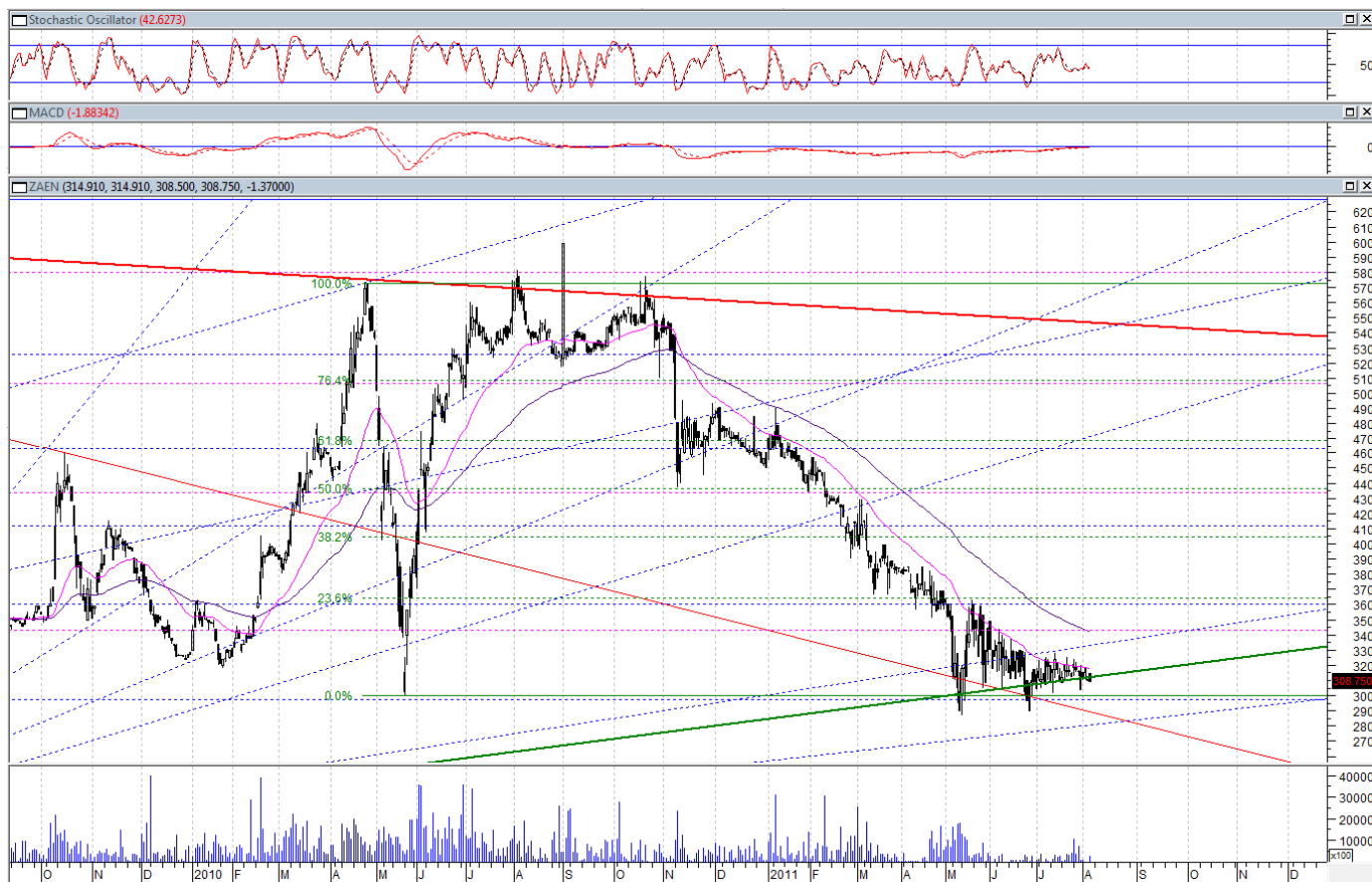
Акции USCB продолжают движение в район заветной цели около отметки 0,25 грн. – 0,23 грн. движение вниз продолжает практически без отскоков. Резкий нисходящий тренд подтверждает и тех индикаторы, которые продолжают стремиться вниз. После некоторой консолидации, стохастический осциллятор перевернулся в продажу, что сулит скорейшее достижение заветной цели. В район 0,23 – 0,25 можем ожидать очередную консолидацию.



Технический анализ: «Украинская биржа»

ZAEN

Акции ZAEN продолжают консолидацию в районе отметки 312 грн, которая соответствует одному из восходящих трендов. Бумага остается техническим инструментом, поэтому мы рекомендуем оставаться вне рынка по данной акции.





артcapital

ИГ «АРТ-КАПИТАЛ»
Народного ополчения, 1
Киев, 03151, Украина
т. +380 (44) 490-51-85, 490-51-84
www.art-capital.com.ua

**ДЕПАРТАМЕНТ ПО
ТОРГОВЫМ ОПЕРАЦИЯМ
И ПРОДАЖАМ**

st@art-capital.com.ua
+380 44 490 92 46

Руководитель
департамента по торговым
операциям и продажам
Константин Шилин

shylin@art-capital.com.ua

Инвестиционный
менеджер
Олег Смык

smyk@art-capital.com.ua

Инвестиционный
менеджер
Нина Базарова

bazarova@art-capital.com.ua

Инвестиционный
менеджер
Виталий Бердичевский

berdichevsky@art-capital.com.ua

Инвестиционный
менеджер
Ольга Шулепова

shulepova@art-capital.com.ua

**ДЕПАРТАМЕНТ ПО
МЕЖДУНАРОДНЫМ
ПРОДАЖАМ**

is@art-capital.com.ua
+380 44 490 92 46

Руководитель
департамента по
международным
продажам
Роман Лысюк

lysyuk@art-capital.com.ua

Менеджер по
международным
продажам
Богдан Кочубей

kochubey@art-capital.com.ua

Менеджер по
международным
продажам
Валерий Добровольский

dobrovolski@art-capital.com.ua

**АНАЛИТИЧЕСКИЙ
ДЕПАРТАМЕНТ**

research@art-capital.com.ua
+380 44 490 51 85 (185)

Руководитель
аналитического
департамента
Игорь Путилин

putilin@art-capital.com.ua

Экономист:
Олег Иванец

ivanets@art-capital.com.ua

Старший аналитик:
машиностроение
Алексей Андрейченко

andriychenko@art-capital.com.ua

Старший аналитик:
металлургия
Дмитрий Ленда

lenda@art-capital.com.ua

Старший аналитик:
Пищепром и С/Х
Андрей Патиота

patiota@art-capital.com.ua

Аналитик:
э/энергетика, нефть&газ
химия
Станислав Зеленецкий

zelenetskiy@art-capital.com.ua

Редактор
Павел Шостак

shostak@art-capital.com.ua

Данный аналитический обзор был подготовлен аналитиком, имя которого указано на титульной странице документа. Данный обзор имеет исключительно информационное значение и не может рассматриваться как предложение или побуждение к покупке или продаже ценных бумаг. Описание любой компании или компаний, или/и их ценных бумаг, или рынков, или направлений развития, упомянутых в данном обзоре, не предполагают полноты их описания. Мы не берем на себя обязательства регулярно обновлять информацию, которая содержится в обзоре или исправлять возможные неточности. Несмотря на то, что информация, изложенная в настоящем документе, была собрана из источников, которые ЗАО «ИФК «АРТ-КАПИТАЛ» считает надежными, ЗАО «ИФК «АРТ-КАПИТАЛ» не дает гарантий относительно их точности или полноты. При принятии инвестиционного решения инвесторам следует провести собственный анализ всех рисков, связанных с инвестированием в ценные бумаги. ЗАО «ИФК «АРТ-КАПИТАЛ», его руководство, представители и сотрудники не несут ответственности за любой прямой или косвенный ущерб, наступивший в результате использования информации изложенной в настоящем обзоре. ЗАО «ИФК «АРТ-КАПИТАЛ» и связанные с ним третьи стороны, должностные лица и/или сотрудники и/или связанные с ними лица могут владеть долями капитала компаний или выполнять услуги для одной или большего числа компаний, упомянутых в настоящем обзоре и/или намереваются приобрести такие доли капитала и/или выполнять либо намереваются выполнять такие услуги в будущем. Все выраженные оценки и мнения, представленные в настоящем обзоре, отражают исключительно личное мнение каждого аналитика, частично или полностью отвечающего за содержание данного документа и могут не совпадать с мнением ЗАО «ИФК «АРТ-КАПИТАЛ». Любое копирование или воспроизведение информации, содержащейся в настоящем материале, полностью или частично, возможно только с разрешения ЗАО «ИФК «АРТ-КАПИТАЛ».