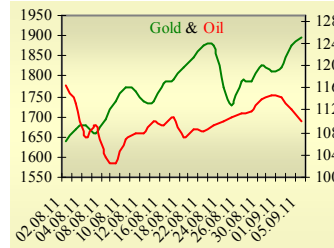
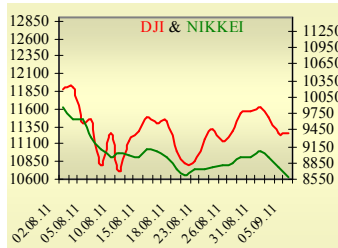


**Утренний обзор фондового рынка от 06.09.2011 г.**

| Индекс      | Значение на закрытие | Изменение, % |
|-------------|----------------------|--------------|
| Dow Jones   | 11 240,30            | -2,20%       |
| S&P 500     | 1 173,97             | -2,53%       |
| NASDAQ comp | 2 480,33             | -2,58%       |
| FTSE 100    | 5 102,58             | -3,58%       |
| CAC 40      | 2 999,54             | -4,73%       |
| DAX 30      | 5 246,18             | -5,28%       |
| Nikkei 225  | 8 590,57             | -2,21%       |



**Последнее закрытие**

В понедельник, 5 сентября, торги в США не проводились из-за выходного – дня труда.

Европейские биржи закрылись значительным снижением основных индикаторов. На местных выборах в Германии партия Меркель потерпела очередное поражение, показав худший результат с 1990 года. Политика канцлера Германии по борьбе с долговым кризисом не нашла поддержки у избирателей. Инвесторы опасаются, что теперь возможна еще более жесткая позиция Германии в отношении оказания помощи периферийным странам. Хуже рынка были акции банковского сектора, котировки акций Deutsche Bank снизились на 8,9%, Credit Suisse Group -8%, Royal Bank of Scotland -10%. Доходности облигаций проблемных стран опять подскочили. Доходность десятилетних греческих облигаций почти достигла 20%, двухлетних - 50%, доходность однолетних превысила 80%. Правительство Италии также не спешит с реализацией программы по сокращению бюджетных расходов и повышению налогов. Доходность десятилетних итальянских облигаций превысила 5,5%. По итогам дня, британский FTSE упал на 3,58%, DAX (Германия) опустился на 5,28%, CAC 40 (Франция) уменьшился на 4,73%. Стоимость нефти продолжала падать. Цена октябряского контракта нефти марки Brent понизилась на \$2,25 до \$110,08/баррель.

**В Украине**

Торги на украинском фондовом рынке открылись снижением, и весь день проходили с негативной динамикой. Значение индекса УБ по итогам торгов понизилось на 5,65% и составило 1548,8.

Активность инвесторов остается невысокой. Объем торгов акциями на рынке заявок составил 60,1 млн. грн. Объем торгов на срочном рынке был равен 81,9 млн. грн. Общий объем торгов за вчерашний день – 198 млн. грн. Лидерами по объему торгов, без учета сделок репо, стали акции Алчевского металлургического комбината (11,9 млн. грн.) и Центрэнерго (11,3 млн. грн.).

Снизилась все акции индексной корзины. Аутсайдеры – акции Енакиевского металлургического завода (-10,9%), и Алчевского металлургического комбината (-8,33%).

**Премаркет**

Внешний фон при открытии нейтральный.

Азиатские индексы сегодня утром в основном снижаются. Hong Kong Hang Seng опускается на 1,62%, японский Nikkei понизился на 2,21%. Американские фьючерсы сегодня утром снижаются на 2-2,4%.

Российские индексы по состоянию на 10:00 растут – РТС поднялся на 0,41%, ММВБ увеличился на 0,96%.

Фьючерсы на нефть Brent сегодня утром незначительно растут.

**Наши ожидания**

Ожидаем открытие украинского рынка ростом.

Сегодня в 12:00 в Еврозоне публикуется вторая оценка ВВП. Изменений не ожидается. В Германии в 13:00 выйдут данные по заказам в промышленности в июле. Ожидается снижение на 1,5% после роста на 1,8% месяцем ранее.

В США в 17:00 будет опубликован индекс менеджеров по снабжению в непромышленной сфере (ISM Non-Manufacturing PMI). Ожидается снижение показателя с 52,7 до 51.

| УБ | Индекс  | Изменение, % | Объем, УАН млн. |
|----|---------|--------------|-----------------|
|    | 1 548,8 | -5,65%       | 116,2           |

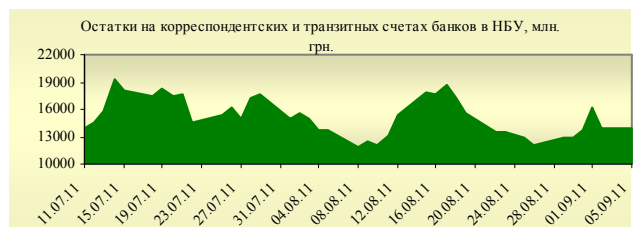


| Фьючерс        | Значение на 10:00 к.в. | Изменение |
|----------------|------------------------|-----------|
| <b>Индексы</b> |                        |           |
| Dow Jones      | 10 969,00              | -2,18%    |
| S&P 500        | 1 141,90               | -2,40%    |
| NASDAQ 100     | 2 122,75               | -1,98%    |

| Товарные рынки |          |        |
|----------------|----------|--------|
| Oil Brent      | 110,08   | -2,00% |
| Gold           | 1 895,00 | 1,05%  |

| Межбанк, кредиты | 05/09 |       |        |
|------------------|-------|-------|--------|
|                  | o/n   | 7 дн. | 30 дн. |
| KIBID (UAH)      | 4,57  | 6,5   | 8,5    |
| KIBOR (UAH)      | 7,75  | 7,5   | 10,5   |
| KIBID (USD)      | 0,77  | 1,5   | 3,5    |
| KIBOR (USD)      | 2,38  | 2,5   | 6      |

| Межбанк, валюта | Bid/Ask         |  |
|-----------------|-----------------|--|
|                 | закрытие 05/09  |  |
| UAH/USD         | 8,0030/8,0090   |  |
| UAH/EUR         | 11,3030/11,3130 |  |
| UAH/RUB         | 0,2724/0,2728   |  |



**Собрания акционеров**

|       |                  |
|-------|------------------|
| 16/09 | Концерн «Стирол» |
| 30/09 | Оранта           |
| 06/10 | Лугансктепловоз  |

## АНАЛІТИЧНИЙ ВІДДІЛ

Віталій Мурашкін  
[VMurashkin@itt-group.com](mailto:VMurashkin@itt-group.com)  
Керівник відділу

Єгор Бурков  
[EBurkov@itt-group.com](mailto:EBurkov@itt-group.com)

Україна, 03150 Київ  
вул. Фізкультури, б. 30  
т.: +380(44 )246-6841/42/43/44  
ф.: +380(44) 287-2112  
[www.itt-group.com](http://www.itt-group.com)