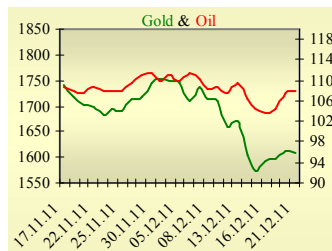
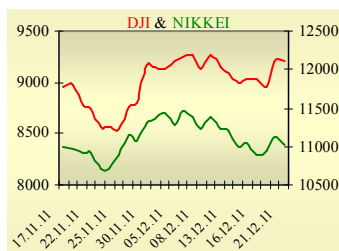


Утренний обзор фондового рынка от 22.12.2011 г.

Индекс	Значение на закрытие	Изменение, %
Dow Jones	12 107,70	0,03%
S&P 500	1 243,72	0,19%
NASDAQ comp	2 577,97	-0,99%
FTSE 100	5 389,74	-0,55%
CAC 40	3 030,47	-0,82%
DAX 30	5 791,53	-0,95%
Nikkei 225	8 395,16	-0,77%



Последнее закрытие В среду, 21 декабря, торги в США завершились незначительным ростом основных индексов, отыграв первоначальные потери. Значительно хуже рынка выглядели акции высокотехнологического сектора после того, как компания Oracle опубликовала свой квартальный отчет, оказавшийся хуже ожиданий аналитиков. Данные с рынка недвижимости также разочаровали инвесторов. Так, согласно пересмотренным данным, в октябре было продано не 4,97 млн. домов, как сообщалось ранее, а 4,25 млн. Данные за ноябрь также оказались ниже ожиданий. По итогам дня, индекс Dow Jones повысился на 0,03%, S&P увеличился на 0,19%, Nasdaq упал на 0,99%.

Европейские биржи закрылись снижением основных индикаторов. ЕЦБ в среду объявил, что по итогам долгосрочной операции рефинансирования, было предоставлено 489,2 млрд. евро 523 банкам. Это крупнейшее влияние денежных средств в банковскую систему за весь период существования евро. Общий объем выделенных средств оказался выше ожиданий. Первоначальный оптимизм, связанный с вливанием в финансовую систему дополнительной дешевой ликвидности, сменился опасениями о чрезмерном раздувании баланса ЕЦБ ценными бумагами, предоставленными в обеспечение кредитов. Кроме того, такой объем привлеченных средств заставил усомниться инвесторов в финансовом благополучии банковской системы в целом. По итогам дня, британский FTSE понизился на 0,55%, DAX (Германия) уменьшился на 0,95%, CAC 40 (Франция) опустился на 0,82%.

Цена февральского контракта нефти марки Brent поднялась на \$0,98 до \$107,71/баррель.

В Украине Торги на украинском фондовом рынке открылись ростом, но после обеда, под влиянием негативной динамики европейских индексов, немногочисленные быки сдали свои позиции. Значение индекса УБ по итогам торгов понизилось на 0,08% и составило 1457,64.

Объем торгов акциями на рынке заявок составил 22,5 млн. грн. Объем торгов на срочном рынке был равен 102,1 млн. грн. Общий объем торгов за вчерашний день – 203,9 млн. грн. Лидерами по объему торгов, без учета сделок репо, стали акции Мотор Сичи (4,4 млн. грн.) и Центрэнерго (3,6 млн. грн.).

Из 15 акций индексной корзины, выросло 8. Лидеры роста – акции Стирола (+2,72%) после сообщения о загрузке производства аммиака выше проектной мощности и роста производства карбамида в 2,9 раза и Крюковского вагоностроительного завода (+2,36%). Аутсайдеры – акции Авдеевского коксохима (-1,67%) и Донбассэнерго (-1,47%).

Премаркет Внешний фон при открытии нейтральный.

Азиатские индексы сегодня в основном снижаются. Hong Kong Hang Seng уменьшается на 0,31%, японский Nikkei опустился на 0,77%, южнокорейский Seoul Comp падает на 0,91%.

Сегодня утром фьючерсы на американские индексы незначительно растут.

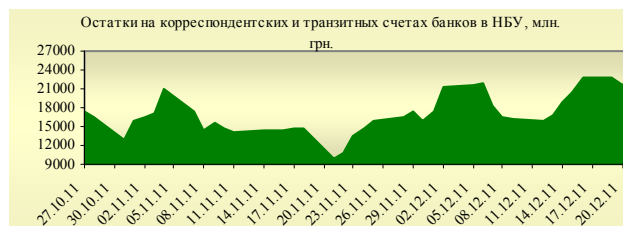
Российские индексы по состоянию на 09:45 торгуются без определенной динамики – РТС повышается на 0,59%, ММВБ уменьшается на 0,05%.

Цены на фьючерсы нефти Brent сегодня утром практически не изменились

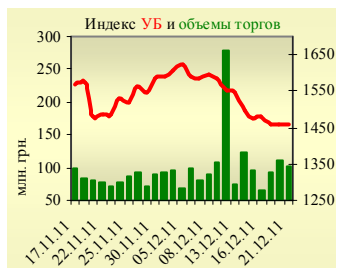
Наши ожидания Ожидаем открытие украинского рынка незначительным ростом.

Из макроэкономической информации, сегодня инвесторы будут ожидать публикацию окончательных данных по ВВП Великобритании в 3м квартале (11:30).

В США в 15:30 будут опубликованы данные по первичным и повторным заявкам на пособие по безработице и окончательные данные по ВВП. В 15:55 станет известно пересмотренное значение Мичиганского индекса доверия потребителей.



УБ	Индекс	Изменение, %	Объем, УАН млн.
	1 457,64	-0,08%	101,8



Фьючерс	Значение на 10:00 к.в.	Изменение
Индексы		
Dow Jones	12 033,00	0,07%
S&P 500	1 236,80	0,04%
NASDAQ 100	2 242,75	0,17%

Товарные рынки		
Oil Brent	108,02	0,42%
Gold	1 608,00	-0,34%

Межбанк, кредиты	21/12		
	о/п	7 дн.	30 дн.
KIBID (UAH)	2,21	6,75	18
KIBOR (UAH)	4,71	10,25	23
KIBID (USD)	0,96	1	2,5
KIBOR (USD)	2,71	1,75	4

Межбанк, валюта	Bid/Ask	
	закрытие 21/12	
UAH/USD	8,0260/8,0310	
UAH/EUR	10,5470/10,5550	
UAH/RUB	0,2536/0,2540	

Собрания акционеров

23/12	Алчевский коксохимический завод
27/12	Тернопольоблэнерго

Финансовые мультипликаторы украинских эмитентов

Тикер	Название	Цена закрытия, грн.	P/E	P/S	EV/S	EV/Ebitda	P/B
Металлургия							
ALMK	Алчевский металлургический комбинат	0,1027	4,55	0,18	0,49	6,23	2,07
AZST	Азовсталь	1,371	neg	0,24	0,25	76,39	0,37
DMKD	ДМК им. Ф.Э.Дзержинского*	0,1199	neg	0,06	0,11	neg	3,40
ENMZ	Енакиевский МЗ	71	neg	0,07	0,03	neg	neg
MMKI	ММК им. Ильича	0,2697	neg	0,13	-0,01	-13,68	0,19
Коксохимическая промышленность							
ALKZ	Алчевский коксохимический завод*	0,1898	neg	0,09	0,03	3,49	0,38
AVDK	Авдеевский коксохимический завод*	6,49	neg	0,13	0,12	4,26	0,21
YASK	Ясиновский коксохимический завод*	1,38	4,13	0,10	0,33	5,87	0,37
Горнодобывающая промышленность							
CGOK	Центральный ГОК*	6,443	3,91	1,35	-0,01	-0,01	1,95
PGOK	Полтавский ГОК*	16,4	2,53	0,42	0,25	0,80	0,63
SGOK	Северный ГОК*	8,89	4,92	1,67	0,08	0,12	2,18
Шахты							
SHKD	Шахта Комсомолец Донбасса	1	7,42	0,31	0,77	2,52	0,45
SHCHZ	Шахтоуправление "Покровское"	0,99	7,69	0,32	0,09	0,33	0,59
Трубная промышленность							
NVTR	Интерпайп Новомосковский ТРЗ*	0,729	neg	0,10	0,10	1,92	0,20
HRTR	Харьковский трубный завод	0,93	4,57	0,57	0,08	0,43	2,41
Энергетика							
DNON	Днепроблэнерго	120	16,74	0,07	0,01	0,31	3,77
CEEN	Центрэнерго	8,498	6,29	0,61	0,62	4,67	1,35
DNEN	Днепроэнерго	639,8	7,07	0,59	0,15	1,00	1,42
DOEN	Донбассэнерго	28,14	13,29	0,24	0,31	5,60	0,89
KREN	Крымэнерго	1,279	11,01	0,11	0,08	1,39	1,44
ZAEN	Западэнерго	249	8,30	0,57	0,67	7,12	3,55
ZHEN	Житомироблэнерго	1	1,93	0,13	0,18	1,24	0,14
Машиностроение							
AVTO	Укравто*	69,9	4,20	0,17	0,16	3,75	0,16
KRAZ	АвтоКрАЗ	0,1855	neg	0,84	2,79	25,09	0,32
KVBZ	Крюковский вагоностроительный завод*	23,44	4,82	0,49	-0,06	-0,39	1,39
LTPL	Лугансктепловоз*	2,073	22,45	0,35	0,04	0,69	neg
LUAZ	Богдан Моторс	0,214	neg	0,32	0,99	29,21	0,96
MSICH	Мотор Сич	2183	5,21	1,15	1,00	2,63	0,98
MZVM	Мариупольский ЗВМ	0,2119	neg	0,01	1,74	24,87	neg
SMASH	СМНПО им.М.В.Фрунзе*	3,67	2,18	0,12	0,63	8,07	0,21
SVGZ	Стахановский вагоностроительный завод	3,1	5,59	0,25	0,39	5,80	0,91
Нефтегазовая отрасль							
UNAF	Укрнафта	419,9	14,73	1,23	1,18	9,14	2,53
GLNG	Галнафтогаз	0,195	19,66	1,35	0,78	6,26	1,67
Банки							
BAVL	Райффайзен Банк Аваль	0,1225	neg	x	x	x	0,56
FORM	Форум	1,314	neg	x	x	x	0,43
USCB	Укрсоцбанк	0,1557	172,09	x	x	x	0,30
Другие отрасли							
MTBD	Мостобуд*	92,9	39,62	0,55	6,81	17,89	0,16
STIR	Стирол	37,4	neg	0,28	0,29	neg	0,72
UTLM	Укртелеком	0,4401	neg	1,63	2,03	9,22	1,31

АНАЛИТИЧЕСКИЙ ДЕПАРТАМЕНТ

Віталій Мурашкін
VMurashkin@itt-group.com
Руководитель департамента

Егор Бурков
EBurkov@itt-group.com

Украина, 03150 Киев
ул. Физкультуры, д. 30
т.: +380(44) 494-1575
ф.: +380(44) 287-2112
www.itt-group.com