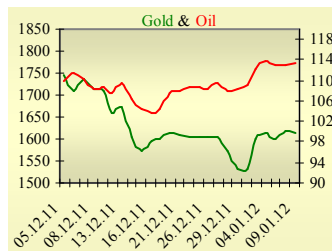
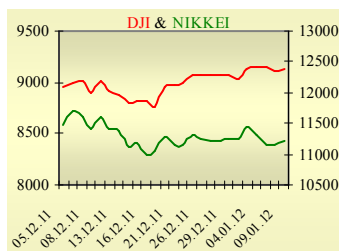


Утренний обзор фондового рынка от 10.01.2012 г.

Индекс	Значение на закрытие	Изменение, %
Dow Jones	12 392,70	0,27%
S&P 500	1 280,70	0,23%
NASDAQ comp	2 676,56	0,09%
FTSE 100	5 612,26	-0,66%
CAC 40	3 127,69	-0,31%
DAX 30	6 017,23	-0,67%
Nikkei 225	8 422,26	0,38%



Последнее закрытие

В понедельник, 9 января, торги в США завершились незначительным ростом основных индексов. Сезон отчетности традиционно открылся квартальным отчетом компании Alcoa, которая уже после закрытия торгов объявила об убытках в 3м квартале – первый убыток компании за 9 кварталов. Отчет компании по продажам оказался несколько лучше ожиданий. Поддерживали рынок опубликованные в пятницу данные по рынку труда, показавшие продолжающееся снижение безработицы и рост числа занятых в несельскохозяйственном секторе. По итогам дня, индекс Dow Jones повысился на 0,27%, S&P увеличился 0,23%, Nasdaq поднялся на 0,09%.

Европейские биржи закрылись разнонаправленным движением основных индикаторов. Промышленное производство в Германии снизилось на 0,6%, в то время как месяцем ранее наблюдался рост на 0,8%. По итогам прошедшей вчера встречи Меркель и Саркози, было объявлено, что переговорный процесс по новому бюджетному пакту, одобренному на саммите Евросоюза проходит в хорошем темпе и есть большая вероятность, что документ будет подписан к марту 2012г. Германия и Франция приложат все усилия для того, чтобы Греция осталась в еврозоне, но и от самой страны потребуются серьезные усилия. По итогам дня, британский FTSE понизился на 0,66%, DAX (Германия) уменьшился на 0,38%, CAC 40 (Франция) поднялся на 0,23%.

Цена февральского контракта нефти марки Brent опустилась на \$0,61 до \$112,45/баррель.

В Украине

Торги на украинском фондовом рынке открылись на нейтральной территории и весь день проходили без определенной динамики. Значение индекса УБ по итогам торгов понизилось на 0,06% и составило 1455,52.

Активность инвесторов была невысокой. Объем торгов акциями на рынке заявок составил 5,3 млн. грн. Объем торгов на срочном рынке был равен 15,8 млн. грн. Общий объем торгов за вчерашний день – 57 млн. грн. Лидерами по объему торгов, без учета сделок репо, стали акции Алчевского металлургического комбината (1,4 млн. грн.) и Центранерго (1 млн. грн.).

Из 15 акций индексной корзины, выросло 6. Лидеры роста – акции Стирала (+1,1%) и Енакиевского металлургического завода (+0,9%). Аутсайдеры – акции Центранерго (-1,22%) и Ясиновского коксохима (-1,21%).

Премаркет

Внешний фон при открытии умеренно позитивный. Азиатские индексы сегодня в основном растут. Японский Nikkei увеличился на 0,38%, Hong Kong Hang Seng поднимается на 0,87%.

Фьючерсы на американские индексы растут примерно на 0,5%. Российские индексы по состоянию на 09:45 также смотрят вверх – РТС поднимается на 0,98%, ММВБ увеличивается на 0,89%.

Цены на фьючерсы нефти Brent сегодня утром незначительно увеличиваются.

Наши ожидания

Ожидаем открытие украинского рынка ростом. Активность инвесторов после рождественских каникул должна увеличиваться.

Сегодня канцлер Германии и Глава МВФ проведут неофициальную встречу, на которой будут обсуждаться долговые проблемы еврозоны, в частности Греции, и методы их решения.

В США сегодня будут опубликованы индексы розничных продаж (14:45 и 15:55) и товарно-материальные запасы компаний оптовой торговли (17:00).

УБ	Индекс	Изменение, %	Объем, УАН млн.
	1 455,52	-0,06%	41,2

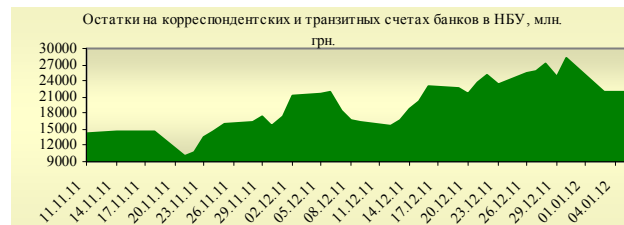


Фьючерс	Значение на 10:00 к.в.	Изменение
Индексы		
Dow Jones	12 394,00	0,46%
S&P 500	1 282,40	0,53%
NASDAQ 100	2 360,00	0,56%

Товарные рынки		
Oil Brent	113,26	0,18%
Gold	1 615,00	-0,09%

Межбанк, кредиты	09/01		
	о/п	7 дн.	30 дн.
KIBID (UAH)	1,29	7	13,5
KIBOR (UAH)	2,43	10	17,5
KIBID (USD)	1	1,1	2,25
KIBOR (USD)	2,17	2	4,25

Межбанк, валюта	Bid/Ask	
	закрытие 09/01	
UAH/USD	8,0355/8,0390	
UAH/EUR	10,2778/10,2863	
UAH/RUB	0,2510/0,2514	



Собрания акционеров	
16/01	Мостобуд

Финансовые мультипликаторы украинских эмитентов

Тикер	Название	Цена закрытия, грн.	P/E	P/S	EV/S	EV/Ebitda	P/B
Металлургия							
ALMK	Алчевский металлургический комбинат	0,1066	4,72	0,19	0,49	6,23	2,15
AZST	Азовсталь	1,365	neg	0,24	0,25	76,39	0,37
DMKD	ДМК им. Ф.Э.Дзержинского*	0,131	neg	0,07	0,11	neg	3,72
ENMZ	Енакиевский МЗ	69,5	neg	0,07	0,03	neg	neg
MMKI	ММК им. Ильича	0,2586	neg	0,13	-0,01	-13,68	0,19
Коксохимическая промышленность							
ALKZ	Алчевский коксохимический завод*	0,2297	neg	0,11	0,03	3,49	0,46
AVDK	Авдеевский коксохимический завод*	6,019	neg	0,12	0,12	4,26	0,19
YASK	Ясиновский коксохимический завод*	1,389	4,15	0,10	0,33	5,87	0,38
Горнодобывающая промышленность							
CGOK	Центральный ГОК*	6,695	4,06	1,40	-0,01	-0,01	2,03
PGOK	Полтавский ГОК*	17,72	2,73	0,45	0,25	0,80	0,69
SGOK	Северный ГОК*	9,899	5,47	1,85	0,08	0,12	2,43
Шахты							
SHKD	Шахта Комсомолец Донбасса	1	7,42	0,31	0,77	2,52	0,45
SHCHZ	Шахтоуправление "Покровское"	1,146	8,90	0,37	0,09	0,33	0,68
Трубная промышленность							
NVTR	Интерпайп Новомосковский ТРЗ*	0,6665	neg	0,09	0,10	1,92	0,18
HRTR	Харьцызский трубный завод	0,9547	4,69	0,58	0,08	0,43	2,47
Энергетика							
DNON	Днепроблэнерго	147,5	20,58	0,09	0,01	0,31	4,64
CEEN	Центрэнерго	8,337	6,17	0,60	0,62	4,67	1,33
DNEN	Днепроэнерго	637,4	7,04	0,59	0,15	1,00	1,41
DOEN	Донбассэнерго	27,99	13,22	0,23	0,31	5,60	0,89
KREN	Крымэнерго	1,94	16,70	0,17	0,08	1,39	2,18
ZAEN	Западэнерго	259,6	8,65	0,60	0,67	7,12	3,70
ZHEN	Житомироблэнерго	1,032	1,99	0,14	0,18	1,24	0,14
Машиностроение							
AVTO	Укравто*	66,99	4,03	0,16	0,16	3,75	0,16
KRAZ	АвтоКрАЗ	0,1855	neg	0,84	2,79	25,09	0,32
KVBZ	Крюковский вагоностроительный завод*	23,18	4,77	0,49	-0,06	-0,39	1,37
LTPL	Лугансктепловоз*	2,289	24,79	0,38	0,04	0,69	neg
LUAZ	Богдан Моторс	0,2099	neg	0,32	0,99	29,21	0,94
MSICH	Мотор Сич	2213	5,29	1,17	1,00	2,63	0,99
MZVM	Мариупольский ЗВМ	0,1996	neg	0,01	1,74	24,87	neg
SMASH	СМНПО им.М.В.Фрунзе*	3,98	2,37	0,13	0,63	8,07	0,23
SVGZ	Стахановский вагоностроительный завод	3,099	5,59	0,25	0,39	5,80	0,91
Нефтегазовая отрасль							
UNAF	Укрнафта	366,1	12,84	1,07	1,18	9,14	2,21
GLNG	Галнафтогаз	0,195	19,66	1,35	0,78	6,26	1,67
Банки							
BAVL	Райффайзен Банк Аваль	0,1324	neg	x	x	x	0,60
FORM	Форум	1,439	neg	x	x	x	0,47
USCB	Укрсоцбанк	0,1708	188,78	x	x	x	0,33
Другие отрасли							
MTBD	Мостобуд*	84,7	36,12	0,50	6,81	17,89	0,15
STIR	Стирол	36,85	neg	0,28	0,29	neg	0,70
UTLM	Укртелеком	0,4475	neg	1,66	2,03	9,22	1,33

АНАЛИТИЧЕСКИЙ ДЕПАРТАМЕНТ

Віталій Мурашкін
VMurashkin@itt-group.com
Руководитель департамента

Егор Бурков
EBurkov@itt-group.com

Украина, 03150 Киев
ул. Физкультуры, д. 30
т.: +380(44) 494-1575
ф.: +380(44) 287-2112
www.itt-group.com