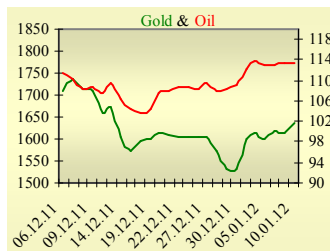
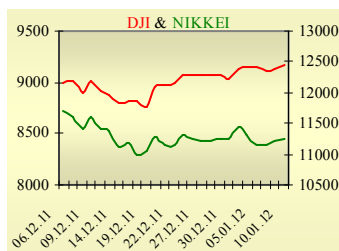


Утренний обзор фондового рынка от 11.01.2012 г.

Индекс	Значение на закрытие	Изменение, %
Dow Jones	12 462,50	0,56%
S&P 500	1 292,08	0,89%
NASDAQ comp	2 702,50	0,97%
FTSE 100	5 696,70	1,50%
CAC 40	3 210,79	2,66%
DAX 30	6 162,98	2,42%
Nikkei 225	8 447,88	0,30%



Последнее закрытие

Во вторник, 10 января, торги в США завершили ростом основных индексов, поддерживаемые неплохой макроэкономической статистикой. Лучшие рынка выглядели акции банковского сектора после заявления агентства Fitch о том, что оно не собирается понижать высший кредитный рейтинг Франции. Акции Bank of America выросли на 5,74%, значительно удалившись от опасной отметки в \$5. Минфин США вчера разместил трехлетние казначейские облигации, доходность составила 0,37% по сравнению с 0,352% месяцем ранее. Отношение спроса к предложению составило 3,73. По итогам дня, индекс Dow Jones повысился на 0,56%, S&P увеличился 0,89%, Nasdaq поднялся на 0,97%.

Европейские биржи также закрылись ростом основных индикаторов. Канцлер Германии Меркель и глава МВФ Кристин Лагард на встрече обсудили долговые проблемы Еврозоны, в частности Греции, но каких-то важных заявлений не прозвучало. В очередной раз было подчеркнуто, что целостности Еврозоны ничего не угрожает. Лучшие рынка выглядели акции горнодобывающего сектора (BHP, Rio Tinto) после прогноза Alcoa о росте спроса на алюминий в 2012. Неплохо выглядел и банковский сектор. По итогам дня, британский FTSE повысился на 1,5%, DAX (Германия) увеличился на 2,42%, CAC 40 (Франция) поднялся на 2,66%.

Цена февральского контракта нефти марки Brent опустилась на \$0,83 до \$113,28/баррель.

В Украине

Торги на украинском фондовом рынке открылись ростом, и весь день проходили с позитивной динамикой. Значение индекса УБ по итогам торгов повысилось на 1,55% и составило 1478,15.

Активность инвесторов несколько повысилась, но продолжает оставаться невысокой. Объем торгов акциями на рынке заявок составил 12,4 млн. грн. Объем торгов на срочном рынке был равен 38,6 млн. грн. Общий объем торгов за вчерашний день – 90,3 млн. грн. Лидерами по объему торгов, без учета сделок репо, стали акции Алчевского металлургического комбината (3,6 млн. грн.) и Мотор Сичи (2 млн. грн.).

Выросли в цене все акции индексной корзины. Лидеры роста – акции Донбассэнерго (+3,61%) и Азовстали (+3,44%).

По состоянию на 6 января, в ВДЦП для УБ было задепонировано 108,476 млн. грн. (неделей ранее – 102,962 млн.). Несмотря на то, что количество задепонированных денег выросло, их общий объем остается невысоким, инвесторы не спешат заводить деньги на биржу после рождественских каникул.

Премаркет

Внешний фон при открытии умеренно негативный.

Торги в Азии проходят без определенной динамики. Японский Nikkei увеличился на 0,3%, Hong Kong Hang Seng поднимается на 0,53%.

Фьючерсы на американские индексы снижаются примерно на 0,1-0,15%.

Российские индексы по состоянию на 09:45 также снижаются – РТС опускается на 0,77%, ММВБ уменьшается на 0,53%.

Цены на фьючерсы нефти Brent сегодня утром торгуются практически без изменений.

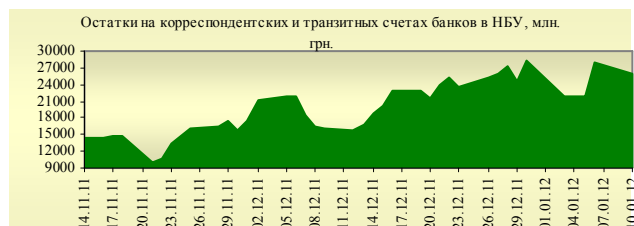
Наши ожидания

Ожидаем открытие украинского рынка незначительным снижением.

Сегодня у Меркель запланирована очередная встреча, на этот раз с премьером Италии Марио Монти. Тема для обсуждения та же - пути выхода из долгового кризиса.

В 10:00 будут опубликованы предварительные данные по ВВП Германии.

В США в 14:00 станут известны индексы ипотечного кредитования. Вечером, после закрытия украинских торгов, будет опубликован обзор экономики США в «Бежевой книге».



УБ	Индекс	Изменение, %	Объем, УАН млн.
	1 478,15	1,55%	51,7



Фьючерс	Значение на 10:00 к.в.	Изменение
Индексы		
Dow Jones	12 385,00	-0,04%
S&P 500	1 284,70	-0,11%
NASDAQ 100	2 360,25	-0,14%

Товарные рынки		
Oil Brent	113,40	0,12%
Gold	1 637,00	1,36%

Межбанк, кредиты	10/01		
	o/n	7 дн.	30 дн.
KIBID (UAH)	1,50	3,5	12,5
KIBOR (UAH)	3,14	7	17
KIBID (USD)	0,83	1,1	2,25
KIBOR (USD)	2,33	2	4,25

Межбанк, валюта	Bid/Ask	
	закрытие 10/01	
UAH/USD	8,0385/8,0415	
UAH/EUR	10,2688/10,2766	
UAH/RUB	0,2539/0,2543	

Собрания акционеров

11/01	Ясиновский коксохимический комбинат
16/01	Мостобуд

Финансовые мультипликаторы украинских эмитентов

Тикер	Название	Цена закрытия, грн.	P/E	P/S	EV/S	EV/Ebitda	P/B
Металлургия							
ALMK	Алчевский металлургический комбинат	0,1083	4,80	0,19	0,49	6,23	2,19
AZST	Азовсталь	1,412	neg	0,25	0,25	76,39	0,39
DMKD	ДМК им. Ф.Э.Дзержинского*	0,125	neg	0,07	0,11	neg	3,55
ENMZ	Енакиевский МЗ	70,96	neg	0,07	0,03	neg	neg
MMKI	ММК им. Ильича	0,2586	neg	0,13	-0,01	-13,68	0,19
Коксохимическая промышленность							
ALKZ	Алчевский коксохимический завод*	0,2297	neg	0,11	0,03	3,49	0,46
AVDK	Авдеевский коксохимический завод*	6,086	neg	0,12	0,12	4,26	0,19
YASK	Ясиновский коксохимический завод*	1,4	4,19	0,10	0,33	5,87	0,38
Горнодобывающая промышленность							
CGOK	Центральный ГОК*	6,889	4,18	1,44	-0,01	-0,01	2,08
PGOK	Полтавский ГОК*	17,73	2,73	0,45	0,25	0,80	0,69
SGOK	Северный ГОК*	10,2	5,64	1,91	0,08	0,12	2,50
Шахты							
SHKD	Шахта Комсомолец Донбасса	1,1	8,16	0,35	0,77	2,52	0,50
SHCHZ	Шахтоуправление "Покровское"	1,165	9,05	0,38	0,09	0,33	0,69
Трубная промышленность							
NVTR	Интерпайп Новомосковский ТРЗ*	0,899	neg	0,12	0,10	1,92	0,25
HRTR	Харьковский трубный завод	0,998	4,90	0,61	0,08	0,43	2,58
Энергетика							
DNON	Днепроблэнерго	147,5	20,58	0,09	0,01	0,31	4,64
CEEN	Центрэнерго	8,5	6,29	0,61	0,62	4,67	1,35
DNEN	Днепроэнерго	628,4	6,94	0,58	0,15	1,00	1,39
DOEN	Донбассэнерго	29	13,70	0,24	0,31	5,60	0,92
KREN	Крымэнерго	1,98	17,04	0,17	0,08	1,39	2,22
ZAEN	Западэнерго	259,3	8,64	0,60	0,67	7,12	3,70
ZHEN	Житомироблэнерго	0,998	1,92	0,13	0,18	1,24	0,14
Машиностроение							
AVTO	Укравто*	66,99	4,03	0,16	0,16	3,75	0,16
KRAZ	АвтоКрАЗ	0,1855	neg	0,84	2,79	25,09	0,32
KVBZ	Крюковский вагоностроительный завод*	23,25	4,78	0,49	-0,06	-0,39	1,38
LTPL	Лугансктепловоз*	2,144	23,22	0,36	0,04	0,69	neg
LUAZ	Богдан Моторс	0,2362	neg	0,36	0,99	29,21	1,06
MSICH	Мотор Сич	2214	5,29	1,17	1,00	2,63	0,99
MZVM	Мариупольский ЗВМ	0,1996	neg	0,01	1,74	24,87	neg
SMASH	СМНПО им.М.В.Фрунзе*	4,616	2,74	0,15	0,63	8,07	0,27
SVGZ	Стахановский вагоностроительный завод	3,139	5,66	0,26	0,39	5,80	0,92
Нефтегазовая отрасль							
UNAF	Укрнафта	367,1	12,87	1,08	1,18	9,14	2,21
GLNG	Галнафтогаз	0,195	19,66	1,35	0,78	6,26	1,67
Банки							
BAVL	Райффайзен Банк Аваль	0,134	neg	x	x	x	0,61
FORM	Форум	1,42	neg	x	x	x	0,46
USCB	Укрсоцбанк	0,1748	193,20	x	x	x	0,34
Другие отрасли							
MTBD	Мостобуд*	91	38,80	0,54	6,81	17,89	0,16
STIR	Стирол	37,34	neg	0,28	0,29	neg	0,71
UTLM	Укртелеком	0,4525	neg	1,67	2,03	9,22	1,34

АНАЛИТИЧЕСКИЙ ДЕПАРТАМЕНТ

Віталій Мурашкін
VMurashkin@itt-group.com
Руководитель департамента

Егор Бурков
EBurkov@itt-group.com

Украина, 03150 Киев
ул. Физкультуры, д. 30
т.: +380(44) 494-1575
ф.: +380(44) 287-2112
www.itt-group.com