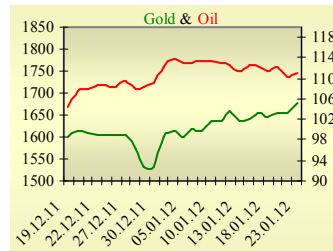
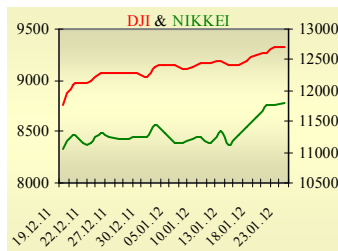


Утренний обзор фондового рынка от 24.01.2012 г.

Индекс	Значение на закрытие	Изменение, %
Dow Jones	12 708,80	-0,09%
S&P 500	1 316,00	0,05%
NASDAQ comp	2 784,17	-0,09%
FTSE 100	5 782,56	0,94%
CAC 40	3 338,42	0,51%
DAX 30	6 436,62	0,50%
Nikkei 225	8 785,33	0,22%



Последнее закрытие

В понедельник, 23 января, торги в США завершились разнонаправленным движением основных индексов. Негатива на рынок добавило эмбарго Совета ЕС на импорт нефти из Ирана. Уже заключенные контракты могут действовать до 12 июля 2012 года. Пересмотр мер по эмбарго на нефть и производные от нее продукты произойдет до 1 мая текущего года. Кроме того, Совет запретил импорт в страны ЕС нефтехимических продуктов из Ирана, а также экспорт в Иран оборудования и технологий для отрасли из ЕС. Отныне запрещено осуществлять новые инвестиции в иранские нефтехимические предприятия или сотрудничать с ними в рамках совместных предприятий. Приняты ограничительные меры и в банковской сфере. По итогам дня, индекс Dow Jones понизился на 0,09%, S&P увеличился на 0,05%, Nasdaq опустился на 0,09%. Европейские биржи закрылись ростом основных индикаторов несмотря на то, что переговоры по греческому долгу проходят очень напряженно. По итогам очередной встречи министры финансов ЕС отказались одобрить предложение по реструктуризации греческого долга и отправили его на переработку. Министры высказались за снижение ставки купона по облигациям, на которые будет обменен долг греческих частных кредиторов, до уровня ниже 4%. По итогам дня, британский FTSE повысился на 0,94%, DAX (Германия) увеличился на 0,5%, CAC 40 (Франция) на 0,51%. Цена мартовского контракта нефти марки Brent поднялась на \$0,72 до \$110,58/баррель.

В Украине

Торги на украинском фондовом рынке открылись на нейтральной территории, после обеда проходили с позитивной динамикой. Значение индекса УБ по итогам торгов повысилось на 0,73% и составило 1448,96.

Объем торгов акциями на рынке заявок составил 12 млн. грн. Объем торгов на срочном рынке был равен 46,4 млн. грн. Общий объем торгов за вчерашний день – 96 млн. грн. Лидерами по объему торгов, без учета сделок репо, стали акции Укрсоцбанка (2,5 млн. грн.) и Алчевского металлургического комбината (2,6 млн. грн.).

Из 15 акций индексной корзины, выросло 12. Лидерами роста стали акции Стахановского вагоностроительного завода (+3,21%) и Укрсоцбанка (+3,06%). Аутсайдеры – акции Стирала (-1,29%) и Алчевского металлургического комбината (-1,06%).

Премаркет

Внешний фон при открытии умеренно негативный. Азиатские индексы сегодня в основном растут. Японский Nikkei повысился на 0,22%, Australia All Ordinaries уменьшается на 0,03%. Фьючерсы на американские индексы снижаются на 0,2-0,25%. Российские индексы по состоянию на 09:40 также понижаются – РТС уменьшается на 0,32%, ММВБ опускается на 0,52%.

Цены на фьючерсы нефти Brent сегодня утром торгуются практически без изменений.

Наши ожидания

Ожидаем открытие украинского рынка незначительным снижением. В Европе сегодня продолжится саммит министров финансов, на котором продолжают обсуждать меры по выходу из долгового кризиса. Свои облигации будут размещать Голландия (11:00) и Испания (11:30).

В США сегодня стартует двухдневное заседание ФРС.

Свою квартальную отчетность сегодня предоставят компании McDonalds, Johnson & Johnson, Apple и Yahoo!

УБ	Индекс	Изменение, %	Объем, УАН млн.
	1 448,96	0,73%	49,6

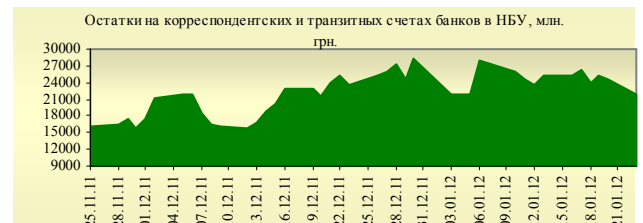


Фьючерс	Значение на 10:00 к.в.	Изменение
Индексы		
Dow Jones	12 626,00	-0,19%
S&P 500	1 307,50	-0,28%
NASDAQ 100	2 430,75	-0,17%

Товарные рынки		
Oil Brent	110,91	0,62%
Gold	1 675,50	1,36%

Межбанк, кредиты	23/01		
	о/п	7 дн.	30 дн.
KIBID (UAH)	1,00	3	9
KIBOR (UAH)	2,71	5,5	13,5
KIBID (USD)	0,97	1,13	2,5
KIBOR (USD)	2,42	1,88	4,38

Межбанк, валюта	Bid/Ask	
	закрытие 23/01	
UAH/USD	8,0280/8,0340	
UAH/EUR	10,4342/10,4487	
UAH/RUB	0,2588/0,2598	



Собрания акционеров	
13/02	Днепропетровский метзавод им. Дзержинского
15/02	Алчевский металлургический комбинат

Финансовые мультипликаторы украинских эмитентов

Тикер	Название	Цена закрытия, грн.	P/E	P/S	EV/S	EV/Ebitda	P/B
Металлургия							
ALMK	Алчевский металлургический комбинат	0,1031	4,57	0,18	0,49	6,23	2,08
AZST	Азовсталь	1,418	neg	0,25	0,25	76,39	0,39
DMKD	ДМК им. Ф.Э.Дзержинского*	0,1695	neg	0,09	0,11	neg	4,81
ENMZ	Енакиевский МЗ	68,63	neg	0,07	0,03	neg	neg
MMKI	ММК им. Ильича	0,2274	neg	0,11	-0,01	-13,68	0,16
Коксохимическая промышленность							
ALKZ	Алчевский коксохимический завод*	0,1991	neg	0,09	0,03	3,49	0,40
AVDK	Авдеевский коксохимический завод*	6,03	neg	0,12	0,12	4,26	0,19
YASK	Ясиновский коксохимический завод*	1,46	4,37	0,10	0,33	5,87	0,39
Горнодобывающая промышленность							
CGOK	Центральный ГОК*	6,728	4,08	1,41	-0,01	-0,01	2,04
PGOK	Полтавский ГОК*	16,98	2,62	0,43	0,25	0,80	0,66
SGOK	Северный ГОК*	9,986	5,52	1,87	0,08	0,12	2,45
Шахты							
SHKD	Шахта Комсомолец Донбасса	1,11	8,24	0,35	0,77	2,52	0,50
SHCHZ	Шахтоуправление "Покровское"	1,331	10,34	0,44	0,09	0,33	0,79
Трубная промышленность							
NVTR	Интерпайп Новомосковский ТРЗ*	0,8899	neg	0,12	0,10	1,92	0,25
HRTR	Харьковский трубный завод	1,0579	5,19	0,65	0,08	0,43	2,74
Энергетика							
DNON	Днепроблэнерго	148	20,65	0,09	0,01	0,31	4,65
CEEN	Центрэнерго	8,393	6,22	0,60	0,62	4,67	1,34
DNEN	Днепроэнерго	649,9	7,18	0,60	0,15	1,00	1,44
DOEN	Донбассэнерго	28,1	13,28	0,24	0,31	5,60	0,89
KREN	Крымэнерго	1,499	12,90	0,13	0,08	1,39	1,68
ZAEN	Западэнерго	254,9	8,50	0,59	0,67	7,12	3,63
ZHEN	Житомироблэнерго	0,948	1,83	0,13	0,18	1,24	0,13
Машиностроение							
AVTO	Укравто*	54,99	3,31	0,13	0,16	3,75	0,13
KRAZ	АвтоКрАЗ	0,1855	neg	0,84	2,79	25,09	0,32
KVBZ	Крюковский вагоностроительный завод*	23,15	4,76	0,49	-0,06	-0,39	1,37
LTPL	Лугансктепловоз*	2,289	24,79	0,38	0,04	0,69	neg
LUAZ	Богдан Моторс	0,1998	neg	0,30	0,99	29,21	0,89
MSICH	Мотор Сич	2100	5,02	1,11	1,00	2,63	0,94
MZVM	Мариупольский ЗВМ	0,2124	neg	0,01	1,74	24,87	neg
SMASH	СМНПО им.М.В.Фрунзе*	3,98	2,37	0,13	0,63	8,07	0,23
SVGZ	Стахановский вагоностроительный завод	3,15	5,68	0,26	0,39	5,80	0,92
Нефтегазовая отрасль							
UNAF	Укрнафта	346	12,13	1,01	1,18	9,14	2,09
GLNG	Галнафтогаз	0,195	19,66	1,35	0,78	6,26	1,67
Банки							
BAVL	Райффайзен Банк Аваль	0,1327	neg	x	x	x	0,60
FORM	Форум	1,498	neg	x	x	x	0,49
USCB	Укрсоцбанк	0,1821	201,27	x	x	x	0,35
Другие отрасли							
MTBD	Мостобуд*	89,5	38,17	0,53	6,81	17,89	0,15
STIR	Стирол	32,95	neg	0,25	0,29	neg	0,63
UTLM	Укртелеком	0,4541	neg	1,68	2,03	9,22	1,35

АНАЛИТИЧЕСКИЙ ДЕПАРТАМЕНТ

Віталій Мурашкін
VMurashkin@itt-group.com
Руководитель департамента

Егор Бурков
EBurkov@itt-group.com

Украина, 03150 Киев
ул. Физкультуры, д. 30
т.: +380(44) 494-1575
ф.: +380(44) 287-2112
www.itt-group.com