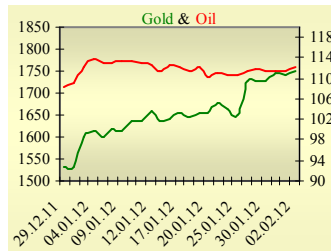
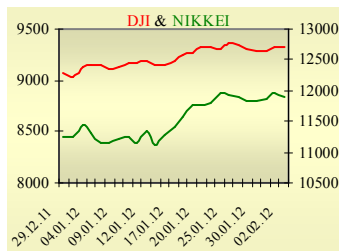


Утренний обзор фондового рынка от 03.02.2012 г.

Индекс	Значение на закрытие	Изменение, %
Dow Jones	12 705,40	-0,09%
S&P 500	1 325,54	0,11%
NASDAQ comp	2 859,68	0,40%
FTSE 100	5 796,07	0,09%
CAC 40	3 376,66	0,27%
DAX 30	6 655,63	0,59%
Nikkei 225	8 831,93	-0,51%



Последнее закрытие

В четверг, 2 февраля, торги в США завершились незначительным изменением основных индексов. Макроэкономические данные по рынку труда оказались лучше ожиданий инвесторов и на открытии несколько поддержали рынок. Количество первичных заявок на пособие по безработице снизилось с 379 до 367 тыс., в то время как ожидалось снижение до 371 тыс. Общее количество обращений также сократилось. В своем выступлении перед Конгрессом, глава ФРС Бен Бернанке отметил, что экономика США восстанавливается, хоть и медленными темпами, рост госдолга может привести к финансовому кризису, если не принять соответствующие меры. Речь Бернанке оказала кратковременное позитивное влияние на рынки. По итогам дня, индекс Dow Jones понизился на 0,09%, S&P увеличился на 0,11%, Nasdaq поднялся на 0,4%.

Европейские биржи закрылись ростом основных индикаторов. Переговоры по греческому долгу вновь застопорились из-за разногласий между Германией и МВФ. С точки зрения МВФ, списаний только с частных инвесторов недостаточно, Германия же выступает против привлечения к реструктуризации представителей госсектора. Несколько поддержали рынок удачные размещения облигаций Испании и Франции, а также заявление Премьер-министра Китая о том, что страна рассматривает возможность увеличения своих вкладов в европейские фонды финансовой стабильности. По итогам дня, британский FTSE повысился на 0,12%, DAX (Германия) увеличился на 0,58%, CAC 40 (Франция) поднялся на 0,27%.

Цена мартовского контракта нефти марки Brent поднялась на \$0,51 до \$112,07/баррель.

В Украине

Торги на украинском фондовом рынке открылись ростом, но весь день проходили с негативной динамикой. Значение индекса УБ по итогам торгов понизилось на 1,42% и составило 1541,1.

На снижающемся рынке активность инвесторов уменьшилась. Объем торгов акциями на рынке заявок составил 23,2 млн. грн. Объем торгов на срочном рынке был равен 77,7 млн. грн. Общий объем торгов за вчерашний день – 145,4 млн. грн. Лидерами по объему торгов, без учета сделок репо, стали акции Центранерго (4,2 млн. грн.) и Алчевского металлургического комбината (3,2 млн. грн.).

Из всех акций индексной корзины, выросли в цене лишь акции Стирала (+0,29%). Аутсайдерами стали акции Енакиевского металлургического завода (-3,91%) и Авдеевского коксохима (-2,95%).

Премаркет

Внешний фон при открытии умеренно негативный.

Азиатские индексы сегодня торгуются без определенной динамики. Японский Nikkei понизился на 0,51%, Hong Kong Hang Seng снижается на 0,13%.

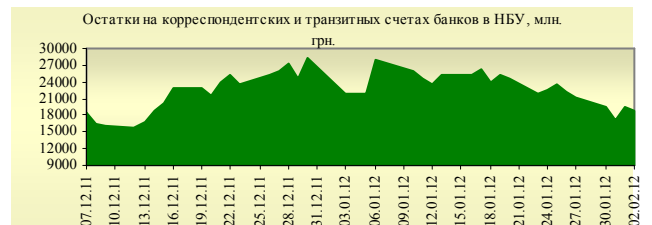
Фьючерсы на американские индексы изменяются незначительно. Российские индексы по состоянию на 09:30 незначительно уменьшаются – РТС снижается на 0,27%, ММВБ опускается на 0,12%.

Цены на фьючерсы нефти Brent сегодня утром незначительно растут.

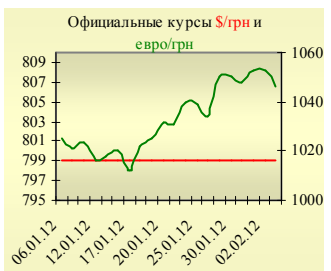
Наши ожидания

Ожидаем открытие украинского рынка на нейтральной территории. Сегодня в 12:00 будут опубликованы данные по розничным продажам в Еврозоне.

В США в 15:30 выйдут данные по безработице и изменению количества рабочих мест. В 17:00 станет известен индекс деловой активности в непродовольственной сфере.



УБ	Индекс	Изменение, %	Объем, УАН млн.
	1 541,10	-1,42%	67,7



Фьючерс	Значение на 10:00 к.в.	Изменение
Индексы		
Dow Jones	12 656,00	-0,08%
S&P 500	1 321,50	-0,09%
NASDAQ 100	2 492,00	0,02%

Товарные рынки		
Oil Brent	112,07	0,46%
Gold	1 751,00	0,63%

Межбанк, кредиты	02/02		
	o/n	7 дн.	30 дн.
KIBID (UAH)	1,50	5,75	10,5
KIBOR (UAH)	3,42	7,75	14,5
KIBID (USD)	0,79	1,13	2,5
KIBOR (USD)	2,42	2	4,25

Межбанк, валюта	Bid/Ask	
	закрытие 02/02	
UAH/USD	8,0370/8,0430	
UAH/EUR	10,5255/10,5393	
UAH/RUB	0,2655/0,2659	

Собрания акционеров	
13/02	Днепропетровский метзавод им. Дзержинского
15/02	Алчевский металлургический комбинат

Финансовые мультипликаторы украинских эмитентов

Тикер	Название	Цена закрытия, грн.	P/E	P/S	EV/S	EV/Ebitda	P/B
Металлургия							
ALMK	Алчевский металлургический комбинат	0,1079	4,78	0,19	0,49	6,23	2,18
AZST	Азовсталь	1,483	neg	0,26	0,25	76,39	0,41
DMKD	ДМК им. Ф.Э.Дзержинского*	0,1599	neg	0,08	0,11	neg	4,54
ENMZ	Енакиевский МЗ	71,3	neg	0,07	0,03	neg	neg
MMKI	ММК им. Ильича	0,248	neg	0,12	-0,01	-13,68	0,18
Коксохимическая промышленность							
ALKZ	Алчевский коксохимический завод*	0,1993	neg	0,09	0,03	3,49	0,40
AVDK	Авдеевский коксохимический завод*	6,091	neg	0,12	0,12	4,26	0,19
YASK	Ясиновский коксохимический завод*	1,599	4,78	0,11	0,33	5,87	0,43
Горнодобывающая промышленность							
CGOK	Центральный ГОК*	7,4	4,49	1,55	-0,01	-0,01	2,24
PGOK	Полтавский ГОК*	17,09	2,63	0,44	0,25	0,80	0,66
SGOK	Северный ГОК*	10,239	5,66	1,92	0,08	0,12	2,51
Шахты							
SHKD	Шахта Комсомолец Донбасса	1,54	11,43	0,49	0,77	2,52	0,70
SHCHZ	Шахтоуправление "Покровское"	1,419	11,02	0,46	0,09	0,33	0,84
Трубная промышленность							
NVTR	Интерпайп Новомосковский ТРЗ*	0,7147	neg	0,09	0,10	1,92	0,20
HRTR	Харьцызский трубный завод	1,0548	5,18	0,64	0,08	0,43	2,73
Энергетика							
DNON	Днепроблэнерго	150	20,93	0,09	0,01	0,31	4,72
CEEN	Центрэнерго	9,091	6,73	0,65	0,62	4,67	1,45
DNEN	Днепроэнерго	674,9	7,46	0,62	0,15	1,00	1,49
DOEN	Донбассэнерго	31,4	14,83	0,26	0,31	5,60	0,99
KREN	Крымэнерго	1,699	14,63	0,15	0,08	1,39	1,91
ZAEN	Западэнерго	252	8,40	0,58	0,67	7,12	3,59
ZHEN	Житомироблэнерго	0,961	1,85	0,13	0,18	1,24	0,13
Машиностроение							
AVTO	Укравто*	57,91	3,48	0,14	0,16	3,75	0,14
KRAZ	АвтоКрАЗ	0,1855	neg	0,84	2,79	25,09	0,32
KVBZ	Крюковский вагоностроительный завод*	24,15	4,97	0,51	-0,06	-0,39	1,43
LTPL	Лугансктепловоз*	2,36	25,56	0,40	0,04	0,69	neg
LUAZ	Богдан Моторс	0,211	neg	0,32	0,99	29,21	0,94
MSICH	Мотор Сич	2398	5,73	1,27	1,00	2,63	1,07
MZVM	Мариупольский ЗВМ	0,2129	neg	0,01	1,74	24,87	neg
SMASH	СМНПО им.М.В.Фрунзе*	3,945	2,34	0,13	0,63	8,07	0,23
SVGZ	Стахановский вагоностроительный завод	3,9	7,04	0,32	0,39	5,80	1,14
Нефтегазовая отрасль							
UNAF	Укрнафта	374,9	13,15	1,10	1,18	9,14	2,26
GLNG	Галнафтогаз	0,195	19,66	1,35	0,78	6,26	1,67
Банки							
BAVL	Райффайзен Банк Аваль	0,1379	neg	x	x	x	0,63
FORM	Форум	1,499	neg	x	x	x	0,49
USCB	Укрсоцбанк	0,1871	206,79	x	x	x	0,36
Другие отрасли							
MTBD	Мостобуд*	99,6	42,47	0,59	6,81	17,89	0,17
STIR	Стирол	34,5	neg	0,26	0,29	neg	0,66
UTLM	Укртелеком	0,4395	neg	1,63	2,03	9,22	1,30

АНАЛИТИЧЕСКИЙ ДЕПАРТАМЕНТ

Віталій Мурашкін
VMurashkin@itt-group.com
Руководитель департамента

Егор Бурков
EBurkov@itt-group.com

Украина, 03150 Киев
ул. Физкультуры, д. 30
т.: +380(44) 494-1575
ф.: +380(44) 287-2112
www.itt-group.com