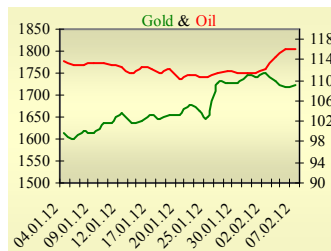
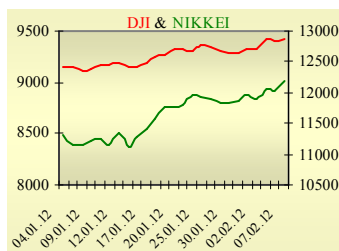


**Утренний обзор фондового рынка от 08.02.2012 г.**

Индекс	Значение на закрытие	Изменение, %
Dow Jones	12 878,20	0,26%
S&P 500	1 347,05	0,20%
NASDAQ comp	2 904,08	0,07%
FTSE 100	5 890,26	-0,03%
CAC 40	3 411,54	0,18%
DAX 30	6 754,20	-0,16%
Nikkei 225	9 015,59	1,10%



УБ	Индекс	Изменение, %	Объем, УАН млн.
	1 547,51	0,19%	74,9



Фьючерс	Значение на 10:00 к.в.	Изменение
<b>Индексы</b>		
Dow Jones	12 858,00	0,21%
S&P 500	1 347,00	0,17%
NASDAQ 100	2 535,00	0,23%

<b>Товарные рынки</b>		
Oil Brent	116,23	0,26%
Gold	1 724,00	0,29%

Межбанк, кредиты	07/02		
	о/п	7 дн.	30 дн.
KIBID (UAH)	1,89	3	9
KIBOR (UAH)	3,57	6	13
KIBID (USD)	1,2	1,13	2,5
KIBOR (USD)	2,4	2	4,25

Межбанк, валюта	Bid/Ask	
	закрытие 07/02	
UAH/USD	8,0290/8,0320	
UAH/EUR	10,5343/10,5455	
UAH/RUB	0,2679/0,2683	

**Последнее закрытие**

Во вторник, 7 февраля, торги в США завершили незначительным ростом основных индексов, отыграв утреннее снижение. Во время выступления перед бюджетным комитетом Сената, глава ФРС Бен Бернанке заявил, что, несмотря на значительное снижение безработицы в последнее время, говорить о восстановлении рынка труда пока рано. ФРС США готова предпринять все необходимые меры для защиты американской экономики от последствий европейского долгового кризиса. В очередной раз было заявлено, что нулевые процентные ставки продлятся до 2014 года. По итогам дня, индекс Dow Jones повысился на 0,26%, S&P увеличился на 0,2%, Nasdaq поднялся на 0,07%.

Европейские биржи закрылись разнонаправленным движением основных индикаторов. Встреча лидеров греческих политических партий, которая должна была состояться во вторник, была перенесена на среду, что добавило беспокойства инвесторам. Тем не менее, по заявлению греческого премьера, предварительный проект плана по сокращению бюджетного дефицита завершен. Добавили негатива и данные по промышленному производству в Германии - промышленное производство сократилось на 2,9%, в то время как изменений по сравнению с прошлым месяцем не ожидалось. По итогам дня, британский FTSE понизился на 0,03%, DAX (Германия) уменьшился на 0,16%, CAC 40 (Франция) поднялся на 0,18%.

Цена мартовского контракта нефти марки Brent поднялась на \$0,3 до \$116,23/баррель.

**В Украине**

Торги на украинском фондовом рынке открылись ростом, но в течение дня проходили с негативной динамикой. Значение индекса УБ по итогам торгов повысилось на 0,19% и составило 1547,51.

Объем торгов акциями на рынке заявок составил 29,5 млн. грн. Объем торгов на срочном рынке был равен 60,1 млн. грн. Общий объем торгов за вчерашний день - 135,1 млн. грн. Лидерами по объему торгов, без учета сделок репо, стали акции Мотор сичи (8,2 млн. грн.) и Алчевского металлургического комбината (4,6 млн. грн.).

Из 15 акций индексной корзины выросли в цене лишь 6. Лидерами роста стали акции Мотор Сичи (+2,48%). Аутсайдеры - акции Ясиновского коксохима (-2,09%).

Вчера состоялся конкурс по продаже 45% госпакета акций «Черновцыоблэнерго». Победителем с ценой в 70 млн. грн. стала компания VS Energy International. Стартовая цена составляла 65 млн. грн.

**Премаркет**

Внешний фон при открытии позитивный.

Азиатские индексы сегодня в основном растут. Японский Nikkei повысился на 1,1%, Hong Kong Hang Seng растет на 1,31%.

Фьючерсы на американские индексы сегодня утром растут на 0,2-0,25%.

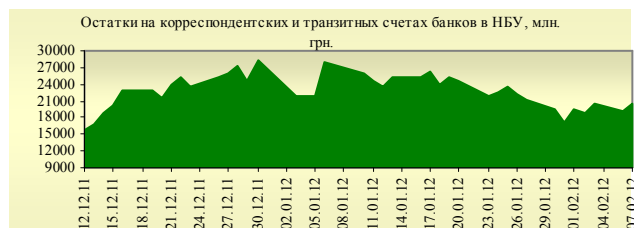
Российские индексы по состоянию на 09:50 увеличиваются - РТС повышается на 1,6%, ММВБ поднимается на 1,21%.

Цены на фьючерсы нефти Brent сегодня утром изменяются незначительно.

**Наши ожидания**

Ожидаем открытие украинского рынка ростом.

Из макроэкономических новостей можно выделить публикацию индексов ипотечного кредитования в США, но основное внимание будет привлечено к новостям из Греции.



<b>Собрания акционеров</b>	
13/02	Днепропетровский метзавод им. Дзержинского
15/02	Алчевский металлургический комбинат

**Финансовые мультипликаторы украинских эмитентов**

Тикер	Название	Цена закрытия, грн.	P/E	P/S	EV/S	EV/Ebitda	P/B
<b>Металлургия</b>							
ALMK	Алчевский металлургический комбинат	0,1098	4,87	0,19	0,49	6,23	2,22
AZST	Азовсталь	1,48	neg	0,26	0,25	76,39	0,40
DMKD	ДМК им. Ф.Э.Дзержинского*	0,1587	neg	0,08	0,11	neg	4,51
ENMZ	Енакиевский МЗ	71,71	neg	0,07	0,03	neg	neg
MMKI	ММК им. Ильича	0,2299	neg	0,11	-0,01	-13,68	0,16
<b>Коксохимическая промышленность</b>							
ALKZ	Алчевский коксохимический завод*	0,191	neg	0,09	0,03	3,49	0,38
AVDK	Авдеевский коксохимический завод*	6,153	neg	0,12	0,12	4,26	0,20
YASK	Ясиновский коксохимический завод*	1,59	4,75	0,11	0,33	5,87	0,43
<b>Горнодобывающая промышленность</b>							
CGOK	Центральный ГОК*	7,889	4,78	1,65	-0,01	-0,01	2,39
PGOK	Полтавский ГОК*	16,7	2,57	0,43	0,25	0,80	0,65
SGOK	Северный ГОК*	11	6,08	2,06	0,08	0,12	2,70
<b>Шахты</b>							
SHKD	Шахта Комсомолец Донбасса	1,44	10,69	0,45	0,77	2,52	0,65
SHCHZ	Шахтоуправление "Покровское"	1,495	11,61	0,49	0,09	0,33	0,89
<b>Трубная промышленность</b>							
NVTR	Интерпайп Новомосковский ТРЗ*	0,777	neg	0,10	0,10	1,92	0,21
HRTR	Харьцызский трубный завод	1,1301	5,55	0,69	0,08	0,43	2,92
<b>Энергетика</b>							
DNON	Днепроблэнерго	150	20,93	0,09	0,01	0,31	4,72
CEEN	Центрэнерго	9,165	6,79	0,66	0,62	4,67	1,46
DNEN	Днепроэнерго	693,8	7,67	0,64	0,15	1,00	1,54
DOEN	Донбассэнерго	32,7	15,45	0,27	0,31	5,60	1,04
KREN	Крымэнерго	1,779	15,31	0,16	0,08	1,39	2,00
ZAEN	Западэнерго	245	8,17	0,56	0,67	7,12	3,49
ZHEN	Житомироблэнерго	0,972	1,87	0,13	0,18	1,24	0,13
<b>Машиностроение</b>							
AVTO	Укравто*	59,6	3,58	0,14	0,16	3,75	0,14
KRAZ	АвтоКрАЗ	0,1855	neg	0,84	2,79	25,09	0,32
KVBZ	Крюковский вагоностроительный завод*	23,2	4,77	0,49	-0,06	-0,39	1,37
LTPL	Лугансктепловоз*	2,26	24,48	0,38	0,04	0,69	neg
LUAZ	Богдан Моторс	0,205	neg	0,31	0,99	29,21	0,92
MSICH	Мотор Сич	2442	5,83	1,29	1,00	2,63	1,09
MZVM	Мариупольский ЗВМ	0,2109	neg	0,01	1,74	24,87	neg
SMASH	СМНПО им.М.В.Фрунзе*	3,958	2,35	0,13	0,63	8,07	0,23
SVGZ	Стахановский вагоностроительный завод	3,888	7,01	0,32	0,39	5,80	1,14
<b>Нефтегазовая отрасль</b>							
UNAF	Укрнафта	374,3	13,13	1,10	1,18	9,14	2,26
GLNG	Галнафтогаз	0,195	19,66	1,35	0,78	6,26	1,67
<b>Банки</b>							
BAVL	Райффайзен Банк Аваль	0,136	neg	x	x	x	0,62
FORM	Форум	1,41	neg	x	x	x	0,46
USCB	Укрсоцбанк	0,1879	207,68	x	x	x	0,36
<b>Другие отрасли</b>							
MTBD	Мостобуд*	92,9	39,62	0,55	6,81	17,89	0,16
STIR	Стирол	33,61	neg	0,25	0,29	neg	0,64
UTLM	Укртелеком	0,444	neg	1,64	2,03	9,22	1,32

## АНАЛИТИЧЕСКИЙ ДЕПАРТАМЕНТ

Віталій Мурашкін  
[VMurashkin@itt-group.com](mailto:VMurashkin@itt-group.com)  
Руководитель департамента

Егор Бурков  
[EBurkov@itt-group.com](mailto:EBurkov@itt-group.com)

Украина, 03150 Киев  
ул. Физкультуры, д. 30  
т.: +380(44) 494-1575  
ф.: +380(44) 287-2112  
[www.itt-group.com](http://www.itt-group.com)