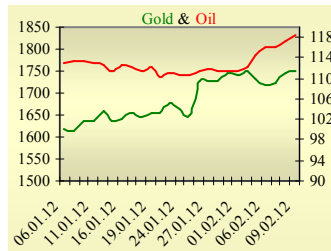
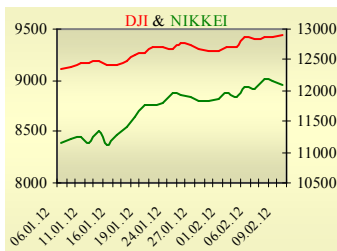


**Утренний обзор фондового рынка от 10.02.2012 г.**

Индекс	Значение на закрытие	Изменение, %
Dow Jones	12 890,50	0,05%
S&P 500	1 351,95	0,15%
NASDAQ comp	2 927,23	0,39%
FTSE 100	5 895,47	0,33%
CAC 40	3 424,71	0,43%
DAX 30	6 788,80	0,59%
Nikkei 225	8 947,17	-0,61%



**Последнее закрытие**

В четверг, 9 февраля, торги в США завершились незначительным ростом основных индексов. Поддержку рынку оказали данные по рынку труда – количество первичных заявок на пособие по безработице неожиданно снизилось до 358 тыс., в то время как ожидалось, что оно составит 370 тыс. Позитив пришел и из Греции. Лидеры крупнейших греческих партий достигли соглашения по поводу окончательного варианта мер бюджетной экономии, которые требуются для получения финансовой помощи от ЕС и реализации договоренностей о списании части госдолга с частными кредиторами. Реакция участников рынка на подписание соглашения оказалась довольно прохладной – существуют серьезные опасения в способности Греции выполнить взятые на себя обязательства. Кроме того, пакет мер должен быть утвержден парламентом и министрами финансов еврозоны. По итогам дня, индекс Dow Jones повысился на 0,05%, S&P увеличился на 0,15%, Nasdaq поднялся на 0,39%.

Европейские биржи закрылись ростом основных индикаторов. Как и предполагалось, ЕЦБ оставил учетную ставку на уровне 1%. Глава ЦБ еврозоны на пресс-конференции отметил сохранение понижительных рисков для экономики региона. Банк Англии также оставил учетную ставку на уровне 0,5%, при этом программа выкупа активов (QE) была увеличена на 50 млрд. фунтов. По итогам дня, британский FTSE повысился на 0,38%, DAX (Германия) увеличился на 0,58%, CAC 40 (Франция) поднялся на 0,43%.

Цена мартовского контракта нефти марки Brent поднялась на \$1,39 до \$118,59/баррель.

**В Украине**

Торги на украинском фондовом рынке проходили очень волатильно, незначительное снижение мировых индексов ближе к вечеру спровоцировало серьезные продажи у нас. Значение индекса УБ по итогам торгов понизилось на 1,09% и составило 1540,27.

Активность инвесторов остается не очень высокой. Объем торгов акциями на рынке заявок составил 19,7 млн. грн. Объем торгов на срочном рынке был равен 80,6 млн. грн. Общий объем торгов за вчерашний день – 138,2 млн. грн. Лидерами по объему торгов, без учета сделок репо, стали акции Мотор сичи (3,5 млн. грн.) и Авдеевского коксохима (3,5 млн. грн.).

Снизилась в цене все акции индексной корзины. Аутсайдеры – акции Донбассэнерго (-3,61%) и Стахновского вагоностроительного завода (-3,27%).

**Премаркет**

Внешний фон при открытии негативный.

Министры финансов стран Еврозоны отказались принимать решение по согласованию второго пакета помощи Греции. Заседание было перенесено на 15 февраля.

Азиатские индексы сегодня снижаются. Импорт в Китае в январе неожиданно снизился более, чем на 15%, в то время как ожидался небольшой рост. Японский Nikkei понизился на 0,61%, Hong Kong Hang Seng опускается на 1,14%.

Фьючерсы на американские индексы сегодня утром снижаются в районе 0,35-0,5%.

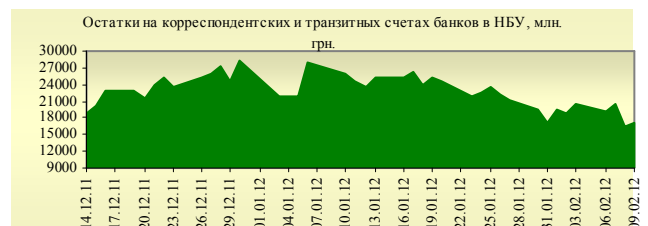
Российские индексы по состоянию на 09:50 уменьшаются – РТС понижается на 1,34%, ММВБ опускается на 0,88%.

Цены на фьючерсы нефти Brent сегодня утром снижаются на полпроцента.

**Наши ожидания** Ожидаем открытие украинского рынка снижением. На мировых рынках наметилась некоторая коррекция.

На выходных парламент Греции, возможно, проголосует за официальное утверждение согласованного пакета мер по сокращению бюджетного дефицита.

Из макроэкономической информации можно выделить публикацию в 16:55 Мичиганского индекса настроения потребителей в США.



УБ	Индекс	Изменение, %	Объем, УАН млн.
	1 540,27	-1,09%	57,6



Фьючерс	Значение на 10:00 к.в.	Изменение
<b>Индексы</b>		
Dow Jones	12 796,00	-0,36%
S&P 500	1 341,70	-0,49%
NASDAQ 100	2 552,75	-0,32%

<b>Товарные рынки</b>		
Oil Brent	118,59	1,19%
Gold	1 748,00	0,11%

Межбанк, кредиты	09/02		
	o/n	7 дн.	30 дн.
KIBID (UAH)	2,07	3	9
KIBOR (UAH)	4,43	6	13
KIBID (USD)	1	1,13	2,5
KIBOR (USD)	2,67	2	4,25

Межбанк, валюта	Bid/Ask	
	закрытие 09/02	
UAH/USD	8,0275/8,0310	
UAH/EUR	10,6302/10,6409	
UAH/RUB	0,2699/0,2702	

**Собрания акционеров**

13/02	Днепропетровский метзавод им. Дзержинского
15/02	Алчевский металлургический комбинат

**Финансовые мультипликаторы украинских эмитентов**

Тикер	Название	Цена закрытия, грн.	P/E	P/S	EV/S	EV/Ebitda	P/B
<b>Металлургия</b>							
ALMK	Алчевский металлургический комбинат	0,109	4,83	0,19	0,49	6,23	2,20
AZST	Азовсталь	1,485	neg	0,26	0,25	76,39	0,41
DMKD	ДМК им. Ф.Э.Дзержинского*	0,1759	neg	0,09	0,11	neg	4,99
ENMZ	Енакиевский МЗ	70,5	neg	0,07	0,03	neg	neg
MMKI	ММК им. Ильича	0,2479	neg	0,12	-0,01	-13,68	0,18
<b>Коксохимическая промышленность</b>							
ALKZ	Алчевский коксохимический завод*	0,196	neg	0,09	0,03	3,49	0,39
AVDK	Авдеевский коксохимический завод*	6,177	neg	0,12	0,12	4,26	0,20
YASK	Ясиновский коксохимический завод*	1,615	4,83	0,11	0,33	5,87	0,44
<b>Горнодобывающая промышленность</b>							
CGOK	Центральный ГОК*	7,699	4,67	1,61	-0,01	-0,01	2,33
PGOK	Полтавский ГОК*	16,83	2,59	0,43	0,25	0,80	0,65
SGOK	Северный ГОК*	11,08	6,13	2,08	0,08	0,12	2,72
<b>Шахты</b>							
SHKD	Шахта Комсомолец Донбасса	1,45	10,76	0,46	0,77	2,52	0,66
SHCHZ	Шахтоуправление "Покровское"	1,5	11,65	0,49	0,09	0,33	0,89
<b>Трубная промышленность</b>							
NVTR	Интерпайп Новомосковский ТРЗ*	0,868	neg	0,11	0,10	1,92	0,24
HRTR	Харьковский трубный завод	1,1601	5,70	0,71	0,08	0,43	3,00
<b>Энергетика</b>							
DNON	Днепроблэнерго	150	20,93	0,09	0,01	0,31	4,72
CEEN	Центрэнерго	9,115	6,75	0,66	0,62	4,67	1,45
DNEN	Днепроэнерго	684,9	7,57	0,63	0,15	1,00	1,52
DOEN	Донбассэнерго	32	15,12	0,27	0,31	5,60	1,01
KREN	Крымэнерго	1,63	14,03	0,14	0,08	1,39	1,83
ZAEN	Западэнерго	263,7	8,79	0,61	0,67	7,12	3,76
ZHEN	Житомироблэнерго	1,036	2,00	0,14	0,18	1,24	0,14
<b>Машиностроение</b>							
AVTO	Укравто*	55,53	3,34	0,13	0,16	3,75	0,13
KRAZ	АвтоКрАЗ	0,1855	neg	0,84	2,79	25,09	0,32
KVBZ	Крюковский вагоностроительный завод*	22,99	4,73	0,48	-0,06	-0,39	1,36
LTPL	Лугансктепловоз*	2,23	24,16	0,37	0,04	0,69	neg
LUAZ	Богдан Моторс	0,195	neg	0,29	0,99	29,21	0,87
MSICH	Мотор Сич	2427	5,80	1,28	1,00	2,63	1,08
MZVM	Мариупольский ЗВМ	0,21	neg	0,01	1,74	24,87	neg
SMASH	СМНПО им.М.В.Фрунзе*	3,92	2,33	0,13	0,63	8,07	0,23
SVGZ	Стахановский вагоностроительный завод	3,723	6,72	0,30	0,39	5,80	1,09
<b>Нефтегазовая отрасль</b>							
UNAF	Укрнафта	375,7	13,18	1,10	1,18	9,14	2,27
GLNG	Галнафтогаз	0,195	19,66	1,35	0,78	6,26	1,67
<b>Банки</b>							
BAVL	Райффайзен Банк Аваль	0,1369	neg	x	x	x	0,62
FORM	Форум	1,535	neg	x	x	x	0,50
USCB	Укрсоцбанк	0,1874	207,13	x	x	x	0,36
<b>Другие отрасли</b>							
MTBD	Мостобуд*	92,5	39,44	0,55	6,81	17,89	0,16
STIR	Стирол	33,6	neg	0,25	0,29	neg	0,64
UTLM	Укртелеком	0,4422	neg	1,64	2,03	9,22	1,31

## АНАЛИТИЧЕСКИЙ ДЕПАРТАМЕНТ

Виталий Мурашкин  
[VMurashkin@itt-group.com](mailto:VMurashkin@itt-group.com)  
Руководитель департамента

Егор Бурков  
[EBurkov@itt-group.com](mailto:EBurkov@itt-group.com)

Украина, 03150 Киев  
ул. Физкультуры, д. 30  
т.: +380(44) 494-1575  
ф.: +380(44) 287-2112  
[www.itt-group.com](http://www.itt-group.com)