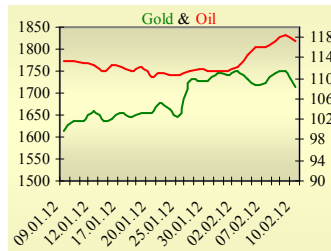
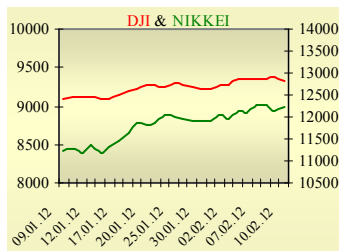
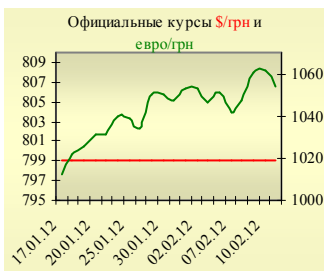


**Утренний обзор фондового рынка от 13.02.2012 г.**

Индекс	Значение на закрытие	Изменение, %
Dow Jones	12 801,20	-0,69%
S&P 500	1 342,64	-0,69%
NASDAQ comp	2 903,88	-0,80%
FTSE 100	5 852,39	-0,73%
CAC 40	3 373,14	-1,51%
DAX 30	6 692,96	-1,41%
Nikkei 225	8 999,18	0,58%



УБ	Индекс	Изменение, %	Объем, УАН млн.
	1 494,53	-2,97%	72,9



Фьючерс	Значение на 10:00 к.в.	Изменение
<b>Индексы</b>		
Dow Jones	12 831,00	0,50%
S&P 500	1 347,60	0,52%
NASDAQ 100	2 561,75	0,52%

Товарные рынки		
Oil Brent	117,31	-1,08%
Gold	1 711,50	-2,09%

Межбанк, кредиты	10/02		
	о/п	7 дн.	30 дн.
KIBID (UAH)	1,50	3	9
KIBOR (UAH)	3,29	6	13
KIBID (USD)	0,88	1,13	2,5
KIBOR (USD)	2,33	2	4,25

Межбанк, валюта	Bid/Ask	
	закрытие 10/02	
UAH/USD	8,0240/8,0280	
UAH/EUR	10,5887/10,6000	
UAH/RUB	0,2678/0,2682	

**Последнее закрытие**

В пятницу, 10 февраля, торги в США завершились снижением основных индексов. Продолжающееся затягивание решения греческой проблемы оказывает негативное влияние на настроение инвесторов. Министры финансов стран Еврозоны пока отказались принимать решение по согласованию второго пакета помощи Греции. Заседание было перенесено на среду, 15 февраля. В пятницу в Греции началась всеобщая 48-часовая забастовка – не работали государственные учреждения, школы, больницы, многие банки. Негатива добавила и макроэкономическая статистика. Индекс потребительского доверия от Мичиганского университета снизился до 72,4, в то время как ожидалось значение показателя в районе 74. По итогам дня, индекс Dow Jones понизился на 0,69%, S&P уменьшился на 0,69%, Nasdaq опустился на 0,8%.

Европейские биржи также закрылись снижением основных индикаторов. Рейтинговое агентство S&P в пятницу вечером снизило рейтинги 34 итальянских банков. В частности, рейтинг Unicredit и Intesa Sanpaolo снижен с А до ВВВ+. По словам агентства, повышенная уязвимость Италии к внешним финансовым рискам, а также размер ее внешнего долга, уменьшает возможность возвращения долга банками страны. По итогам дня, британский FTSE понизился на 0,73%, DAX (Германия) уменьшился на 1,41%, CAC 40 (Франция) опустился на 1,51%.

Цена мартовского контракта нефти марки Brent опустилась на \$1,28 до \$117,31/баррель.

**В Украине**

Торги на украинском фондовом рынке открылись снижением, и весь день проходили с негативной динамикой. Значение индекса УБ по итогам торгов понизилось на 2,97% и составило 1494,53.

Объем торгов акциями на рынке заявок составил 31,4 млн. грн. Объем торгов на срочном рынке был равен 110,2 млн. грн. Общий объем торгов за вчерашний день – 183,1 млн. грн. Лидерами по объему торгов, без учета сделок репо, стали акции Центрэнерго (4,2 млн. грн.) и Алчевского металлургического комбината (3,8 млн. грн.).

Снизилась в цене все акции индексной корзины. Аутсайдеры – акции Укрнефти (-4,31%) и банка Аваль (-3,94%).

**Премаркет**

Внешний фон при открытии умеренно позитивный. Парламент Греции в ночь с воскресенья на понедельник после десятичасовых дебатов все-таки проголосовал за одобрение соглашения с кредиторами и программу реструктуризации долга. Тем не менее, твердой уверенности, что после апрельских выборов греческие политики будут придерживаться данного соглашения, нет. Азиатские индексы сегодня повышаются, несмотря на более серьезное, чем ожидалось, падение ВВП Японии в 4м квартале 2011 года. Японский Nikkei вырос на 0,58%, Hong Kong Hang Seng поднимается на 0,8%.

Фьючерсы на американские индексы сегодня утром повышаются на 0,5-0,55%.

По итогам недели, завершившейся 8 февраля, российские страновые фонды показали чистый приток средств в размере 108 млн. долл. Главную роль в этом сыграли традиционные фонды, привлечшие 87 млн. долл. Российские индексы по состоянию на 09:35 растут – РТС повышается на 2,12%, ММВБ поднимается на 1,57%.

Цены на фьючерсы нефти Brent сегодня утром растут почти на процент.

**Наши ожидания** Ожидаем открытие украинского рынка ростом.

Важной макроэкономической статистики, которая могла бы значительно повлиять на фондовый рынок, сегодня опубликовано не будет. Инвесторы будут следить за размещением государственных облигаций Италии (12:00), Германии (12:15), Франции (16:00).



Собрания акционеров	
13/02	Днепропетровский метзавод им. Дзержинского
15/02	Алчевский металлургический комбинат

**Финансовые мультипликаторы украинских эмитентов**

Тикер	Название	Цена закрытия, грн.	P/E	P/S	EV/S	EV/Ebitda	P/B
<b>Металлургия</b>							
ALMK	Алчевский металлургический комбинат	0,1061	4,70	0,19	0,49	6,23	2,14
AZST	Азовсталь	1,435	neg	0,25	0,25	76,39	0,39
DMKD	ДМК им. Ф.Э.Дзержинского*	0,1688	neg	0,09	0,11	neg	4,79
ENMZ	Енакиевский МЗ	68,75	neg	0,07	0,03	neg	neg
MMKI	ММК им. Ильича	0,2498	neg	0,12	-0,01	-13,68	0,18
<b>Коксохимическая промышленность</b>							
ALKZ	Алчевский коксохимический завод*	0,1993	neg	0,09	0,03	3,49	0,40
AVDK	Авдеевский коксохимический завод*	5,941	neg	0,12	0,12	4,26	0,19
YASK	Ясиновский коксохимический завод*	1,552	4,64	0,11	0,33	5,87	0,42
<b>Горнодобывающая промышленность</b>							
CGOK	Центральный ГОК*	7,45	4,52	1,56	-0,01	-0,01	2,25
PGOK	Полтавский ГОК*	17,59	2,71	0,45	0,25	0,80	0,68
SGOK	Северный ГОК*	11,06	6,12	2,07	0,08	0,12	2,72
<b>Шахты</b>							
SHKD	Шахта Комсомолец Донбасса	1,4	10,39	0,44	0,77	2,52	0,63
SHCHZ	Шахтоуправление "Покровское"	1,443	11,21	0,47	0,09	0,33	0,86
<b>Трубная промышленность</b>							
NVTR	Интерпайп Новомосковский ТРЗ*	0,725	neg	0,10	0,10	1,92	0,20
HRTR	Харьцызский трубный завод	1,15	5,65	0,70	0,08	0,43	2,97
<b>Энергетика</b>							
DNON	Днепроблэнерго	150	20,93	0,09	0,01	0,31	4,72
CEEN	Центрэнерго	8,828	6,54	0,63	0,62	4,67	1,41
DNEN	Днепроэнерго	698,7	7,72	0,65	0,15	1,00	1,55
DOEN	Донбассэнерго	31,09	14,69	0,26	0,31	5,60	0,98
KREN	Крымэнерго	1,899	16,35	0,17	0,08	1,39	2,13
ZAEN	Западэнерго	252	8,40	0,58	0,67	7,12	3,59
ZHEN	Житомироблэнерго	1,198	2,31	0,16	0,18	1,24	0,17
<b>Машиностроение</b>							
AVTO	Укравто*	57,45	3,46	0,14	0,16	3,75	0,14
KRAZ	АвтоКрАЗ	0,1855	neg	0,84	2,79	25,09	0,32
KVBZ	Крюковский вагоностроительный завод*	22,3	4,59	0,47	-0,06	-0,39	1,32
LTPL	Лугансктепловоз*	2,212	23,96	0,37	0,04	0,69	neg
LUAZ	Богдан Моторс	0,1949	neg	0,29	0,99	29,21	0,87
MSICH	Мотор Сич	2359	5,63	1,25	1,00	2,63	1,05
MZVM	Мариупольский ЗВМ	0,21	neg	0,01	1,74	24,87	neg
SMASH	СМНПО им.М.В.Фрунзе*	3,92	2,33	0,13	0,63	8,07	0,23
SVGZ	Стахановский вагоностроительный завод	3,595	6,49	0,29	0,39	5,80	1,05
<b>Нефтегазовая отрасль</b>							
UNAF	Укрнафта	359,5	12,61	1,05	1,18	9,14	2,17
GLNG	Галнафтогаз	0,195	19,66	1,35	0,78	6,26	1,67
<b>Банки</b>							
BAVL	Райффайзен Банк Аваль	0,1315	neg	x	x	x	0,60
FORM	Форум	1,535	neg	x	x	x	0,50
USCB	Укрсоцбанк	0,1812	200,27	x	x	x	0,35
<b>Другие отрасли</b>							
MTBD	Мостобуд*	91,2	38,89	0,54	6,81	17,89	0,16
STIR	Стирол	33,09	neg	0,25	0,29	neg	0,63
UTLM	Укртелеком	0,4361	neg	1,61	2,03	9,22	1,29

## АНАЛИТИЧЕСКИЙ ДЕПАРТАМЕНТ

Віталій Мурашкін  
[VMurashkin@itt-group.com](mailto:VMurashkin@itt-group.com)  
Руководитель департамента

Егор Бурков  
[EBurkov@itt-group.com](mailto:EBurkov@itt-group.com)

Украина, 03150 Киев  
ул. Физкультуры, д. 30  
т.: +380(44) 494-1575  
ф.: +380(44) 287-2112  
[www.itt-group.com](http://www.itt-group.com)