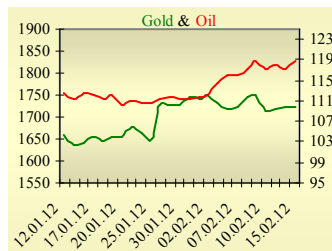
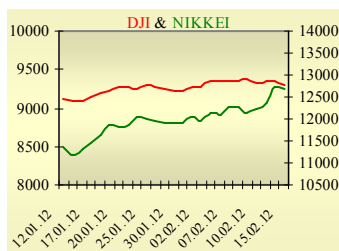


**Утренний обзор фондового рынка от 15.02.2012 г.**

Индекс	Значение на закрытие	Изменение, %
Dow Jones	12 781,00	-0,76%
S&P 500	1 343,23	-0,54%
NASDAQ comp	2 915,83	-0,55%
FTSE 100	5 892,16	-0,13%
CAC 40	3 390,35	0,44%
DAX 30	6 757,94	0,44%
Nikkei 225	9 238,10	-0,24%



**Последнее закрытие**

В среду, 15 февраля, торги в США завершились снижением основных индексов. Опубликованные протоколы последнего заседания FOMC поддержку рынку не оказали. Среди членов комиссии нет единого мнения по принятию дополнительных мер стимулирования экономики. Согласно протоколам, новое строительство и продажи домов находятся на очень низких уровнях, цены на дома продолжают снижаться. Ситуация на рынке труда, несмотря на снижение безработицы, также выглядит непростой. Хуже рынка выглядели акции Apple, торговавшиеся очень волатильно и потянувшие вниз за собой после обеда весь рынок. По итогам дня, индекс Dow Jones понизился на 0,76%, S&P уменьшился на 0,54%, Nasdaq опустился на 0,55%.

Европейские биржи закрылись разнонаправленным движением основных индикаторов. Вместо отложенного заседания Еврогруппы, состоялась телеконференция, на которой было заявлено, что в понедельник, скорее всего, будут приняты все необходимые решения по Греции. Правительство Греции выполнило все требования комиссии, кроме того, были получены подписи лидеров двух ведущих политических партий под обязательствами выполнить кредитные соглашения. Ряд европейских стран предложили предоставлять Греции помощь после апрельских выборов. По итогам дня, британский FTSE понизился на 0,13%, DAX (Германия) увеличился на 0,44%, CAC 40 (Франция) поднялся на 0,44%.

Цена апрельского контракта нефти марки Brent поднялась на \$1,58 до \$118,93/баррель.

**В Украине**

Торги на украинском фондовом рынке открылись ростом, и в течение дня проходили без определенной динамики. Значение индекса УБ по итогам торгов повысилось на 0,59% и составило 1522,07.

Объем торгов акциями на рынке заявок составил 18,1 млн. грн. Объем торгов на срочном рынке был равен 45,5 млн. грн. Общий объем торгов за вчерашний день – 104,7 млн. грн. Лидерами по объему торгов, без учета сделок репо, стали акции Мотор Сичи (6,7 млн. грн.) и Авдеевского коксохима (1,9 млн. грн.).

Из 15 акций индексной корзины, выросли в цене 8. Лидеры роста – третий день подряд акции Стахановского вагоностроительного завода (+2,81%) и Мотор Сичи (+2,8%). Чистая прибыль Мотор Сичи в 2011 году, по предварительным данным, составила 1,344 млрд. грн. Аутсайдеры – акции Донбассэнерго (-1,22%)

**Премаркет**

Внешний фон при открытии негативный.

Азиатские индексы сегодня в основном снижаются. Японский Nikkei уменьшился на 0,24%, Hong Kong Seng опускается на 0,6%.

Фьючерсы на американские индексы сегодня утром понижаются на 0,35-0,4%.

Российские индексы по состоянию на 09:35 также снижаются – РТС понижается на 1,73%, ММВБ опускается на 1,28%.

Цены на фьючерсы нефти Brent сегодня утром торгуются практически без изменений.

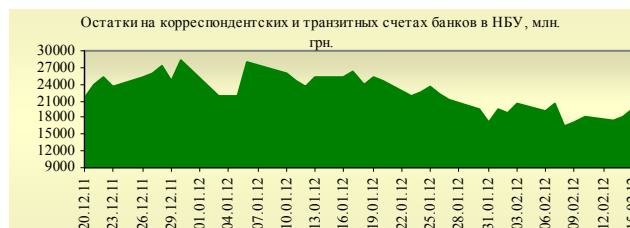
**Наши ожидания**

Ожидаем открытие украинского рынка снижением.

В 11:00 будет опубликован ежемесячный бюллетень ЕЦБ.

В США в 15:30 выходят данные по рынку труда (количество первичных и повторных заявок на пособие по безработице), и по рынку жилья: количество закладок новых домов и выданных разрешений на строительство. Тогда же станет известен индекс цен производителей (PPI). В 17:00 будет опубликован индекс деловой активности в обрабатывающей промышленности ФРБ Филадельфии.

В 16:00 с очередной речью выступит глава ФРС США Бен Бернанке.



УБ	Индекс	Изменение, %	Объем, УАН млн.
	1 522,07	0,59%	59,3



Фьючерс	Значение на 10:00 к.в.	Изменение
<b>Индексы</b>		
Dow Jones	12 729,00	-0,27%
S&P 500	1 337,20	-0,37%
NASDAQ 100	2 550,50	-0,27%

Товарные рынки		
Oil Brent	118,93	1,35%
Gold	1 722,00	0,12%

Межбанк, кредиты	15/02		
	о/п	7 дн.	30 дн.
KIBID (UAH)	1,14	4,25	8,5
KIBOR (UAH)	3,07	6,5	12,5
KIBID (USD)	0,93	0,95	2,5
KIBOR (USD)	2,46	1,65	4,25

Межбанк, валюта	Bid/Ask	
	закрытие 15/02	
UAH/USD	8,0220/8,0260	
UAH/EUR	10,5491/10,5604	
UAH/RUB	0,2675/0,2678	

**Собрания акционеров**

05/03 Днепропетровский металлургический завод им. Петровского

**Финансовые мультипликаторы украинских эмитентов**

Тикер	Название	Цена закрытия, грн.	P/E	P/S	EV/S	EV/Ebitda	P/B
<b>Металлургия</b>							
ALMK	Алчевский металлургический комбинат	0,1065	4,72	0,19	0,49	6,23	2,15
AZST	Азовсталь	1,447	neg	0,26	0,25	76,39	0,40
DMKD	ДМК им. Ф.Э.Дзержинского*	0,1689	neg	0,09	0,11	neg	4,80
ENMZ	Енакиевский МЗ	68,2	neg	0,07	0,03	neg	neg
MMKI	ММК им. Ильича	0,2396	neg	0,12	-0,01	-13,68	0,17
<b>Коксохимическая промышленность</b>							
ALKZ	Алчевский коксохимический завод*	0,1982	neg	0,09	0,03	3,49	0,39
AVDK	Авдеевский коксохимический завод*	5,975	neg	0,12	0,12	4,26	0,19
YASK	Ясиновский коксохимический завод*	1,525	4,56	0,11	0,33	5,87	0,41
<b>Горнодобывающая промышленность</b>							
CGOK	Центральный ГОК*	7,9	4,79	1,65	-0,01	-0,01	2,39
PGOK	Полтавский ГОК*	17,11	2,64	0,44	0,25	0,80	0,66
SGOK	Северный ГОК*	11,845	6,55	2,22	0,08	0,12	2,91
<b>Шахты</b>							
SHKD	Шахта Комсомолец Донбасса	1,4	10,39	0,44	0,77	2,52	0,63
SHCHZ	Шахтоуправление "Покровское"	1,446	11,23	0,47	0,09	0,33	0,86
<b>Трубная промышленность</b>							
NVTR	Интерпайп Новомосковский ТРЗ*	0,8269	neg	0,11	0,10	1,92	0,23
HRTR	Харьковский трубный завод	1,18	5,79	0,72	0,08	0,43	3,05
<b>Энергетика</b>							
DNON	Днепроблэнерго	155	21,63	0,09	0,01	0,31	4,87
CEEN	Центрэнерго	9,028	6,69	0,65	0,62	4,67	1,44
DNEN	Днепроэнерго	670	7,40	0,62	0,15	1,00	1,48
DOEN	Донбассэнерго	31,5	14,88	0,26	0,31	5,60	1,00
KREN	Крымэнерго	1,887	16,24	0,17	0,08	1,39	2,12
ZAEN	Западэнерго	256,9	8,56	0,59	0,67	7,12	3,66
ZHEN	Житомироблэнерго	1,13	2,18	0,15	0,18	1,24	0,16
<b>Машиностроение</b>							
AVTO	Укравто*	57,45	3,46	0,14	0,16	3,75	0,14
KRAZ	АвтоКрАЗ	0,1855	neg	0,84	2,79	25,09	0,32
KVBZ	Крюковский вагоностроительный завод*	23,12	4,75	0,49	-0,06	-0,39	1,37
LTPL	Лугансктепловоз*	2,29	24,81	0,38	0,04	0,69	neg
LUAZ	Богдан Моторс	0,1997	neg	0,30	0,99	29,21	0,89
MSICH	Мотор Сич	2457	5,87	1,30	1,00	2,63	1,10
MZVM	Мариупольский ЗВМ	0,206	neg	0,01	1,74	24,87	neg
SMASH	СМНПО им.М.В.Фрунзе*	3,859	2,29	0,13	0,63	8,07	0,22
SVGZ	Стахановский вагоностроительный завод	4,02	7,25	0,33	0,39	5,80	1,18
<b>Нефтегазовая отрасль</b>							
UNAF	Укрнафта	356,8	12,51	1,05	1,18	9,14	2,15
GLNG	Галнафтогаз	0,195	19,66	1,35	0,78	6,26	1,67
<b>Банки</b>							
BAVL	Райффайзен Банк Аваль	0,1336	neg	x	x	x	0,61
FORM	Форум	1,549	neg	x	x	x	0,50
USCB	Укрсоцбанк	0,1842	203,59	x	x	x	0,36
<b>Другие отрасли</b>							
MTBD	Мостобуд*	90	38,38	0,53	6,81	17,89	0,15
STIR	Стирол	32,66	neg	0,25	0,29	neg	0,62
UTLM	Укртелеком	0,4367	neg	1,62	2,03	9,22	1,30

## АНАЛИТИЧЕСКИЙ ДЕПАРТАМЕНТ

Віталій Мурашкін  
[VMurashkin@itt-group.com](mailto:VMurashkin@itt-group.com)  
Руководитель департамента

Егор Бурков  
[EBurkov@itt-group.com](mailto:EBurkov@itt-group.com)

Украина, 03150 Киев  
ул. Физкультуры, д. 30  
т.: +380(44) 494-1575  
ф.: +380(44) 287-2112  
[www.itt-group.com](http://www.itt-group.com)